

令和7年2月 青葉区議員団会議

次 第

日時：令和7年2月3日（月）14時30分～
（青葉区役所4階会議室及びWeb会議）

議長 小島 健一 議員

報告事項

- ・青葉区美しが丘公園周辺エリアにおける「子育てしたいまち推進モデル地区」の取組について（資料1） 【区政推進課】
- ・第5期青葉かがやく生き生きプラン（青葉区地域福祉保健計画）の策定について（資料2） 【福祉保健課】
- ・青葉区制30周年事業について（資料3） 【区政推進課】

その他

- ・青葉警察署管内の情勢について（資料4） 【青葉警察署】
- ・青葉区火災・救急状況（令和6年12月31日現在）（資料5） 【青葉消防署】

資料配付

- ・横浜市人口ニュース（令和7年1月1日現在）（資料6）

青葉区美しが丘公園周辺エリアにおける 「子育てしたいまち推進モデル地区」の取組

1 子育てしたいまち推進モデル地区について

【令和6年度の取組】

＜視点1＞本市新規施策をモデル地区で展開

（例）小学生の朝の居場所づくりモデル事業実施校を集中的に実施

- ▶モデル地区での検証を踏まえ、令和7年度は4月からの事業開始を目指す等、より利用しやすい事業にした上で、実施エリアを拡大し、計10校で拡充・実施する予定

＜視点2＞様々な施策をモデル地区に束ねる手法の展開

- ▶地域の実情に合わせ、区が主体となってそれぞれの地域で「子育てしたいまち」の実現に向けた取組が必要。令和7年度は美しが丘地区の取組を参考に、鶴見区において、こどもの居場所づくりや地域交通の導入等の施策を束ねて展開していく予定

＜効果の検証＞ 年度末までに実施

- ・各施策において満足度を把握、施策を束ねる手法についての良さや課題の洗い出し

2 令和7年度モデル地区の取組案(調整中)一覧

事業名	概要	主管局
小学生の朝の居場所づくり モデル事業	6年度に続き、小学校の始業前に、学校施設を活用した居場所を提供し、こども達が安心して過ごせる環境を整えるとともに、保護者の子育てと仕事の両立を支援する。6年度の課題を踏まえ、7年度はモデル校を美しが丘地区の2校から市内10校に拡大予定。	こども青少年局
【拡充】 歩行空間整備	誰もが安全・快適に通行できる歩行空間の整備として、6年度整備した道路部分に加え、美しが丘公園の園路部分の整備実施。 また、小学校周辺の通学路や生活道路における交通安全対策の実施。	道路局 みどり環境局 青葉土木事務所
こどもログハウスの活用	こどもログハウス周囲（屋外）も活用した遊び等の取組について検討中	みどり環境局
生活サービスと連携した デマンド型交通	生活と連携したデマンド型交通として、美しが丘を含む3地区で継続して実証実験展開。子育て世代も含めた多世代利用想定	都市整備局
次世代郊外まちづくり (公共空間の活用を通じた まちづくり活動の実施等)	横浜市と東急株式会社の連携協定による住民参加型のまちづくりの取組。まちの担い手創出・仕組みづくりを目指し、地域の皆様と一緒に公共空間を活用した取組等を企画・実施	建築局
田園都市線たまプラーザ駅 北側エリア・脱炭素推進モデル事業	「次世代郊外まちづくり」でつくられた共創スペースを活用し、「脱炭素化」と「地域課題の解決・賑わいづくり」を一体的に推進するモデル事業を実施	脱炭素・GREEN・EXPO推進局
【新規】 子育て支援者会場の新たな展開 「もっと子育てしたいまちの実現へ」	子育て支援者会場を増設。会場は美しが丘公園こどもログハウスに決定。毎週金曜日9時30分～11時30分開催。乳幼児を遊ばせながら、気軽に相談できる場を提供。子育て世代同士がつながりを持ち、子育てを学習しあい、地域での孤立を予防する。	こども青少年局 青葉区こども家庭支援課

第5期青葉かがやく生き生きプラン（青葉区地域福祉保健計画）の策定について

1. 青葉かがやく生き生きプラン（青葉区地域福祉保健計画）について

「誰もが安心して自分らしく健やかに暮らせる地域づくり」をめざし、住民・事業者・公的機関（行政・区社会福祉協議会・地域ケアプラザ等）が地域の課題解決に協働して取り組み、身近な支えあいの仕組みづくりを進めることを目的として、策定しています。計画は、区域全体に関する「区計画」と15地区ごとの「地区別計画」で構成しています。

令和6年度から、第5期計画（計画期間：令和8～12年度）の策定に着手しています。

2. 策定方針

- (1) 第4期計画の区計画・地区別計画の取組を振り返り、その結果を踏まえて策定を進めます。
- (2) 地区別計画の振り返りや、区計画プロジェクト、策定・推進検討会等を通じて出された課題・ニーズをもとに区計画を策定します。
- (3) データ等による青葉区特性を的確に捉え、地区別計画推進会議、関係者アンケート、区民意識調査等を通して、地域のニーズや現状把握を行います。
- (4) 地区別計画推進会議においては、地域の多様な人材の参画を促し、協働による新たな取組みの検討などに向けて働きかけを行います。

3. 策定の進め方

(1) 関係者アンケート、各地区での住民アンケートの実施

地域福祉を担う関係団体の課題やニーズを把握するため、関係者アンケートを実施しています。また、住民のニーズ把握を行うため、地区別計画推進会議のメンバーと区役所・区社協・地域ケアプラザが協働して各地区で住民アンケートを実施しました。

(2) 地区別計画推進会議での振り返り・第5期計画の検討・策定

各地区で第4期地区別計画の振り返りや住民アンケートで出された意見を参考に、今後に向けた課題・取組を検討し、第5期地区別計画を策定します。

（区内の15地区毎に計画の策定・推進に関する会議を年2回程度開催）

(3) 区計画プロジェクトでの検討

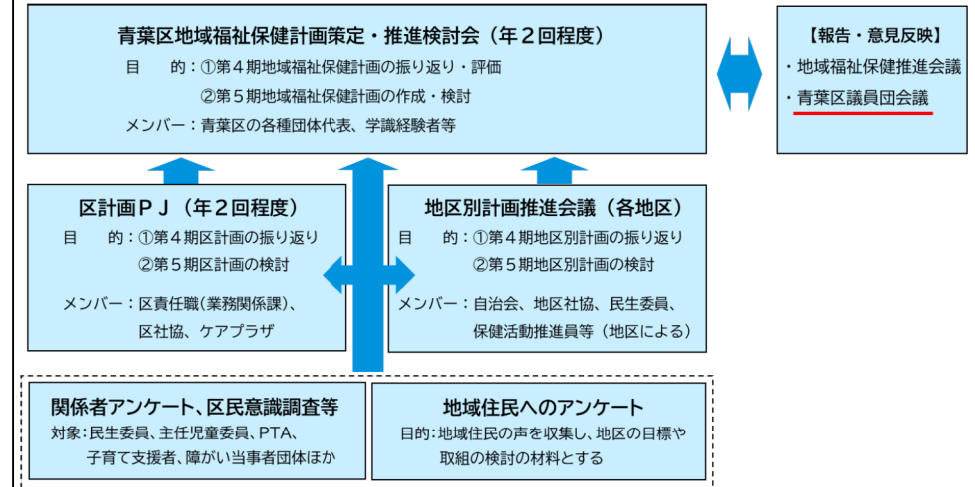
区役所、区社会福祉協議会、地域ケアプラザの職員が事業等を通じて把握している区域の課題・ニーズを持ち寄り、区計画の方向性や計画推進に必要な視点の検討を行っています。

(4) 地域福祉保健計画策定・推進検討会の開催

地域活動団体代表、学識者経験者等で構成する会を開催し、アンケート結果や各会議の議論等をもとに、第5期計画を策定します。

（令和6年度は9月19日開催・2月26日開催予定、令和7年度も2回程度開催予定）

● 策定の進め方（イメージ）



● 主なスケジュール

R6	7月	8月	9月	10月	11月	12月	1月	2月	3月			
策定検討会			●					●		区計画（骨子）策定		
区計画PJ				●			●					
アンケート実施		●	●	●	●	●	●	●	●			
地区別計画		← 第1回推進会議 →				← 第2回推進会議 →						
地域福祉保健推進会議									●			
議員団会議								●				
R7	4月	5月	6月	7月	8月	9月	10月	11月	12月	1月	2月	3月
策定検討会				●					●			
区計画PJ			●					●				
パブコム実施					●	●	●	●	●	●	●	●
地区別計画		← 第1回推進会議 →				← 第2回推進会議 →						
地域福祉保健推進会議					●							●
議員団会議			●				●				●	

青葉区制30周年事業について



目次

- 1 事業の目的
 - 2 事業全体の経過
 - 3 実行委員会の事業について
 - 4 関連事業について
 - 5 広報について
 - 6 協賛金について
- (参考1) イベントスケジュール (実行委員会の事業)
- (参考2) イベントスケジュール (主な関連事業)
- (参考3) 区役所主催の主な30周年関連事業

1 事業の目的

平成6年11月6日に緑区・港北区から分区
令和6年は区制30周年

 区制30周年を契機に

あらゆる世代の区民の皆様に“ふるさと意識”や“地域の絆”を
深めていただきたい。



キャッチフレーズ：「未来へつなごう 青葉の魅力」

青葉区がこれからも「住みつづけたい・住みたいまち」であるために、これまで区民の皆様が紡いできた青葉区の魅力を未来へつなぐ区制30周年としたい。

そしてあらゆる世代の皆様が“ふるさと”や“地域の絆”を感じ、ずっと住みつづけ、また活躍できる青葉区であり続けられるよう、思いを込めました。

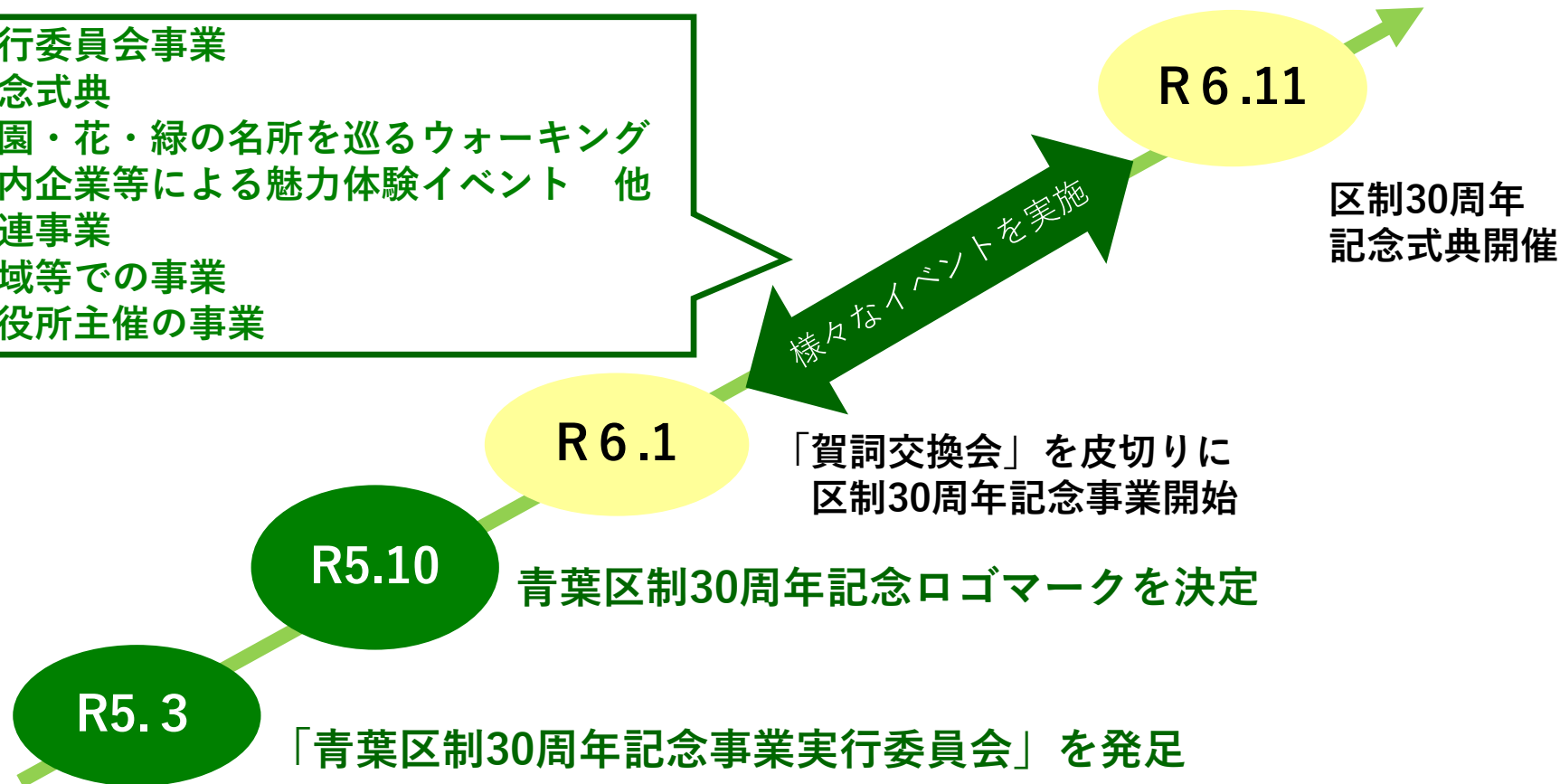
2 事業全体の経過

◆実行委員会事業

- ・記念式典
- ・公園・花・緑の名所を巡るウォーキング
- ・区内企業等による魅力体験イベント 他

◆関連事業

- ・地域等での事業
- ・区役所主催の事業



3 実行委員会の事業について

① 記念式典

日時：令和6年11月4日（月・振替休日）

午後2時から3時30分

場所：青葉公会堂 講堂

参加人数：約480人

内容：記念式典・表彰・演奏会



▲記念式典時の様子

3 実行委員会の事業について

②公園・花・緑の名所を巡るウォーキングイベント

概要：公園の花や緑をはじめとした区内の魅力スポットを巡るウォーキングイベント
(令和6年3月、5月、6月、11月)

- 第1回 市ヶ尾 さくら巡り
約50人参加
- 第2回 たまプラーザ バラ・新緑巡り
約70人参加
- 第3回 あじさい・田園風景巡り
約70人参加
- 第4回 こどもの国 紅葉・アート巡り
約40人参加



第1回の様子



第2回の様子



第3回の様子



第4回の様子

3 実行委員会の事業について

③青葉区制 30 周年魅力体験イベント

概要：区内企業・団体の施設見学や業務を体験するイベント
全17団体の企業・団体等でプログラムを実施

期間：令和6年5月1日から11月30日まで

協力企業・団体（50音順）：

NPO法人あおば学校支援ネットワーク、青葉警察署、イツツ・コミュニケーションズ(株)/横浜コミュニティ放送(株)、
社会福祉法人グリーン、社会福祉法人こどもの国協会、JA横浜「ハマッ子」直売所 横浜青葉インター店、東急(株)、
東急(株)・東急スポーツシステム(株) あざみ野ガーデンズ、(株)東急百貨店たまプラーザ店、
(株)東急モールズデベロップメント 青葉台東急スクエア、(株)東急モールズデベロップメント たまプラーザ テラス、
日本たばこ産業(株) たばこ中央研究所、HONEY BEE プロジェクト（郵便局）、三菱ケミカル(株)、
(株)緑山スタジオ・シティ&青葉消防署、青葉区役所



▲施設見学の様子

3 実行委員会の事業について

④中高校生による青葉区まちのPR動画コンペティション

概要：「青葉の魅力発信」をテーマに動画を制作

対象：区内在住・在学の中学生・高校生

申込期間：令和6年6月1日（土）～7月14日（日）

表彰：区制30周年記念式典（令和6年11月4日）

動画放映：イッツコムチャンネルやFMサルースで放送・配信

区制30周年記念事業特設ホームページ・

区役所内のデジタルサイネージ等で放映



最優秀賞「まるっと一日、思い出だらけ」



優秀賞「快適なまち」

3 実行委員会の事業について

⑤ 青葉区制30周年記念特別講演会

開催日：令和6年9月8日（日）

会 場：青葉公会堂

観覧者数：約600人

講演内容：

第1部 井端弘和氏単独講演会

第2部 （元大学日本代表監督）善波達也氏との
特別対談



3 実行委員会の事業について

⑥ 「出張！なんでも鑑定団 in 横浜・青葉区」公開収録

収録日：令和6年9月14日（土）

会場：青葉公会堂

観覧者数：約600人

番組放送日：令和6年10月15日（火）



3 実行委員会の事業について

⑦ユニバーサル野球

概要：・ユニバーサル野球とは、大型の野球盤で野球を体験できるインクルーシブスポーツの一つ

- ・障害や性別、年齢に関わらず、誰もが楽しめるスポーツイベントを開催
- ・横浜DeNAベイスターズや区内大学などと連携して実施

1回目：10月20日（日）青葉スポーツセンター（参加人数 42人）

2回目：12月6日（金）たまプラーザテラス（参加人数 20人）

（同日青葉区自立支援協議会ふれあい福の市開催）



3 実行委員会の事業について

その他

◆防災啓発・訓練用品を青葉消防署へ寄贈

子ども向け防災イベント等で使用する消防車（電動カー）及び地域での避難訓練時に使用する煙体験テントを購入し、青葉消防署へ寄贈



▲消防車（電動カー）



▲煙体験テント

3 実行委員会の事業について

その他

◆青葉区制30周年記念デザイン 東急線記念乗車券の制作

- ・ 区制30周年を記念したデザインの東急線1日乗車券を制作
- ・ 記念式典の参加者への贈呈等で活用



▲東急線記念乗車券

◆青葉区民まつり、青葉区民マラソン大会、青葉区民芸術祭への支援

4 関連事業について

- ・ 区民、区役所等が実施する事業等で、「青葉区制30周年記念」の記念名称を付与し、地域全体での機運を醸成
- ・ 自治会町内会、区民利用施設、企業等の事業を関連事業として認定

関連事業の実施件数：115件



▲郵便局が発行した記念切手

5 広報について

広報よこはま（青葉区版）

令和6年1月号の特集記事を皮切りに、
2月号以降で特別コラムを掲載し、主に関連事業の紹介



青葉区WEB（30周年記念特設ページ） 青葉区公式X（旧Twitter）

青葉区webサイトに特設ページを
作成し、実行委員会事業、関連
事業の周知・広報を行いました。
区制施行日である11月6日には、
青葉区公式Xでお祝いのメッセー
ジを発信しました。



5 広報について

あおバリューTV
from 丘の横浜

「青葉区制30周年記念番組」を
全5回放映



令和6年2月・3月：未来へのメッセージ

区制30周年と同じ年に創立50周年を迎えた
榎が丘小学校児童の皆さんや区民の皆さんが
思い描く青葉区の未来についてレポート

青葉物語・青葉区誕生式典
二夜連続放送

青葉区が誕生した1994年に、多くの区民の皆さんによって制作された新区誕生記念ドラマ「青葉物語」全4話と青葉区誕生記念式典などを再放送

令和6年11月2日（土）・3日（日・祝）



タウンニュース



6 協賛金について

協賛実績（確定）：190件、887万5千円



(ピンバッジ)


◇協賛概要

募集期間：令和5年11月20日（月）から令和6年8月30日（金）まで

協賛金額：1口 5,000円（上限なし）

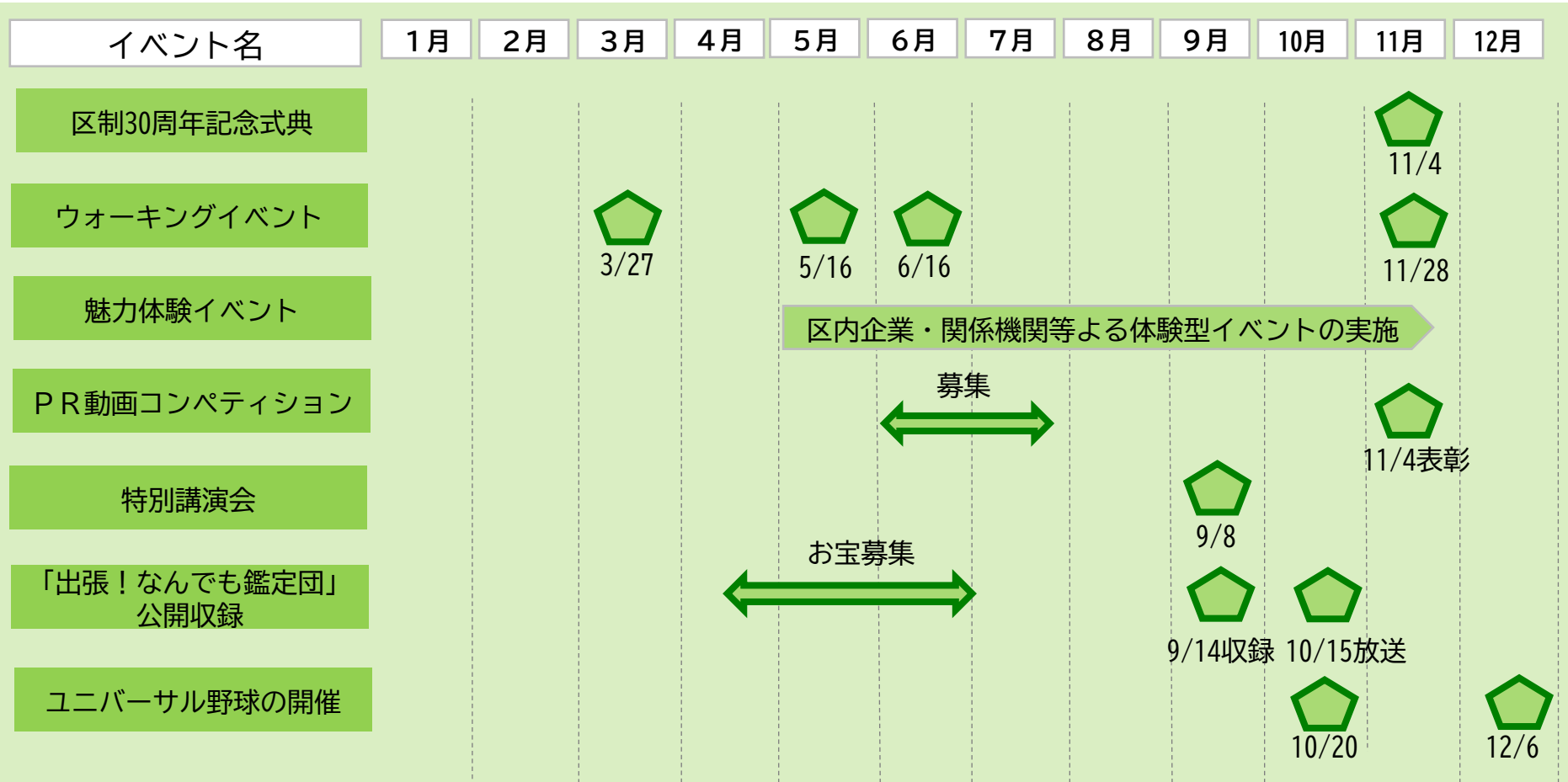
主な協賛特典：ピンバッジ（1口につき5個まで）贈呈

区Webサイト、区役所1階に協賛者名掲出（希望者）

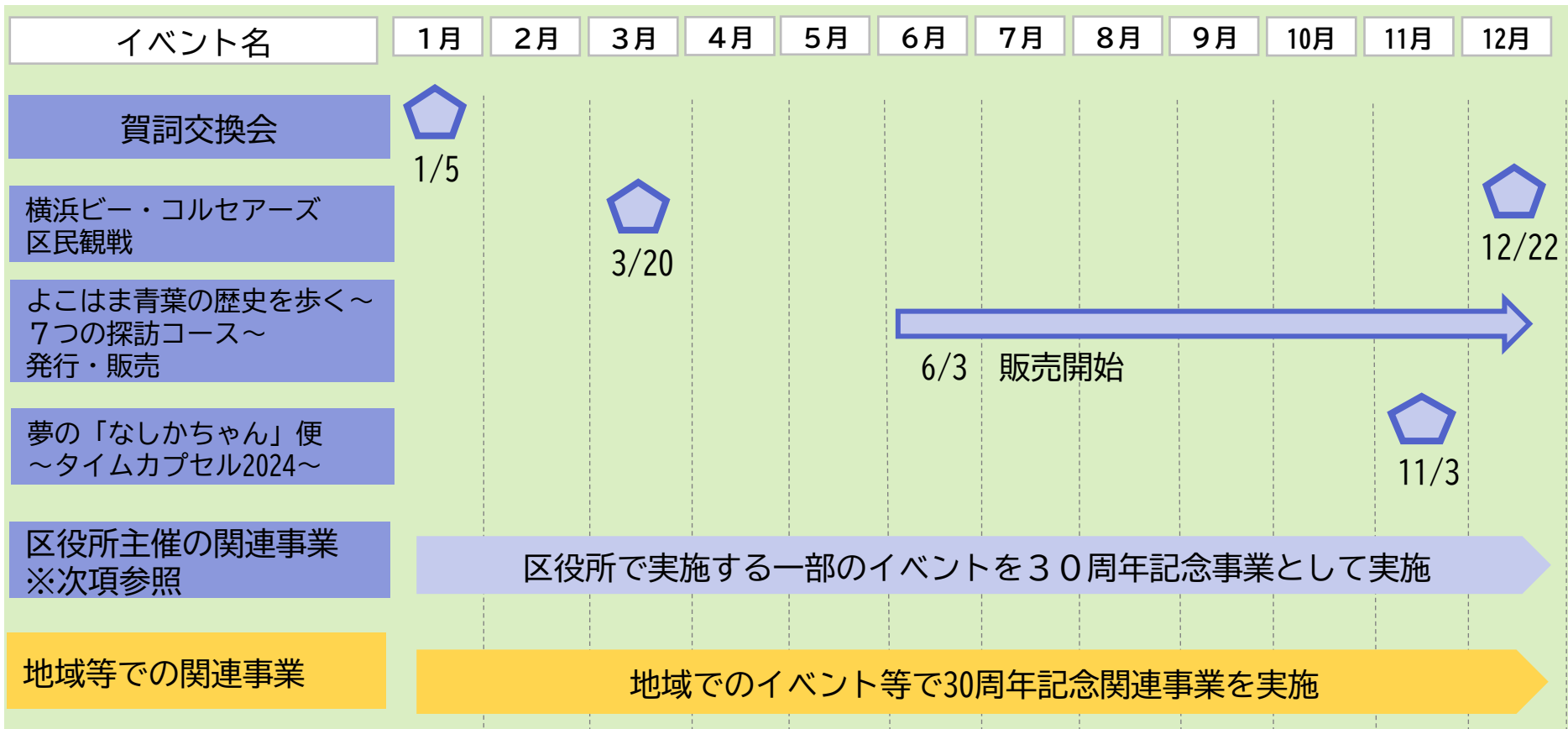


(区役所掲示の様子)

(参考1) イベントスケジュール (実行委員会の事業)



(参考2) イベントスケジュール (主な関連事業)



(参考3) 区役所主催の主な30周年関連事業

事業名	内 容	実施時期
30周年記念Aonicoプロジェクト	こどもたちの制作作品・花種の配布 区制30周年記念イベント（たまプラーザテラス）	6～10月 11月19日
区民活動支援センター事業	区制30周年記念講演会（テレ朝出前講座）	6月22日
食育推進普及啓発事業	区制30周年記念食育講演会	6月26日
区民サービス向上事業	人権啓発講演会	9月25日
あおば地域サポート事業	青葉みらいづくり大学校	10～12月
ウォーキング普及啓発事業	区制30周年記念ウォーキングイベント	10月19日
食品衛生普及啓発事業	区制30周年記念食品衛生パネル展	11月3日、25～29日
動物の適正飼育推進事業	区制30周年特別企画 犬のお散歩マナーとしつけ講習会 区制30周年特別企画 マナーとしつけ方講座	11月3日 11月30日
地域での読書活動推進事業	区制30周年記念 青葉区読書活動推進事業 阿川佐和子講演会「作家の父と私」	11月7日
あおば地産地消推進事業	区制30周年拡大版あおばマルシェ	11月21日
地域スポーツ振興事業	青葉区制30周年記念青葉みんなでポッチャ大会	12月1日
青葉6大学連携事業	区制30周年記念イベント あおば6大学FES	12月7日
こどもの育ち応援事業	区制30周年記念講演会 「家族のチカラ～あなたの家族の物語～」	12月12日
農あるまちづくり推進事業	都市農業の魅力等の情報発信	通年



青葉警察署管内の情勢について

令和 7 年 2 月 3 日
 青葉警察署
 045 (972) 0110

1 防犯関係

(1) 刑法犯認知状況 (令和 6 年末・暫定値) (件)

青葉区内	凶悪犯	粗暴犯	窃盗犯	知能犯	風俗犯	その他	合計
令和5年	7	47	621	79	16	123	893
令和6年	4	84	728	89	35	130	1070

(2) 主な窃盗犯認知状況 (令和 6 年末時点・暫定値) (件)

青葉区内	空き巣	忍び込み	車上ねらい	自動車盗	オートバイ盗	自転車盗
令和5年	20	19	27	18	27	187
令和6年	12	8	32	19	26	253

(3) 特殊詐欺認知状況 (令和 6 年末時点・暫定値)

青葉区内	オレオレ	キャッシュカード 詐欺盗	預貯金	還付金	その他	総数	被害金額
令和5年	9件	5件	13件	29件	4件	60件	約1億6,400万円
令和6年	16件	2件	13件	8件	4件	43件	約1億6,500万円

※ 特殊詐欺阻止状況 (令和 6 年末時点・暫定値)

金融機関職員、コンビニ店員、家族、家族等による阻止事案
 55件 (前年同期比-54件、県下 7 位)

(4) 情報発信

- ・ SNS「X」による防犯情報 (侵入犯罪防犯のポイント、闇バイト対策等) の発信
- ・ ピーカル君安全メールによる注意喚起情報 (子供女性への声掛け、凶悪事件の発生、危険動物の認知等) の発信 (青葉署発信 57件)

(5) 主な取組み (8月~12月)

- ・ 年金支給日に伴う防犯キャンペーン (市が尾、青葉台駅周辺)
- ・ 管内学校に対する自転車盗防止対策
- ・ 管内学校に対する闇バイト防止対策
- ・ 特殊詐欺阻止功労者に対する感謝状の贈呈 (6件6名)
- ・ 安全・安心まちづくり旬間 (10月11日~同月20日)
- ・ 年末年始特別警戒 (12月15日~1月3日)

交通事故発生状況(12月末)

【青葉区内】

	件数	死者数	負傷者数
令和6月	561	1	665
令和5年	600	0	707
前年同期比	-39	1	-42

【神奈川県内】

	件数	死者数	負傷者数
令和6月	20,750	109	24,110
令和5年	21,870	115	25,644
前年同期比	-1120	-6	-1534

☆県内関係別ワースト順位(県下54署+高速道路等)

	発生件数		高齢者		子供		二輪車		自転車		横断歩道横断中	
1	大和	803	小田原	269	大和	79	大和	204	茅ヶ崎	245	藤沢北	67
2	平塚	767	平塚	365	相模原	57	平塚	197	相模原	242	大和	66
3	相模原	715	大和	260	港北	57	横須賀	188	平塚	217	旭	62
4	厚木	692	茅ヶ崎	242	平塚	53	茅ヶ崎	186	大和	212	厚木	60
5	高速隊	690	相模原	239	高速隊	51	旭	183	相模原南	209	青葉	59
青葉	11位	561	9位	201	7位	42	12位	154	18位	105	5位	59
青葉先月	10位	517	7位	182	7位	40	11位	140	18位	95	2位	54

☆当署管内物件交通事故

	累計	一日平均
発生	4,847	13.2

※ 数値については暫定値となります

1 青葉警察署管内の昨年の交通事故の特徴

- (1) 人身事故は1日1.53件、物件事故は1日13.2件発生している。
- (2) 令和5年末と比較した際に、横断歩道横断中の事故は3分の2に減っている。
- (3) 子どもと高齢者の事故は、発生件数は変わらなかったが、全体の事故が減少していることから、相対的に割合は若干増加している。
- (4) 事故類型で一番多いのは交差点内事故(右左折・出合頭)事故で約31.7%、次いで追突事故で約24%であった。

なお、横断歩道横断中の事故は約10.5%であった。

2 今後の事故防止対策～事故に遭わない遭わせない～

- (1) 横断歩行者事故防止対策～歩行者に対する横断歩道上の横断、左右や信号の確認、運転手に対する横断歩行者優先の意識付け
- (2) 自転車取締り～右側通行禁止、歩道では歩行者優先、ながら運転・飲酒運転の取締り等、自分も他人も守る指導
- (3) 交差点事故・追突事故対策～交差点での各種取締り、速度取締りによる重大事故対策と、各種キャンペーンでの広報啓発活動

3 3月からの免許等窓口

- (1) 手数料の支払いが、収入証紙でなく窓口でのキャッシュレス決済になる。
- (2) 3月24日からはマイナンバーカードを運転免許証として利用できるようになる。

※免許証更新の際、現行の免許証のみ、マイナ免許証のみ、両方所持するか3パターンの中から選べる



青葉区議員団会議
令和7年2月3日

青葉区 火災・救急状況

令和6年12月31日(火)現在

青葉区内 火災発生状況				
年 別	令和6年	令和5年	増△減	
件 数	30件	38件	△ 8件	
火災種別	建物	19件	20件	△ 1件
	林野	0件	0件	0件
	車両	5件	5件	0件
	船舶	0件	0件	0件
	航空機	0件	0件	0件
	その他	6件	13件	△ 7件
損害	焼損床面積	682㎡	310㎡	372㎡
	死者	2人	0人	2人
	焼死等	2人	0人	2人
	放火自殺	0人	0人	0人
	負傷者	7人	5人	2人

横浜市内 火災発生状況				
年 別	令和6年	令和5年	増△減	
件 数	678件	733件	△ 55件	
火災種別	建物	457件	438件	19件
	林野	0件	0件	0件
	車両	59件	87件	△ 28件
	船舶	0件	2件	△ 2件
	航空機	0件	0件	0件
	その他	162件	206件	△ 44件
損害	焼損床面積	6,869㎡	9,227㎡	△ 2,358㎡
	死者	25人	15人	10人
	焼死等	24人	14人	10人
	放火自殺	1人	1人	0人
	負傷者	108人	117人	△ 9人

青葉区内 主な出火原因				
年 別	令和6年	令和5年	増△減	
1	放火(疑い含む)	7件	3件	4件
2	こんろ	4件	4件	0件
3	電気機器	3件	7件	△ 4件
4	ストーブ	2件	1件	1件
5	電灯・電話等の配線	2件	0件	2件

横浜市内 主な出火原因				
年 別	令和6年	令和5年	増△減	
1	放火(疑い含む)	115件	115件	0件
2	たばこ	110件	125件	△ 15件
3	こんろ	84件	81件	3件
4	電気機器	76件	74件	2件
5	配線器具	29件	44件	△ 15件

青葉区内 救急状況				
年 別	令和6年	令和5年	増△減	
件 数	15,859件	15,052件	807件	
急病	10,811件	10,486件	325件	
交通事故	673件	684件	△ 11件	
一般負傷	3,056件	2,784件	272件	
その他	1,319件	1,098件	221件	

横浜市内 救急状況				
年 別	令和6年	令和5年	増△減	
件 数	256,481件	254,636件	1,845件	
急病	180,587件	181,882件	△ 1,295件	
交通事故	9,339件	9,141件	198件	
一般負傷	46,933件	44,776件	2,157件	
その他	19,622件	18,837件	785件	

行政区別 火災発生状況				
年 別	令和6年	令和5年	増△減	
合計	678件	733件	△ 55件	
鶴見	48件	54件	△ 6件	
神奈川	42件	43件	△ 1件	
西	38件	38件	0件	
中	93件	88件	5件	
南	41件	47件	△ 6件	
港南	28件	26件	2件	
保土ヶ谷	34件	31件	3件	
旭	34件	46件	△ 12件	
磯子	22件	22件	0件	
金沢	40件	38件	2件	
港北	74件	75件	△ 1件	
緑	16件	26件	△ 10件	
青葉	30件	38件	△ 8件	
都筑	18件	34件	△ 16件	
戸塚	45件	49件	△ 4件	
栄	20件	18件	2件	
泉	27件	30件	△ 3件	
瀬谷	28件	30件	△ 2件	

行政区別 救急状況				
年 別	令和6年	令和5年	増△減	
鶴見	18,987件	19,147件	△ 160件	
神奈川	15,874件	15,679件	195件	
西	10,807件	10,749件	58件	
中	18,602件	18,760件	△ 158件	
南	15,534件	15,877件	△ 343件	
港南	15,542件	15,465件	77件	
保土ヶ谷	13,476件	13,804件	△ 328件	
旭	16,995件	16,503件	492件	
磯子	11,675件	11,869件	△ 194件	
金沢	13,684件	13,516件	168件	
港北	20,313件	20,267件	46件	
緑	11,840件	11,542件	298件	
青葉	15,859件	15,052件	807件	
都筑	10,987件	11,176件	△ 189件	
戸塚	18,821件	18,554件	267件	
栄	8,127件	8,019件	108件	
泉	10,495件	9,991件	504件	
瀬谷	8,817件	8,619件	198件	
市外	42件	47件	△ 5件	

※本年数値は速報のため、変更することがあります。

横浜市青葉消防署

横浜市人口ニュース No.1181(令和7年1月1日現在)

横浜市政策経営局総務部統計情報課 TEL(045)671-4201

人口総数

3,769,584 人

対前月比
対前年同月比△1,421 人 ↓
+364 人 ↑

世帯総数 1,819,315 世帯

※令和2年国勢調査結果(確定値)を基礎とし、住民基本台帳法及び戸籍法の定める届出等の増減を加減して、毎月1日現在の推計人口として算出しています。

1 横浜市の世帯数と人口

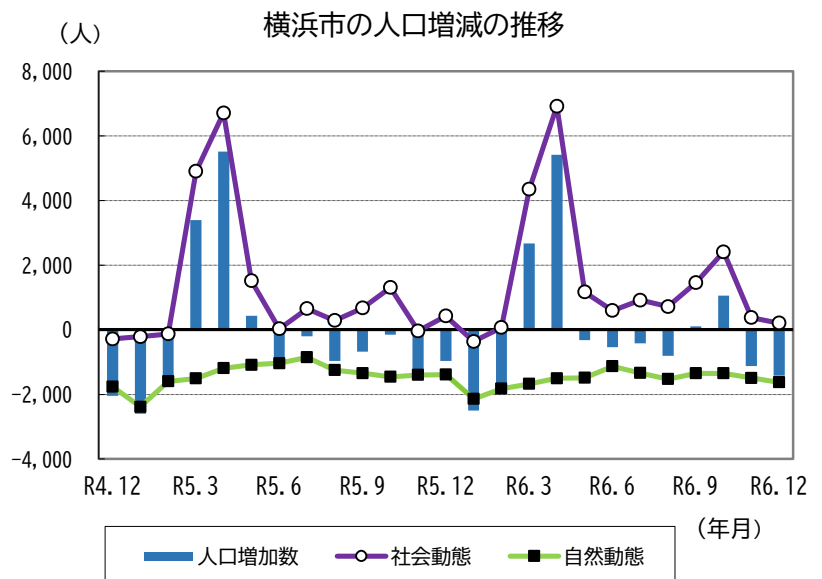
令和7年1月1日現在推計

区分	世帯数	人口			1世帯 当たり 人員	面積 (km ²)	人口 密度 (人/km ²)	届出による 前月比増減		前年同月 比の増減
		総数	男	女				世帯数	人口	
横浜市	1,819,315	3,769,584	1,857,904	1,911,680	2.07	438.23	8,602	-317	-1,421	364
鶴見区	151,169	297,511	153,622	143,889	1.97	33.21	8,958	108	199	1,863
神奈川区	136,376	251,783	128,060	123,723	1.85	23.73	10,610	-15	-52	2,111
西区	60,347	107,420	54,359	53,061	1.78	7.03	15,280	57	51	1,044
中区	89,471	153,441	77,941	75,500	1.71	22.01	6,971	23	-44	1,308
南区	109,276	199,270	99,206	100,064	1.82	12.65	15,753	-141	-190	418
港南区	97,610	211,711	102,699	109,012	2.17	19.90	10,639	-136	-277	-1,699
保土ヶ谷区	101,892	205,266	100,480	104,786	2.01	21.93	9,360	26	-39	-491
旭区	109,142	240,501	115,603	124,898	2.20	32.73	7,348	23	-94	-924
磯子区	80,343	164,435	80,797	83,638	2.05	19.02	8,645	-28	-94	-569
金沢区	90,966	193,191	93,684	99,507	2.12	30.95	6,242	-91	-200	-1,284
港北区	183,687	365,705	182,237	183,468	1.99	31.40	11,647	-61	-158	2,643
緑区	82,545	182,598	89,560	93,038	2.21	25.51	7,158	14	-106	-209
青葉区	136,721	307,875	148,170	159,705	2.25	35.22	8,741	-20	-32	-1,204
都筑区	89,399	214,698	104,777	109,921	2.40	27.87	7,704	-25	-197	-609
戸塚区	126,126	282,200	137,236	144,964	2.24	35.79	7,885	-59	-112	-868
栄区	54,783	120,343	58,364	61,979	2.20	18.52	6,498	-37	-62	-557
泉区	64,896	150,436	72,652	77,784	2.32	23.58	6,380	21	-30	-238
瀬谷区	54,566	121,200	58,457	62,743	2.22	17.17	7,059	24	16	-371

* 面積は、国土地理院の「全国都道府県市区町村別面積調」(令和6年10月1日時点)を使用しています。

2 世帯数及び人口の推移

区分	世帯数	人口
2年10月1日	1,753,081	3,777,491
3年10月1日	1,767,218	3,775,352
4年10月1日	1,781,879	3,771,961
5年10月1日	1,799,480	3,771,766
6年10月1日	1,817,762	3,771,063
直近12か月の推移		
6年1月1日	1,800,110	3,769,220
6年2月1日	1,799,225	3,766,718
6年3月1日	1,799,059	3,764,961
6年4月1日	1,807,344	3,767,635
6年5月1日	1,813,835	3,773,050
6年6月1日	1,814,803	3,772,726
6年7月1日	1,815,909	3,772,190
6年8月1日	1,816,409	3,771,769
6年9月1日	1,816,480	3,770,960
6年10月1日	1,817,762	3,771,063
6年11月1日	1,819,775	3,772,123
6年12月1日	1,819,632	3,771,005
7年1月1日	1,819,315	3,769,584



3 前月中の人口動態（行政区別）

令和6年12月中

区 分	社 会 動 態								自 然 動 態			人 口 増 減
	市 外 移 動			市 内 移 動			そ の 他	社 会 増 減	出 生	死 亡	自 然 増 減	
	転 入	転 出	増 減	転 入	転 出	増 減						
横浜市	9,762	9,584	178	5,377	5,374	3	27	208	1,796	3,425	-1,629	-1,421
男	5,167	5,222	-55	2,738	2,735	3	-10	-62	959	1,760	-801	-863
女	4,595	4,362	233	2,639	2,639	0	37	270	837	1,665	-828	-558
鶴見区	1,176	982	194	401	309	92	12	298	139	238	-99	199
神奈川区	823	753	70	464	532	-68	8	10	128	190	-62	-52
西区	453	374	79	292	311	-19	-2	58	64	71	-7	51
中区	575	532	43	352	361	-9	-5	29	61	134	-73	-44
南区	503	506	-3	381	403	-22	-22	-47	92	235	-143	-190
港南区	318	387	-69	262	351	-89	-17	-175	103	205	-102	-277
保土ヶ谷区	568	440	128	348	367	-19	-13	96	73	208	-135	-39
旭区	440	386	54	321	280	41	-2	93	95	282	-187	-94
磯子区	366	362	4	263	277	-14	-10	-20	78	152	-74	-94
金沢区	347	394	-47	153	183	-30	1	-76	65	189	-124	-200
港北区	1,182	1,204	-22	460	593	-133	33	-122	209	245	-36	-158
緑区	387	386	1	252	253	-1	9	9	74	189	-115	-106
青葉区	887	967	-80	264	180	84	25	29	159	220	-61	-32
都筑区	498	636	-138	260	282	-22	5	-155	101	143	-42	-197
戸塚区	501	611	-110	349	228	121	15	26	152	290	-138	-112
栄区	221	202	19	141	162	-21	-5	-7	70	125	-55	-62
泉区	273	243	30	216	180	36	2	68	76	174	-98	-30
瀬谷区	244	219	25	198	122	76	-7	94	57	135	-78	16

※「その他」は、職権による記載と削除等です。

4 年次別人口動態

区 分	社 会 動 態								自 然 動 態			人 口 増 減
	市 外 移 動			市 内 移 動			そ の 他	社 会 増 減	出 生	死 亡	自 然 増 減	
	転 入	転 出	増 減	転 入	転 出	増 減						
令和2年中	142,051	127,562	14,489	70,573	70,532	41	-1,049	13,481	25,720	33,923	-8,203	5,278
3	139,021	131,362	7,659	70,660	70,628	32	-491	7,200	24,876	36,333	-11,457	-4,257
4	148,132	135,172	12,960	67,236	67,210	26	319	13,305	23,785	39,524	-15,739	-2,434
5	149,213	133,972	15,241	67,131	67,112	19	857	16,117	22,954	39,446	-16,492	-375
令和6年中	151,791	134,061	17,730	65,149	65,137	12	1,060	18,802	22,137	40,575	-18,438	364

** 統計情報課からのお知らせ **

● 統計メールマガジン<はまめる>

毎月、横浜市の人口をはじめとした統計情報をお届けします。

<https://ml.city.yokohama.lg.jp/sympa/info/stat-ml>



● 横浜市LINE公式アカウント

人口ニュースをLINEで提供します。友だち登録後、受信設定で、「お知らせ」の配信登録をお願いします。

<https://lin.ee/4J65IPa>



● SmartNews「横浜市チャンネル」

人口ニュースをSmartNewsで提供します。「横浜市チャンネル」の追加をお願いします。

<https://www.city.yokohama.lg.jp/city-info/koho-kocho/koho/sns/other/smartnews.html>



● X(旧Twitter) 横浜市広報課アカウント

人口ニュースをX(旧Twitter)で提供します。アカウントのフォロー、リポストやいいねをお願いします。

https://x.com/yokohama_koho

