

# 5 福祉

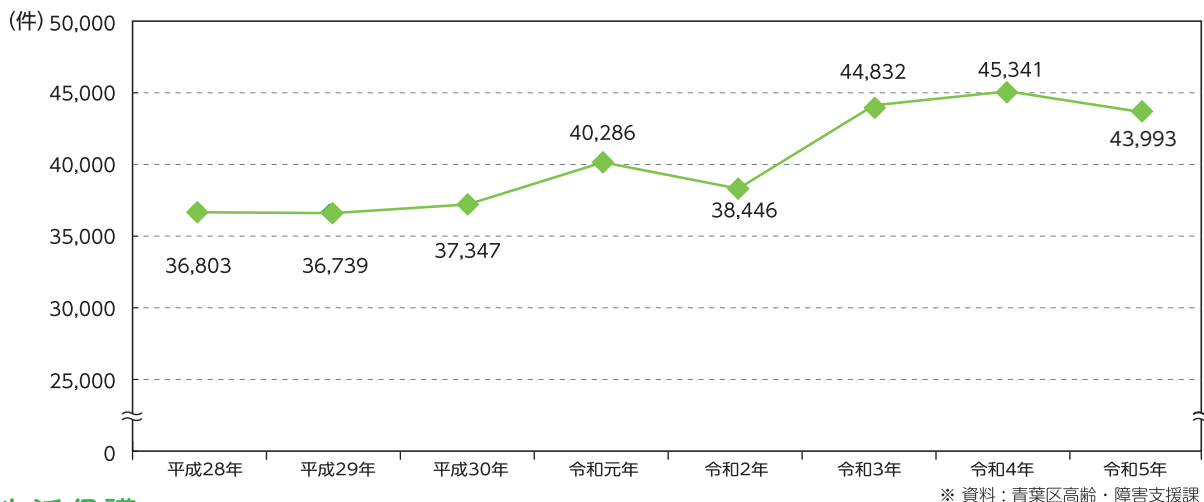
令和5年度の福祉保健相談の件数は、新型コロナウイルス感染症の影響により下がった令和2年度以来、3年振りに減少しました。申請手続きのオンライン化が進む一方で、高齢者数は増加しています。引き続きご相談のニーズを捉えながら、丁寧な窓口運営を行っていきます。

青葉区は、世帯に対する被保護世帯割合・人口に対する被保護人員割合がともに18区中2番目に少ないですが、被保護世帯数・人員数ともに微増傾向が続いています。



## (1)福祉保健相談

### ●青葉区の相談件数



## (2)生活保護

### ●生活保護を受けている世帯数・人員

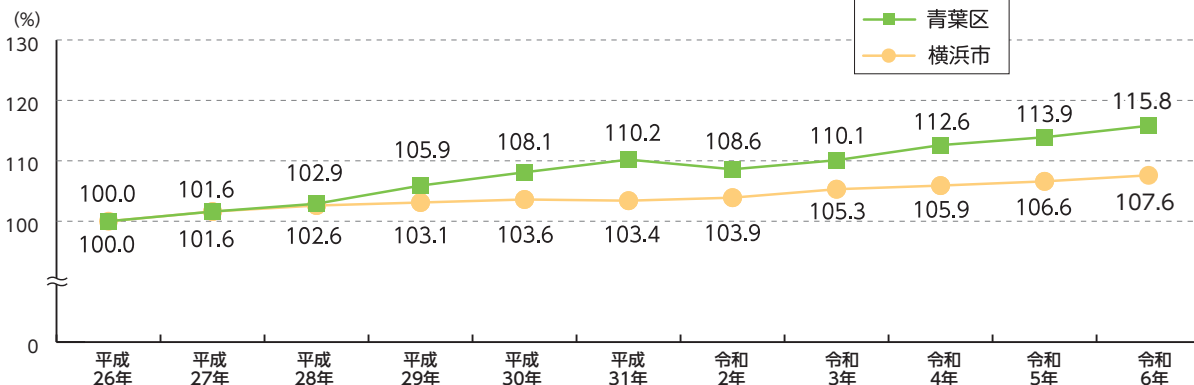
各年4月現在

	青葉区				横浜市			
	被保護世帯数 (世帯)	保護率 (%)	被保護人員 (人)	保護率 (%)	被保護世帯数 (世帯)	保護率 (%)	被保護人員 (人)	保護率 (%)
平成27年	1,752	1.40	2,459	0.80	52,907	3.23	71,022	1.91
平成28年	1,774	1.41	2,428	0.78	53,424	3.23	70,773	1.90
平成29年	1,826	1.44	2,443	0.79	53,684	3.22	70,475	1.89
平成30年	1,863	1.46	2,487	0.80	53,925	3.21	70,150	1.88
平成31年	1,899	1.48	2,506	0.81	53,844	3.17	69,305	1.85
令和2年	1,872	1.44	2,447	0.79	54,110	3.14	68,597	1.83
令和3年	1,898	1.41	2,446	0.79	54,806	3.11	68,847	1.82
令和4年	1,941	1.44	2,459	0.79	55,145	3.11	68,681	1.82
令和5年	1,963	1.45	2,480	0.80	55,499	3.10	68,659	1.82
令和6年	1,996	1.47	2,512	0.81	55,936	3.09	68,784	1.83

注) 保護率については、各年4月現在の世帯数・人口をもとに計算しています。

※ 資料：青葉区生活支援課

### ●被保護世帯数の伸び率の推移



# 5 福祉

青葉区の介護保険認定者数・障害者手帳所持者数はおおむね増加傾向で、特に精神障害者保健福祉手帳所持者数は右肩上がりに増加しています。精神障害に関する理解の促進と、サービス提供事業所の増加に伴い利用希望のニーズから申請に至ったケースが多く見られており、今後も増加の推移を辿るものと推測されます。



## (3) 高齢者福祉

●青葉ふれあい見守り事業（高齢者等定期訪問）対象者数 (単位:人)

	令和元年度	令和2年度	令和3年度	令和4年度	令和5年度
ひとり暮らし高齢者	1,180	1,128	1,092	1,257	1,207
高齢者世帯	185	147	149	131	133
その他	114	126	126	124	121

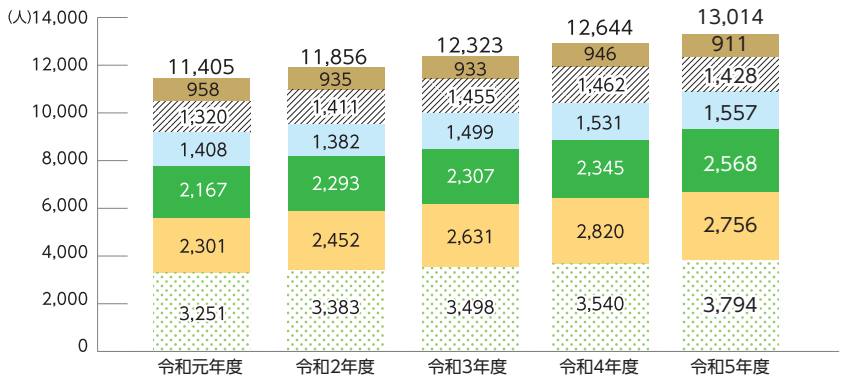
注1) 民生委員等から高齢者等の訪問事業を通じて連絡を受け、福祉保健課で把握している人数です。  
注2) その他…日中独居、認知症、ねたきりの方等。

●青葉区内の介護施設数

	施設数
デイサービス(通所介護)	36
ケアプラザ	12
介護老人保健施設	6
特別養護老人ホーム	14

(令和6年4月1日現在)

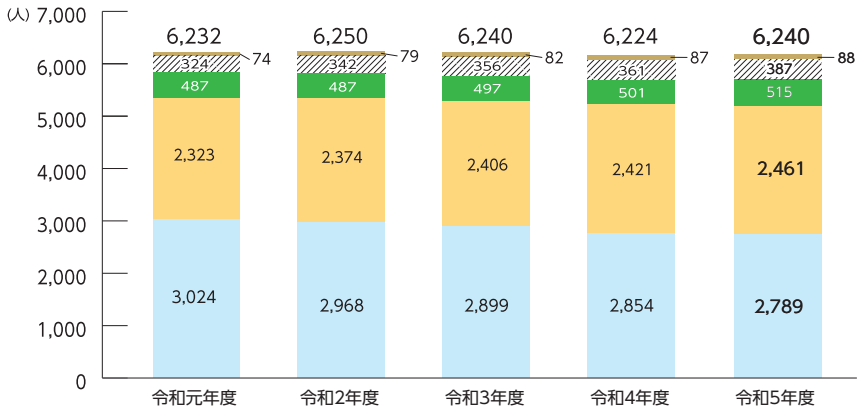
●青葉区の介護保険認定者数の推移



※ 資料：青葉区高齢・障害支援課

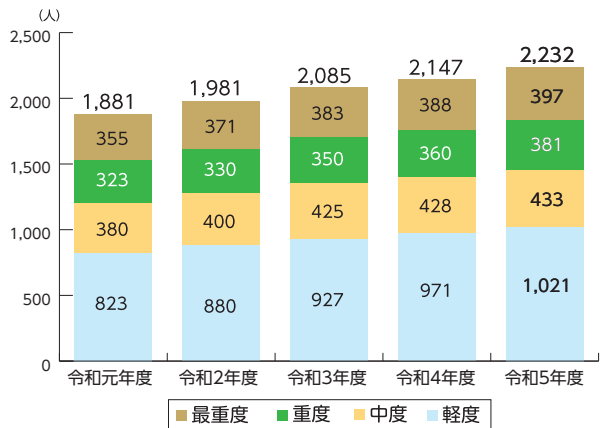
## (4) 障害者福祉

●青葉区の身体障害者手帳所持者数



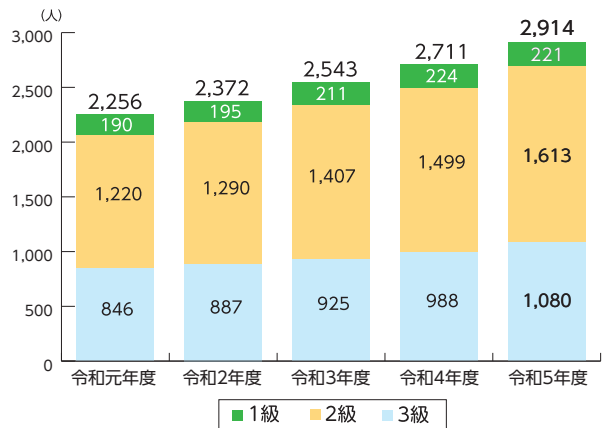
※ 資料：青葉区高齢・障害支援課

●青葉区の知的障害者療育手帳(愛の手帳)所持者数



※ 資料：青葉区高齢・障害支援課

●青葉区精神障害者保健福祉手帳所持者数



※ 資料：青葉区高齢・障害支援課

# 5 福祉

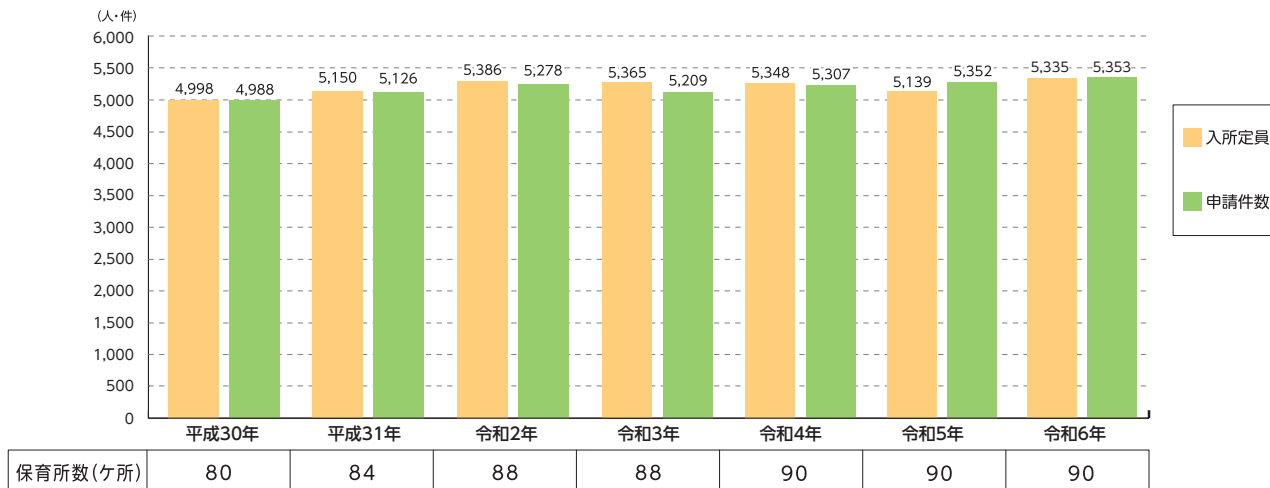
青葉区役所では地域の保育ニーズに応じた待機児童対策に取り組んでいます。窓口や電話で、保護者の方からの就学前のお子さんの預け先に関する相談に応じ、認可保育所のほか、横浜保育室や一時預かり事業、幼稚園預かり事業などの保育サービスについて情報を提供しています。



## (5) 児童福祉

### ● 青葉区管内の保育所等入所定員と入所申請件数の推移

各年 4月1日現在

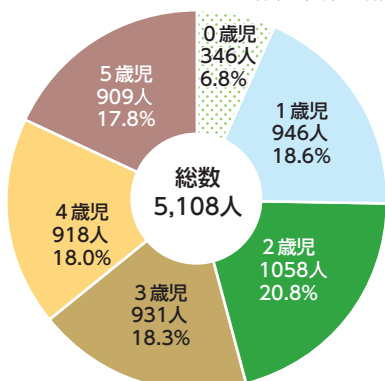


※地域型保育(家庭的保育、小規模保育)を含みます。

※資料：青葉区こども家庭支援課

### ● 青葉区管内保育所等の年齢別入所状況

(令和6年4月1日現在)



※資料：青葉区こども家庭支援課

### ● 小学生の放課後状況

(放課後キッズクラブ、放課後児童クラブ(学童保育))

施設数(件)		登録児童数(人)	
放課後キッズクラブ	放課後児童クラブ(学童保育)	放課後キッズクラブ	放課後児童クラブ(学童保育)
30	17	6,839	496

(令和6年4月1日現在)

※資料：青葉区こども家庭支援課

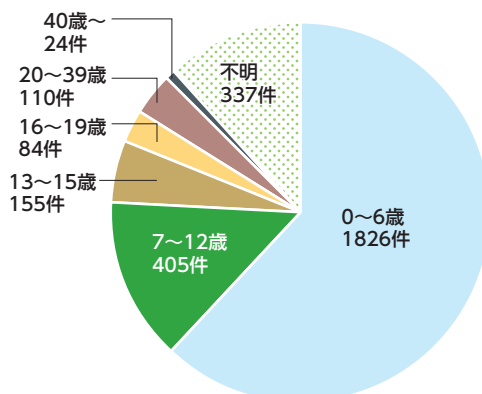
※放課後キッズクラブは、青葉区内の各小学校に1施設ずつ設置しています。実施校に通学する児童及びその学区に居住し私学等に通う児童の原則全員が登録可能です。(留守家庭児童等が対象の区分あり。)

### ● こども家庭相談事業の相談実績 (令和5年度)

#### 【相談件数(件)】

電話	2,327
面談	1,026
その他・不明	7
<b>合計</b>	<b>3,360</b>

#### 【年齢内訳(件)】



#### 【相談内容(件)】

障害相談	864
ひとり親に関する相談	820
保健相談(基本的な生活)	116
保健相談(医療)	65
保健相談(育児環境)	27
保健相談(育児・しつけ)	222
育成相談(不登校など)	76
養護相談	446
その他・不明	724

※資料：青葉区こども家庭支援課