

(5) 子どもについて

① コロナ禍による子どもへの接し方の変化（問 22・複数回答）

新型コロナウイルス感染症拡大の影響により、子どもとの接し方の変化として、「目立った変化はない」と回答した人が 57.7%（287 人）、次いで「子と接する時間が長くなった」が 30.8%（153 人）となった。母子・父子家庭別にみると、「子との関係がよくなった」と回答した人が、母子家庭では 3.8%だったのに対し、父子家庭では 24.4%と大きく上回った。また、母子家庭では「子との関係が悪くなった」と回答した人が、「よくなった」より多かったのに対し、父子家庭では「よくなった」と回答した人が大きく上回った。

図表 76（複数回答）

	n=497	全体	n=452	母子家庭	n=45	父子家庭
子と接する時間が長くなった	153	30.8%	131	29.0%	22	48.9%
子と接する時間が短くなった	45	9.1%	43	9.5%	2	4.4%
子との関係がよくなった	28	5.6%	17	3.8%	11	24.4%
子との関係が悪くなった	32	6.4%	29	6.4%	3	6.7%
目立った変化はない	287	57.7%	266	58.8%	21	46.7%

問 22 で「子との関係が悪くなった」と回答したグループの、問 7-(2)の回答（コロナ禍が働き方に与えた影響）をみると、「契約期間満了、又は解雇」が 18.8%で、問 7-(2)全体の該当回答（10.3%・図表 37）に比べて高かった。また、「雇用形態が在宅ワークに変更」と回答した人はいなかった。

図表 77（複数回答）

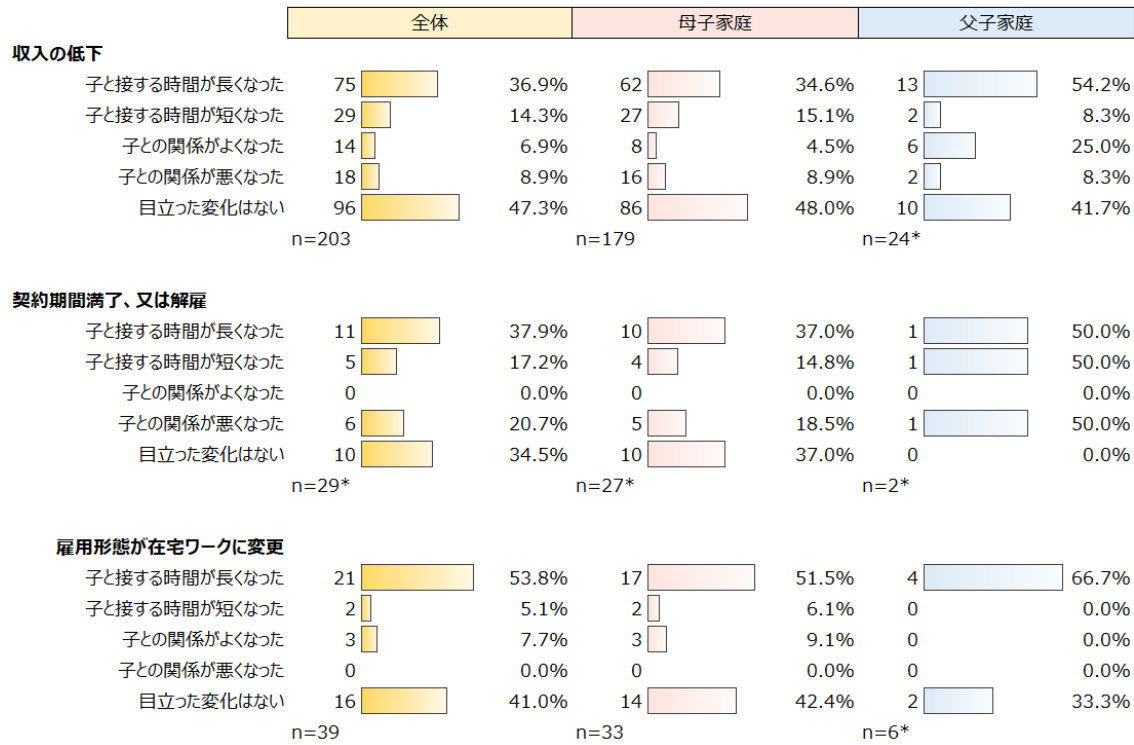
（問22）で「子との関係が悪くなった」と回答

	n=32	全体	n=29	母子家庭	n=3	父子家庭
収入の低下	18	56.3%	16	55.2%	2	66.7%
契約期間満了、又は解雇	6	18.8%	5	17.2%	1	33.3%
雇用形態が在宅ワークに変更	0	0.0%	0	0.0%	0	0.0%
その他	4	12.5%	4	13.8%	0	0.0%

② コロナ禍による働き方への影響と、子どもへの接し方の変化の関係

コロナ禍による働き方への影響（問 7-(2)）と、子どもへの接し方の変化の関係をみると、全体で「子と接する時間が長くなった」が高い割合だったのは、「契約期間満了、又は解雇」と、「雇用形態が在宅ワークに変更」であった。

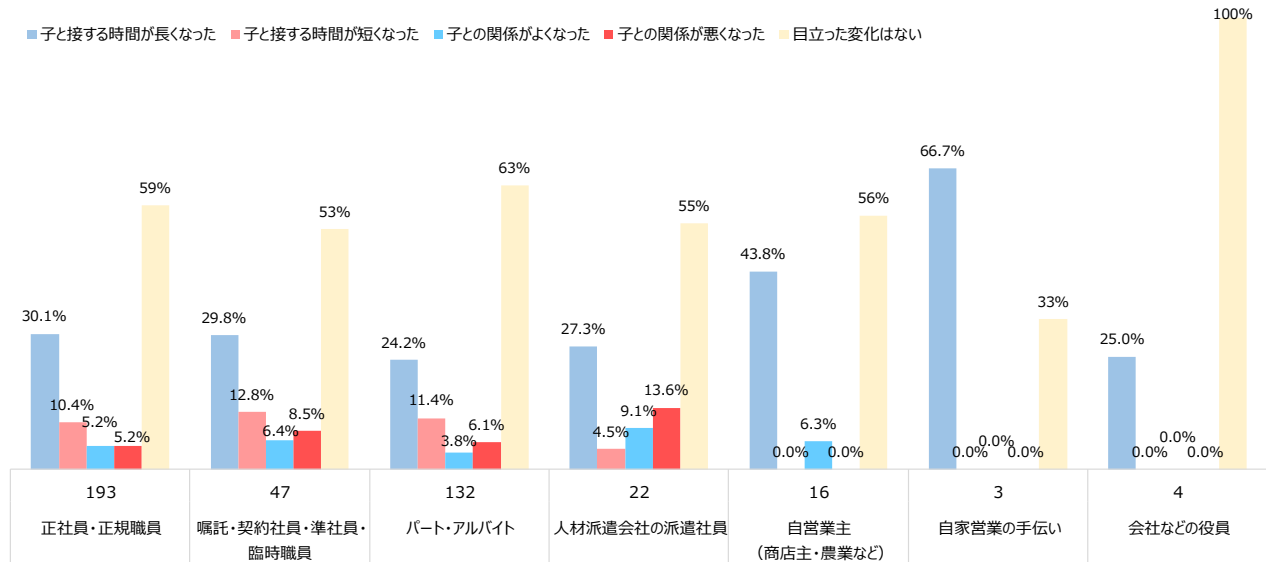
図表 78



### ③ 就労形態とコロナ禍による子どもの接し方の変化

就労形態（問 9）とコロナ禍による子どもの接し方の変化を見ると、「人材派遣会社の派遣社員」が、「子どもの関係が悪くなった」が 13.6%と、全体の 6.4%（図表 76）と比較して高かった。

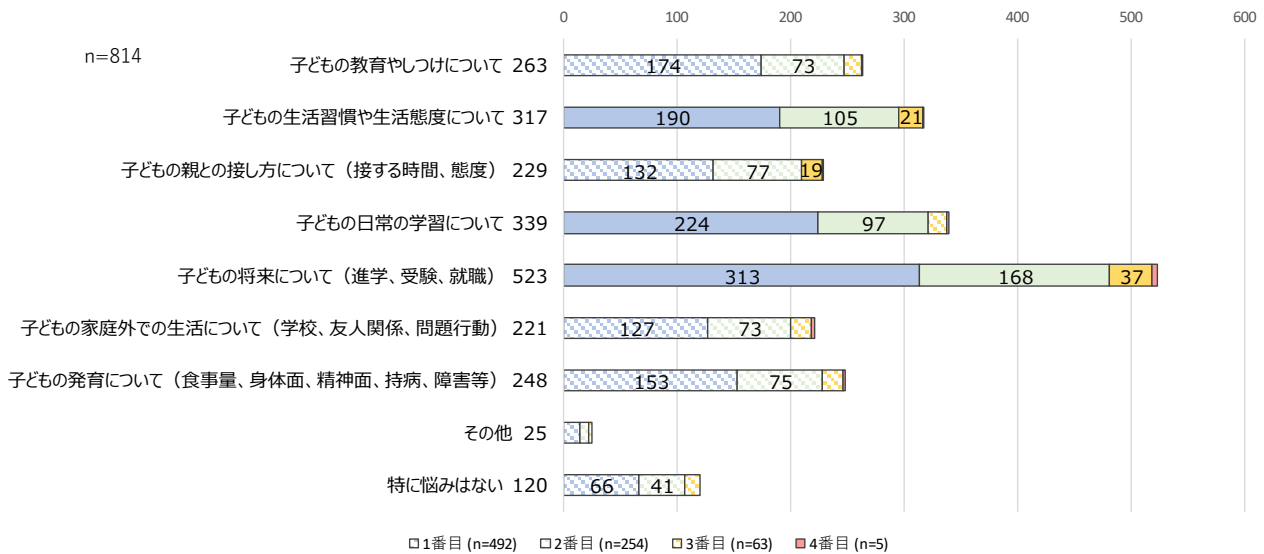
図表 79（複数回答）



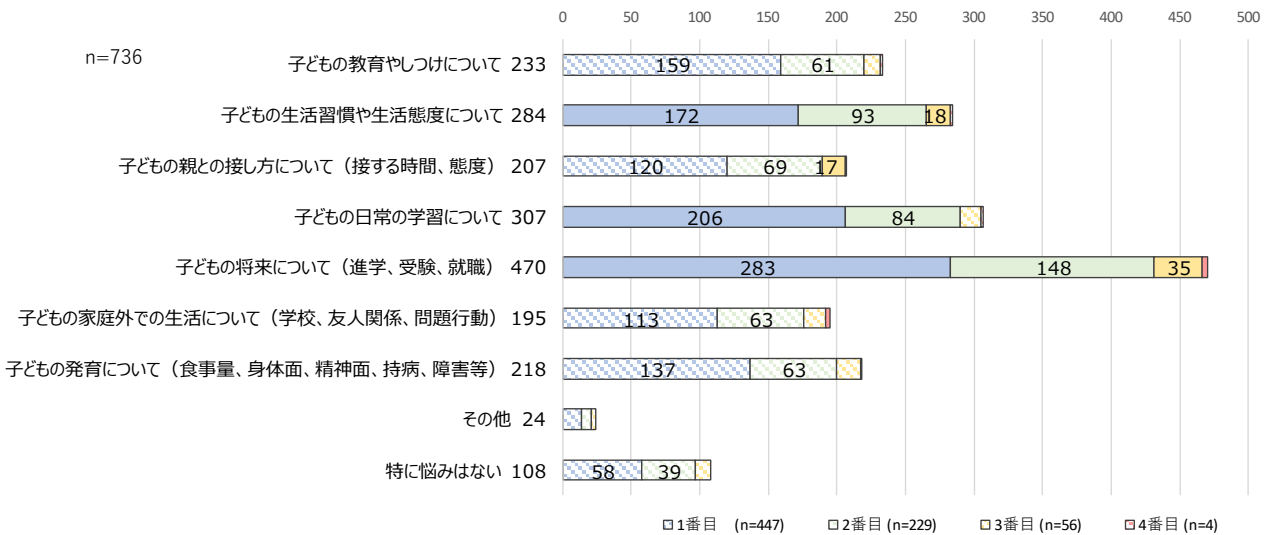
④ 子どもについて悩んでいる事（問 23・複数回答）

子どもの事について現在悩んでいる事は、「子どもの将来について（進学、受験、就職）」が最も多く 523 人、次いで「子どもの日常の学習について」が 339 人、「子どもの生活習慣や生活態度について」317 人となった。

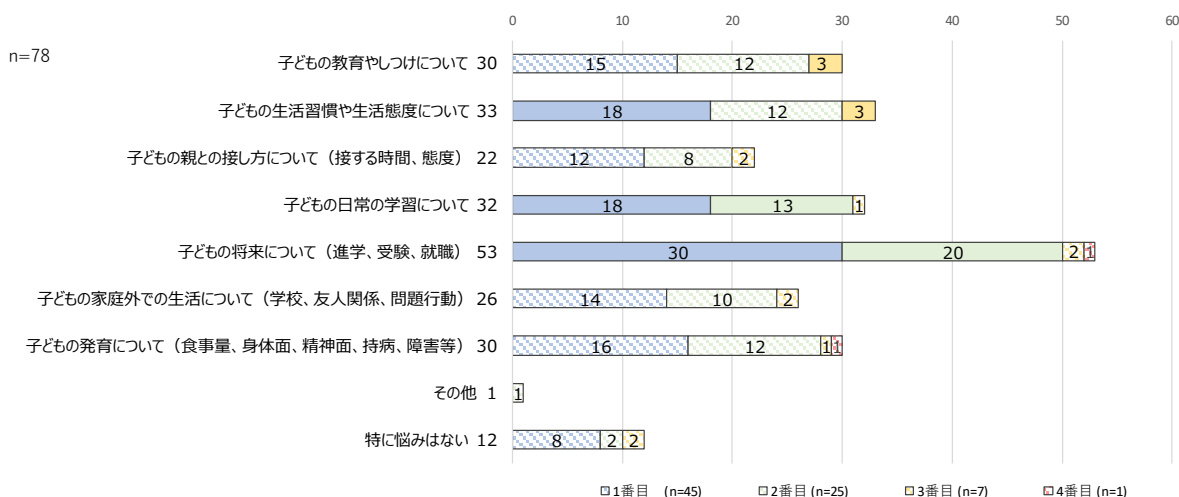
図表 80（全体）（複数回答）



図表 81（母子家庭）（複数回答）



図表 82 (父子家庭) (複数回答)



子どもの事について現在悩んでいる事について、年収別 (問 28) に見たところ、どのグループでも「子どもの将来について (進学、受験、就職)」が最も高く、他の項目より突出していた。

500~1000万円未満のグループでも、「子どもの将来について (進学、受験、就職)」が56%と最も高かったが、他の年収グループと比べて、どの項目も総じて高かった。

図表 83 (複数回答)

	100万円未満	100~200万円未満	200~300万円未満	300~400万円未満
809	101	175	220	132
子どもの教育やしつけについて	262 30%	60 34%	71 32%	51 39%
子どもの生活習慣や生活態度について	316 30%	68 39%	97 44%	60 45%
子どもの親との接し方について (接する時間、態度)	228 18%	57 33%	59 27%	46 35%
子どもの日常の学習について	336 31%	76 43%	106 48%	56 42%
子どもの将来について (進学、受験、就職)	520 52%	106 61%	159 72%	92 70%
子どもの家庭外での生活について (学校、友人関係、問題行動)	221 22%	57 33%	56 25%	35 27%
子どもの発育について (食事量、身体面、精神面、持病、障害等)	248 33%	54 31%	64 29%	40 30%
その他	23 1%	9 5%	5 2%	2 2%
特に悩みはない	120 18%	30 17%	22 10%	17 13%

	400~500万円未満	500~1000万円未満	1000万円以上	無回答
809	78	34	3	66
子どもの教育やしつけについて	262 22%	16 47%	0 0%	12 18%
子どもの生活習慣や生活態度について	316 27%	14 41%	0 0%	20 30%
子どもの親との接し方について (接する時間、態度)	228 23%	12 35%	1 33%	12 18%
子どもの日常の学習について	336 27%	18 53%	2 67%	20 30%
子どもの将来について (進学、受験、就職)	520 53%	19 56%	2 67%	37 56%
子どもの家庭外での生活について (学校、友人関係、問題行動)	221 19%	14 41%	0 0%	18 27%
子どもの発育について (食事量、身体面、精神面、持病、障害等)	248 18%	15 44%	1 33%	23 35%
その他	23 1%	1 3%	0 0%	4 6%
特に悩みはない	120 14%	6 18%	0 0%	13 20%

子どもの事について現在悩んでいる事を、子どもの就学・就労状況別 (問 1) に見たところ、「子どもの将来について (進学、受験、就職)」は「中学生」グループが77.2%で最も高く、「高校生・高等専修学校」グループが74.3%と続いた。「小学校入学前」グループでは、他のグループに比べると、悩み毎に大きな差は見られなかった。

図表 84 (複数回答)

	819	小学校入学前		小学生		中学生		高校生・高等専修学校	
		107	13.1%	259	31.6%	193	23.6%	148	18.1%
子どもの教育やしつけについて	261	50	46.7%	111	42.9%	59	30.6%	32	21.6%
子どもの生活習慣や生活態度について	317	42	39.3%	119	45.9%	83	43.0%	46	31.1%
子どもの親との接し方について (接する時間、態度)	229	42	39.3%	85	32.8%	48	24.9%	29	19.6%
子どもの日常の学習について	339	33	30.8%	146	56.4%	109	56.5%	40	27.0%
子どもの将来について (進学、受験、就職)	523	52	48.6%	159	61.4%	149	77.2%	110	74.3%
子どもの家庭外での生活について (学校、友人関係、問題行動)	221	30	28.0%	87	33.6%	50	25.9%	36	24.3%
子どもの発育について (食事量、身体面、精神面、持病、障害等)	248	36	33.6%	88	34.0%	65	33.7%	31	20.9%
その他	25	1	0.9%	12	4.6%	2	1.0%	5	3.4%
特に悩みはない	120	16	15.0%	30	11.6%	19	9.8%	23	15.5%

	819	高専・短大・専門学校		大学・大学院生		就職		その他		無回答	
		14	1.7%	43	5.3%	13	1.6%	32	3.9%	10	1.2%
子どもの教育やしつけについて	261	0	0.0%	6	14.0%	0	0.0%	3	9.4%	0	0.0%
子どもの生活習慣や生活態度について	317	6	42.9%	8	18.6%	3	23.1%	8	25.0%	2	20.0%
子どもの親との接し方について (接する時間、態度)	229	4	28.6%	8	18.6%	5	38.5%	4	12.5%	4	40.0%
子どもの日常の学習について	339	2	14.3%	4	9.3%	0	0.0%	1	3.1%	4	40.0%
子どもの将来について (進学、受験、就職)	523	6	42.9%	22	51.2%	1	7.7%	18	56.3%	6	60.0%
子どもの家庭外での生活について (学校、友人関係、問題行動)	221	3	21.4%	8	18.6%	1	7.7%	5	15.6%	1	10.0%
子どもの発育について (食事量、身体面、精神面、持病、障害等)	248	3	21.4%	7	16.3%	5	38.5%	10	31.3%	3	30.0%
その他	25	0	0.0%	0	0.0%	3	23.1%	1	3.1%	1	10.0%
特に悩みはない	120	5	35.7%	15	34.9%	5	38.5%	5	15.6%	2	20.0%

子どもの事について現在悩んでいる事について、「小学生」のグループを更に年齢別 (問1) で詳しく見ると、「子どもの将来について (進学、受験、就職)」ほどの就学・就労状況のグループでも割合が高く、12歳のグループでは74.3%を占めた。

図表 85 (複数回答)

	259	6歳		7歳		8歳		9歳	
		15	5.8%	41	15.8%	30	11.6%	44	17.0%
子どもの教育やしつけについて	111	8	53.3%	24	58.5%	10	33.3%	19	43.2%
子どもの生活習慣や生活態度について	119	8	53.3%	22	53.7%	10	33.3%	19	43.2%
子どもの親との接し方について (接する時間、態度)	85	6	40.0%	16	39.0%	9	30.0%	13	29.5%
子どもの日常の学習について	146	7	46.7%	26	63.4%	16	53.3%	17	38.6%
子どもの将来について (進学、受験、就職)	159	8	53.3%	27	65.9%	13	43.3%	25	56.8%
子どもの家庭外での生活について (学校、友人関係、問題行動)	87	5	33.3%	17	41.5%	12	40.0%	12	27.3%
子どもの発育について (食事量、身体面、精神面、持病、障害等)	88	4	26.7%	14	34.1%	12	40.0%	16	36.4%
その他	12	2	13.3%	0	0.0%	4	13.3%	2	4.5%
特に悩みはない	30	1	6.7%	4	9.8%	6	20.0%	9	20.5%

	259	10歳		11歳		12歳	
		47	18.1%	47	18.1%	35	13.5%
子どもの教育やしつけについて	111	19	40.4%	14	29.8%	17	48.6%
子どもの生活習慣や生活態度について	119	23	48.9%	19	40.4%	18	51.4%
子どもの親との接し方について (接する時間、態度)	85	16	34.0%	15	31.9%	10	28.6%
子どもの日常の学習について	146	32	68.1%	29	61.7%	19	54.3%
子どもの将来について (進学、受験、就職)	159	27	57.4%	33	70.2%	26	74.3%
子どもの家庭外での生活について (学校、友人関係、問題行動)	87	16	34.0%	17	36.2%	8	22.9%
子どもの発育について (食事量、身体面、精神面、持病、障害等)	88	15	31.9%	19	40.4%	8	22.9%
その他	12	2	4.3%	1	2.1%	1	2.9%
特に悩みはない	30	3	6.4%	6	12.8%	1	2.9%