

【資料編】

地域別集計の概要

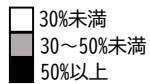
- ・下記に、回答者の地域名（連合自治会町内会エリア）と該当町丁目の分けと、各集計値を示す。
- ・資料編として、下記表の居住地区別の設問ごとの集計値を記載する。

地域名（連合自治会町内会エリア）と住まいの地域

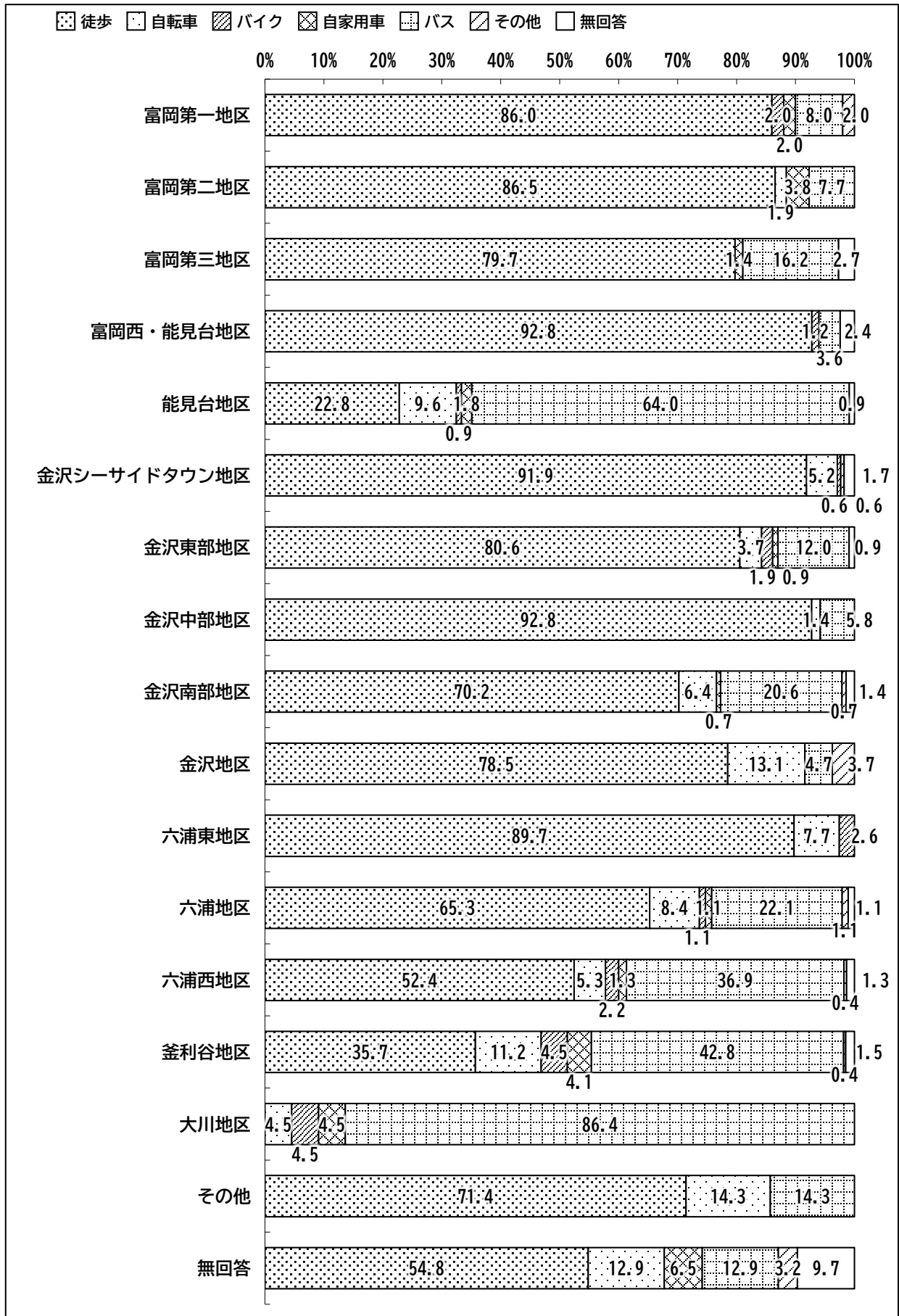
地域名	回答者数	割合 (%)	町丁目
富岡第一地区	50	3.0%	富岡西一丁目・二丁目、富岡東一丁目
富岡第二地区	52	3.1%	富岡東三丁目～六丁目
富岡第三地区	74	4.4%	富岡西三丁目～五丁目、富岡西七丁目
富岡西・能見台地区	83	4.9%	富岡西六丁目、能見台通、能見台東
能見台地区	114	6.8%	能見台一丁目～六丁目
金沢シーサイドタウン地区	172	10.2%	富岡東二丁目、並木一丁目～三丁目
金沢東部地区	108	6.4%	長浜、長浜一丁目・二丁目、西柴一丁目～四丁目、堀口
金沢中部地区	69	4.1%	片吹、泥亀一丁目、谷津町
金沢南部地区	141	8.4%	金沢町、柴町、寺前一丁目・二丁目
金沢地区	107	6.4%	乙舳町、洲崎町、泥亀二丁目、野島町、平潟町、町屋町
六浦東地区	39	2.3%	六浦東一丁目～三丁目
六浦地区	95	5.7%	瀬戸、六浦一丁目～三丁目、柳町
六浦西地区	225	13.4%	朝比奈町、大道一丁目・二丁目、高舟台一丁目・二丁目、東朝比奈一丁目～三丁目、六浦町、六浦四丁目・五丁目、六浦南一丁目～五丁目
釜利谷地区	269	16.0%	釜利谷西一丁目～六丁目、釜利谷東一丁目～八丁目、釜利谷南一丁目～四丁目
大川地区	44	2.6%	大川
その他	7	0.4%	海の公園、釜利谷町、幸浦一丁目・二丁目、昭和町、白帆、鳥浜町、能見台森、八景島、福浦一丁目～三丁目、みず木町
無回答	31	1.8%	無回答
合計	1,680	100%	

■ 居住地区別(問1 住まい場所選定理由)


		合計 (N)	問1 今の住まいを選んだ理由 (%)										
			家から最寄駅までの交通の便	最寄駅から通勤・通学先までの交通の便	自然環境	教育環境	住宅地そのものの環境	買い物の便	福祉・医療施設の便	生まれたときから住んでいる	家庭の事情	その他	無回答
全体		1680	33.3	21.8	31.9	8.6	36.3	17.5	5.3	13.6	21.4	12.7	1.1
F8 居住地区	富岡第一地区	50	30.0	20.0	22.0	6.0	38.0	8.0	2.0	8.0	26.0	22.0	0.0
	富岡第二地区	52	46.2	26.9	34.6	1.9	19.2	15.4	1.9	17.3	25.0	13.5	0.0
	富岡第三地区	74	37.8	27.0	18.9	9.5	35.1	4.1	4.1	8.1	29.7	13.5	0.0
	富岡西・能見台地区	83	57.8	30.1	24.1	8.4	51.8	32.5	4.8	4.8	14.5	6.0	1.2
	能見台地区	114	20.2	12.3	50.9	9.6	61.4	17.5	7.0	4.4	21.9	9.6	1.8
	金沢シーサイドタウン地区	172	33.1	22.1	40.7	16.3	47.1	33.1	8.7	4.7	21.5	14.0	1.2
	金沢東部地区	108	40.7	27.8	34.3	13.0	45.4	18.5	7.4	15.7	13.9	8.3	0.9
	金沢中部地区	69	56.5	26.1	26.1	7.2	31.9	31.9	7.2	21.7	18.8	8.7	0.0
	金沢南部地区	141	30.5	25.5	35.5	6.4	23.4	15.6	6.4	18.4	19.9	14.9	0.0
	金沢地区	107	35.5	25.2	28.0	5.6	19.6	19.6	7.5	29.0	23.4	11.2	0.0
	六浦東地区	39	33.3	10.3	17.9	2.6	7.7	10.3	12.8	33.3	12.8	15.4	0.0
	六浦地区	95	35.8	15.8	26.3	3.2	23.2	17.9	4.2	17.9	28.4	10.5	1.1
	六浦西地区	225	29.3	18.2	23.6	6.7	33.8	9.3	3.1	14.2	22.2	19.6	1.8
	釜利谷地区	269	23.8	21.9	34.9	11.2	39.4	15.2	2.6	12.6	21.9	9.7	1.5
	大川地区	44	22.7	20.5	36.4	6.8	45.5	2.3	4.5	9.1	15.9	13.6	4.5
	その他	7	42.9	28.6	28.6	14.3	28.6	42.9	14.3	28.6	14.3	0.0	0.0
	無回答	31	32.3	16.1	41.9	3.2	19.4	9.7	3.2	6.5	22.6	19.4	6.5




■ 居住地区別(問2 最寄駅までの交通機関)




■ 居住地区別(問3居注意向)




■ 居住地区別(問4地域の暮らしやすさ) (1) 総合的に暮らしやすい



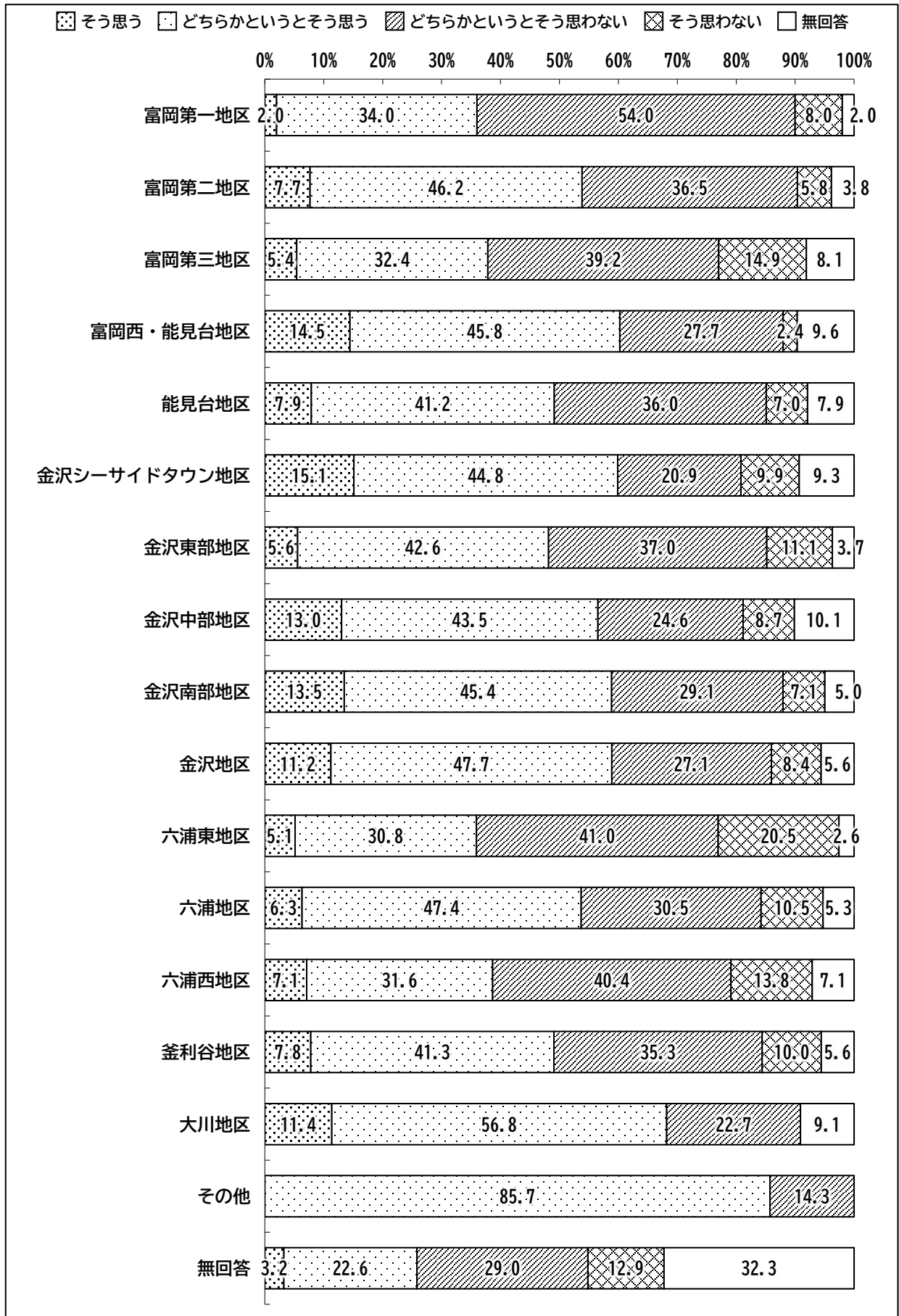
■ 居住地区別(問4地域の暮らしやすさ)(2)子育てがしやすい




■ 居住地区別(問4地域の暮らしやすさ) (3) 高齢者が暮らしやすい



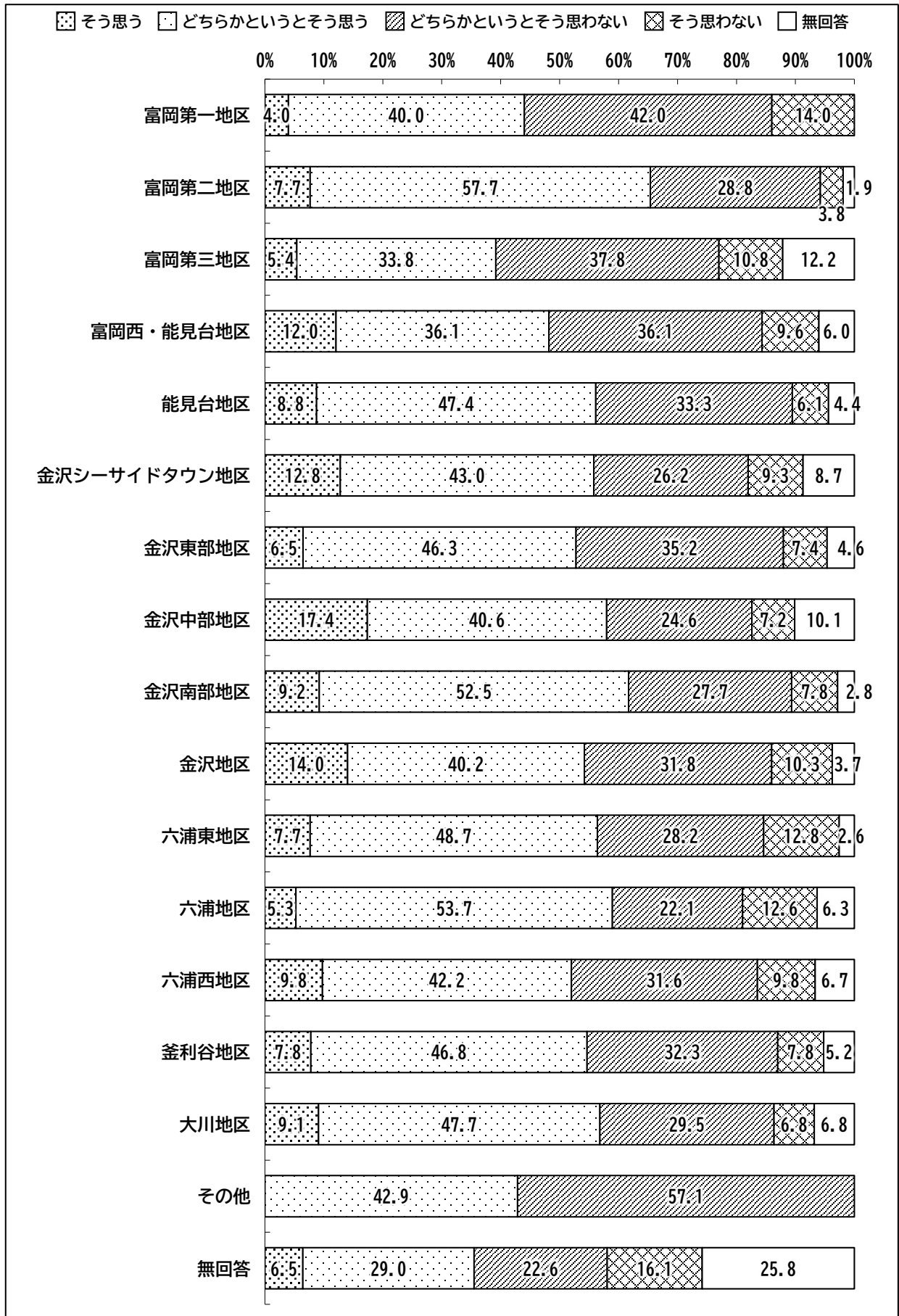
■ 居住地区別(問4地域の暮らしやすさ) (4) 障害児・障害者が暮らしやすい



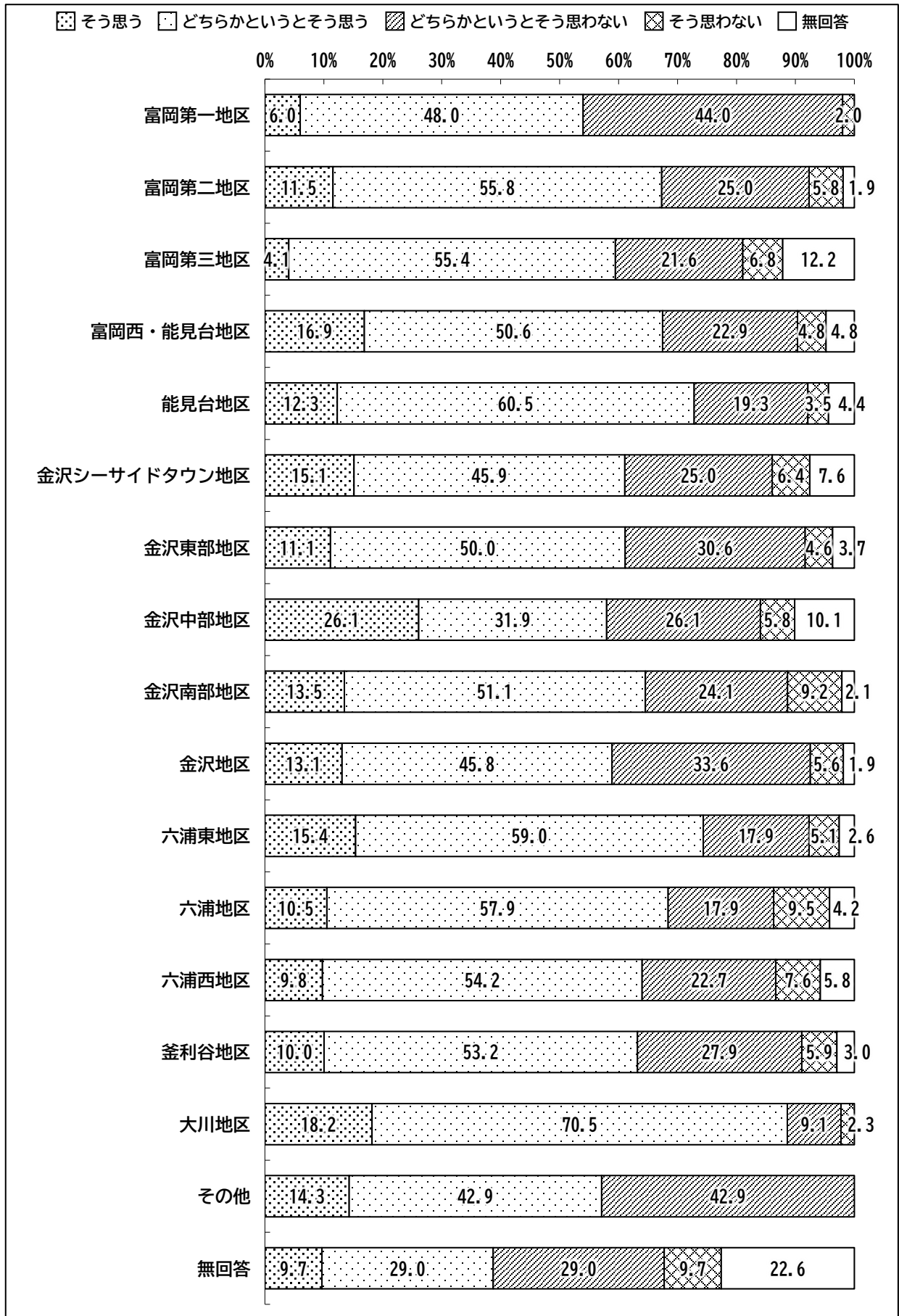
■ 居住地区別(問4地域の暮らしやすさ) (5) 健康づくりに取り組みやすい




■ 居住地区別(問4地域の暮らしやすさ) (6) ボランティア活動に取り組みやすい




■ 居住地区別(問4地域の暮らしやすさ)(7)地域の防犯や防災に取り組みやすい




■ 居住地区別(問5 心配ごとや困っていること) (1) 自分の病気や健康のこと




■ 居住地区別(問5 心配ごとや困っていること) (2) 家族の健康や介護




■ 居住地区別(問5 心配ごとや困っていること) (3) 外出時の移動手段




■ 居住地区別(問5 心配ごとや困っていること) (4) 近隣との人間関係




■ 居住地区別(問5 心配ごとや困っていること) (5) 生活費のこと



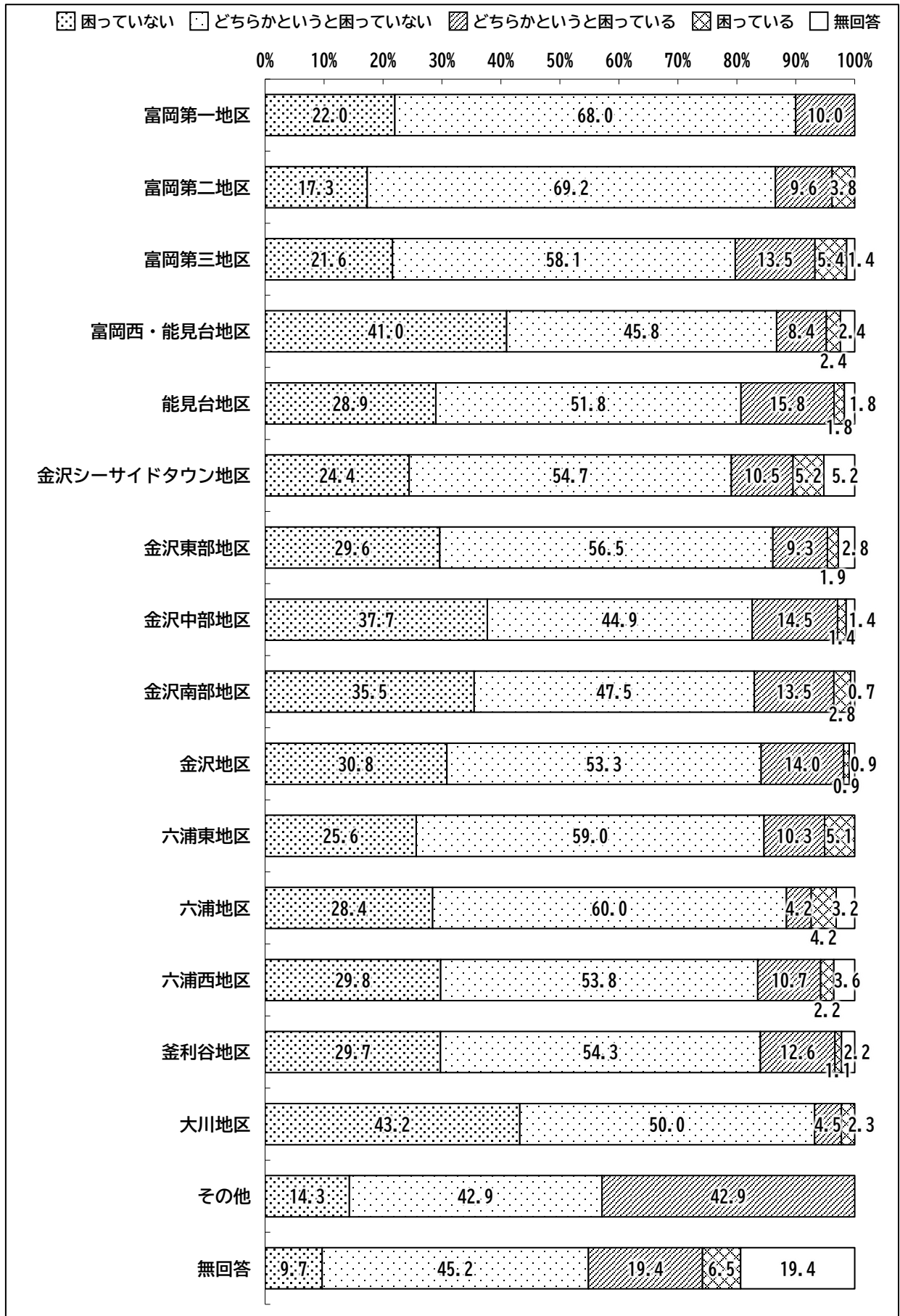
■ 居住地区別(問5 心配ごとや困っていること) (6) 地震や災害のこと




■ 居住地区別(問5心配ごとや困っていること)(7) 子どもの保育や教育のこと



■ 居住地区別(問5心配ごとや困っていること) (8) 犯罪や防犯のこと

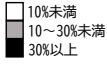


■ 居住地区別(問5 心配ごとや困っていること) (9) 日常の買い物の便



■ 居住地区別(問6 行政に力を入れてほしい施策) 第1位

第1位	合計	問6 行政に力を入れてほしいこと																(%)		
		防災・災害対策	防犯対策	交通安全対策	幹線道路や身近な道路の整備	駐輪場整備や放置自転車等対策	緑の保全や公園の整備	史跡や歴史的建造物の保全	高齢者や障害者が安心して暮らすためのサービス	子どもを安心して産み育てるためのサービス	健康で元気に生活するためのサービス	市民活動を行うための施設や情報提供	スポーツを行うための施設や情報提供	文化・芸術活動を行うための施設や情報提供	ごみの減量化対策や収集	地球温暖化の対策	ペットの正しい飼い方や飼い主のマナーの普及啓発		食中毒対策等の食の安全	無回答
	(N)																			
全体	1680	28.3	11.7	3.3	5.8	1.0	2.3	0.7	21.5	11.2	5.6	0.2	1.1	0.3	1.6	2.4	1.4	0.1	1.4	
F8 居住地区																				
富岡第一地区	50	24.0	24.0	0.0	4.0	0.0	0.0	0.0	22.0	16.0	4.0	0.0	0.0	0.0	2.0	0.0	4.0	0.0	0.0	
富岡第二地区	52	23.1	1.9	3.8	1.9	0.0	1.9	0.0	30.8	15.4	7.7	0.0	1.9	0.0	1.9	3.8	3.8	0.0	1.9	
富岡第三地区	74	27.0	14.9	2.7	6.8	0.0	1.4	1.4	23.0	10.8	2.7	0.0	0.0	1.4	4.1	2.7	1.4	0.0	0.0	
富岡西・能見台地区	83	28.9	12.0	2.4	4.8	3.6	2.4	0.0	15.7	12.0	10.8	0.0	2.4	1.2	0.0	0.0	1.2	0.0	2.4	
能見台地区	114	25.4	10.5	0.9	5.3	0.0	5.3	0.9	23.7	10.5	9.6	0.0	0.9	0.0	1.8	1.8	2.6	0.0	0.9	
金沢シーサイドタウン地区	172	26.2	10.5	2.3	4.1	0.6	2.3	1.7	33.1	5.8	6.4	0.0	0.6	0.0	0.6	2.3	1.2	0.6	1.7	
金沢東部地区	108	29.6	16.7	0.9	3.7	0.0	3.7	0.9	17.6	14.8	4.6	0.0	0.9	0.0	0.9	2.8	1.9	0.0	0.9	
金沢中部地区	69	29.0	10.1	5.8	4.3	1.4	2.9	1.4	11.6	13.0	10.1	2.9	0.0	0.0	2.9	2.9	1.4	0.0	0.0	
金沢南部地区	141	31.2	15.6	4.3	4.3	1.4	1.4	0.7	12.1	11.3	4.3	0.0	2.8	0.0	2.8	5.0	1.4	0.0	1.4	
金沢地区	107	40.2	11.2	3.7	5.6	0.9	0.0	0.9	12.1	13.1	2.8	0.9	0.9	0.9	0.9	2.8	0.9	0.0	1.9	
六浦東地区	39	30.8	10.3	2.6	7.7	0.0	2.6	0.0	25.6	10.3	2.6	0.0	0.0	0.0	0.0	2.6	2.6	0.0	2.6	
六浦地区	95	23.2	7.4	7.4	7.4	3.2	2.1	1.1	21.1	10.5	4.2	0.0	1.1	0.0	2.1	5.3	1.1	0.0	3.2	
六浦西地区	225	28.0	10.2	3.1	6.2	0.4	1.8	0.0	30.2	8.9	3.6	0.0	1.3	0.4	0.9	2.2	1.3	0.0	1.3	
釜利谷地区	269	28.3	12.3	4.1	7.8	0.7	3.3	0.7	18.2	13.0	5.9	0.0	1.1	0.4	1.5	1.1	0.4	0.0	1.1	
大川地区	44	29.5	6.8	4.5	6.8	4.5	2.3	0.0	18.2	11.4	4.5	0.0	2.3	0.0	4.5	0.0	2.3	2.3	0.0	
その他	7	71.4	14.3	0.0	0.0	0.0	0.0	0.0	0.0	14.3	0.0	0.0	0.0	0.0	0.0	0.0	0.0	0.0	0.0	
無回答	31	12.9	9.7	3.2	19.4	0.0	0.0	0.0	25.8	6.5	9.7	0.0	0.0	0.0	3.2	6.5	0.0	0.0	3.2	



■ 居住地区別(問6 行政に力を入れてほしい施策) 第2位

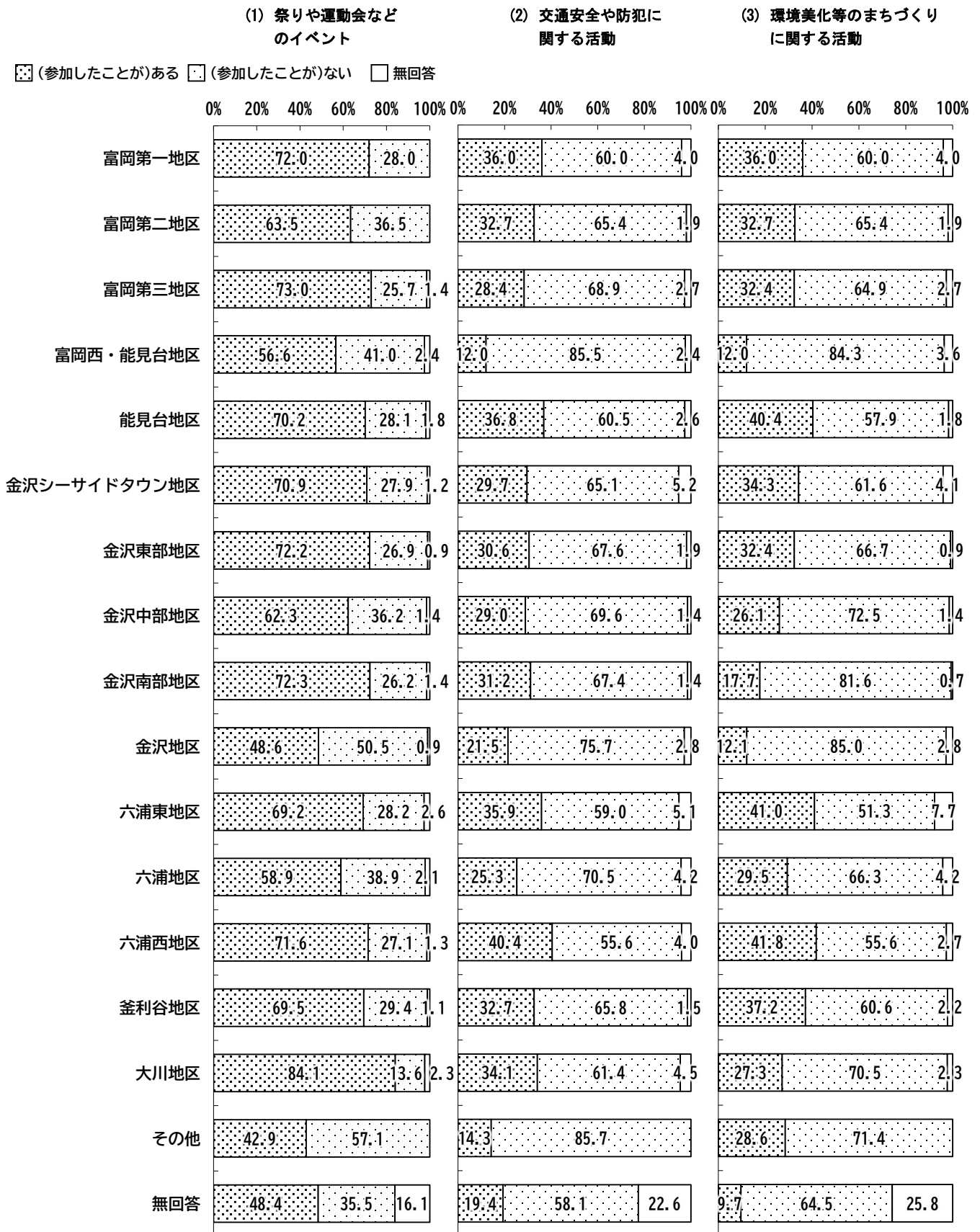
第2位	合計	問6 行政に力を入れてほしいこと (%)																	
		防災・災害対策	防犯対策	交通安全対策	幹線道路や身近な道路の整備	駐輪場整備や放置自転車等対策	緑の保全や公園の整備	史跡や歴史的建造物の保全	高齢者や障害者が安心して暮らすためのサービス	子どもを安心して産み育てるためのサービス	健康で元気に生活するためのサービス	市民活動を行うための施設や情報提供	スポーツを行うための施設や情報提供	文化・芸術活動を行うための施設や情報提供	ごみの減量化対策や収集	地球温暖化の対策	ペットの正しい飼い方や飼い主のマナーの普及啓発	食中毒対策等の食の安全	無回答
全体	1680	13.1	19.4	6.1	4.5	2.1	4.9	1.4	16.5	6.6	12.0	1.7	2.1	1.2	2.7	2.4	1.3	0.3	1.8
F8 居住地区																			
富岡第一地区	50	14.0	16.0	8.0	6.0	2.0	4.0	0.0	30.0	4.0	10.0	2.0	0.0	0.0	0.0	4.0	0.0	0.0	0.0
富岡第二地区	52	5.8	23.1	5.8	7.7	0.0	5.8	0.0	15.4	7.7	17.3	0.0	3.8	0.0	5.8	0.0	0.0	0.0	1.9
富岡第三地区	74	12.2	23.0	5.4	4.1	2.7	5.4	2.7	18.9	1.4	10.8	2.7	1.4	0.0	2.7	4.1	1.4	0.0	1.4
富岡西・能見台地区	83	16.9	22.9	8.4	1.2	0.0	7.2	1.2	9.6	8.4	8.4	2.4	1.2	1.2	4.8	3.6	0.0	0.0	2.4
能見台地区	114	14.0	19.3	7.0	5.3	1.8	4.4	0.9	15.8	7.9	12.3	3.5	0.0	1.8	0.9	1.8	2.6	0.0	0.9
金沢シーサイドタウン地区	172	12.8	13.4	5.2	3.5	3.5	5.8	0.6	16.3	9.9	17.4	1.2	0.6	0.6	2.3	2.3	1.2	0.6	2.9
金沢東部地区	108	13.0	21.3	7.4	3.7	2.8	6.5	0.9	18.5	3.7	11.1	0.9	0.0	0.9	2.8	1.9	1.9	0.9	1.9
金沢中部地区	69	13.0	18.8	7.2	7.2	2.9	4.3	2.9	11.6	8.7	11.6	2.9	5.8	2.9	0.0	0.0	0.0	0.0	0.0
金沢南部地区	141	18.4	19.9	4.3	5.0	0.7	4.3	3.5	11.3	7.1	8.5	1.4	2.1	2.8	3.5	5.0	0.7	0.0	1.4
金沢地区	107	15.0	20.6	3.7	4.7	3.7	3.7	2.8	18.7	7.5	9.3	1.9	0.9	0.0	4.7	0.0	0.9	0.0	1.9
六浦東地区	39	17.9	23.1	2.6	2.6	5.1	5.1	0.0	17.9	2.6	12.8	2.6	0.0	0.0	2.6	0.0	0.0	2.6	2.6
六浦地区	95	12.6	16.8	7.4	5.3	4.2	2.1	0.0	11.6	5.3	8.4	2.1	6.3	2.1	5.3	3.2	4.2	0.0	3.2
六浦西地区	225	11.1	16.4	5.3	4.4	2.7	4.4	1.3	20.9	6.7	14.2	2.7	2.2	0.9	3.1	1.8	0.4	0.0	1.3
釜利谷地区	269	13.0	22.3	7.1	4.5	0.7	6.3	1.1	16.4	5.2	9.7	0.4	3.7	1.9	1.9	2.2	1.9	0.4	1.5
大川地区	44	6.8	18.2	9.1	4.5	0.0	2.3	2.3	13.6	13.6	15.9	0.0	2.3	0.0	0.0	9.1	0.0	0.0	2.3
その他	7	0.0	57.1	0.0	14.3	14.3	0.0	0.0	0.0	0.0	14.3	0.0	0.0	0.0	0.0	0.0	0.0	0.0	0.0
無回答	31	6.5	16.1	3.2	0.0	0.0	0.0	0.0	25.8	6.5	22.6	0.0	3.2	0.0	0.0	0.0	3.2	3.2	9.7

■ 居住地区別(問6 行政に力を入れてほしい施策) 第3位

第3位	合計	問6 行政に力を入れてほしいこと																		(%)	
		防災・災害対策	防犯対策	交通安全対策	幹線道路や身近な道路の整備	駐輪場整備や放置自転車等対策	緑の保全や公園の整備	史跡や歴史的建造物の保全	高齢者や障害者が安心して暮らすためのサービス	子どもを安心して産み育てるためのサービス	健康で元気に生活するためのサービス	市民活動を行うための施設や情報提供	スポーツを行うための施設や情報提供	文化・芸術活動を行うための施設や情報提供	ごみの減量化対策や収集	地球温暖化の対策	ペットの正しい飼い方や飼い主のマナーの普及啓発	食中毒対策等の食の安全	無回答		
		(N)																			
	全体	1680	10.7	9.0	7.6	4.0	2.4	7.3	1.8	11.4	5.2	12.3	2.4	3.3	2.8	5.5	5.8	5.4	0.7	2.3	
F8 居住地区	富岡第一地区	50	14.0	4.0	10.0	4.0	4.0	10.0	2.0	2.0	4.0	12.0	2.0	6.0	2.0	14.0	4.0	6.0	0.0	0.0	
	富岡第二地区	52	11.5	7.7	11.5	3.8	0.0	9.6	0.0	17.3	1.9	9.6	5.8	0.0	1.9	3.8	5.8	5.8	1.9	1.9	
	富岡第三地区	74	16.2	8.1	2.7	2.7	0.0	6.8	0.0	9.5	5.4	16.2	4.1	6.8	4.1	2.7	5.4	4.1	1.4	4.1	
	富岡西・能見台地区	83	12.0	4.8	4.8	4.8	7.2	12.0	1.2	10.8	4.8	13.3	0.0	4.8	4.8	4.8	4.8	2.4	0.0	2.4	
	能見台地区	114	14.9	9.6	11.4	3.5	1.8	5.3	0.9	9.6	5.3	5.3	2.6	3.5	3.5	7.9	5.3	8.8	0.0	0.9	
	金沢シーサイドタウン地区	172	11.6	8.7	7.0	2.9	2.3	7.6	1.2	12.8	5.2	9.3	3.5	2.3	4.1	3.5	8.1	5.8	0.6	3.5	
	金沢東部地区	108	13.0	8.3	4.6	3.7	4.6	8.3	3.7	12.0	5.6	14.8	0.0	3.7	1.9	2.8	3.7	3.7	2.8	2.8	
	金沢中部地区	69	4.3	11.6	5.8	4.3	1.4	14.5	2.9	13.0	4.3	8.7	1.4	2.9	1.4	2.9	7.2	10.1	1.4	1.4	
	金沢南部地区	141	6.4	11.3	7.1	6.4	4.3	7.1	4.3	12.8	5.0	11.3	2.1	2.8	1.4	7.8	3.5	5.0	0.0	1.4	
	金沢地区	107	6.5	7.5	9.3	1.9	4.7	5.6	0.9	13.1	9.3	15.0	0.9	2.8	4.7	1.9	7.5	6.5	0.0	1.9	
	六浦東地区	39	0.0	17.9	10.3	2.6	5.1	7.7	2.6	7.7	0.0	15.4	0.0	5.1	0.0	5.1	10.3	7.7	0.0	2.6	
	六浦地区	95	13.7	11.6	8.4	2.1	0.0	5.3	1.1	10.5	4.2	13.7	2.1	5.3	4.2	3.2	3.2	7.4	1.1	3.2	
	六浦西地区	225	10.2	10.2	7.1	5.3	1.8	4.0	0.9	10.2	4.9	16.0	2.2	3.1	3.1	6.2	8.9	3.1	0.9	1.8	
	釜利谷地区	269	11.2	8.9	8.9	4.1	1.1	6.7	2.6	10.0	5.9	12.6	3.7	2.6	1.9	7.8	4.5	5.2	0.0	2.2	
	大川地区	44	11.4	2.3	11.4	4.5	2.3	4.5	2.3	20.5	6.8	13.6	4.5	0.0	0.0	4.5	4.5	2.3	2.3	2.3	
	その他	7	0.0	0.0	0.0	14.3	0.0	42.9	0.0	14.3	14.3	0.0	0.0	0.0	0.0	0.0	14.3	0.0	0.0	0.0	
		無回答	31	12.9	6.5	0.0	3.2	0.0	9.7	0.0	16.1	3.2	6.5	3.2	3.2	3.2	6.5	3.2	9.7	3.2	9.7



■ 居住地区別(問7活動への参加状況)



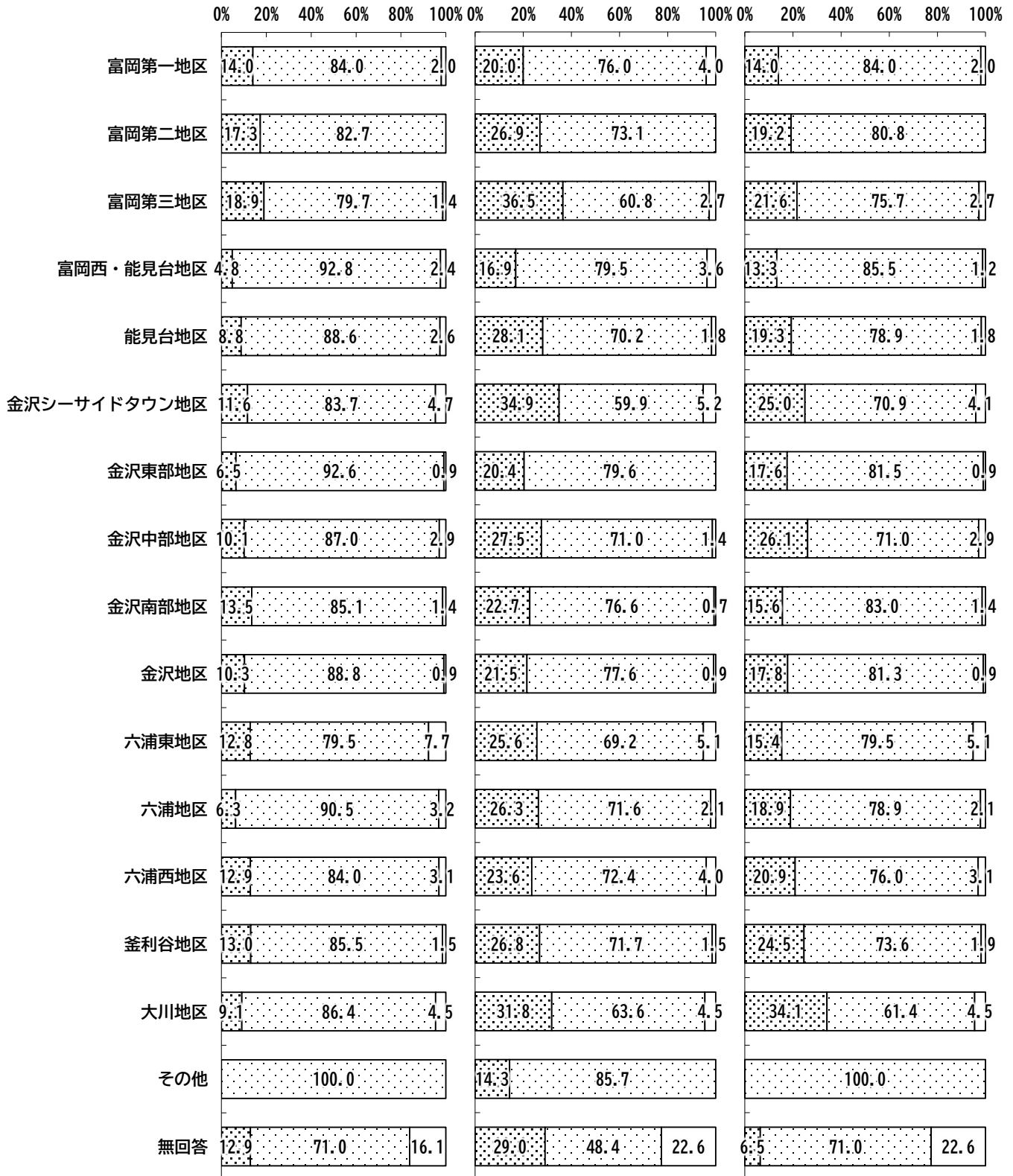
■ 居住地区別(問7活動への参加状況)

(4) 高齢者の支援に関する活動

(5) 健康づくりの活動

(6) 趣味の会などの
文化的活動

■ (参加したことがある) □ (参加したことがない) □ 無回答



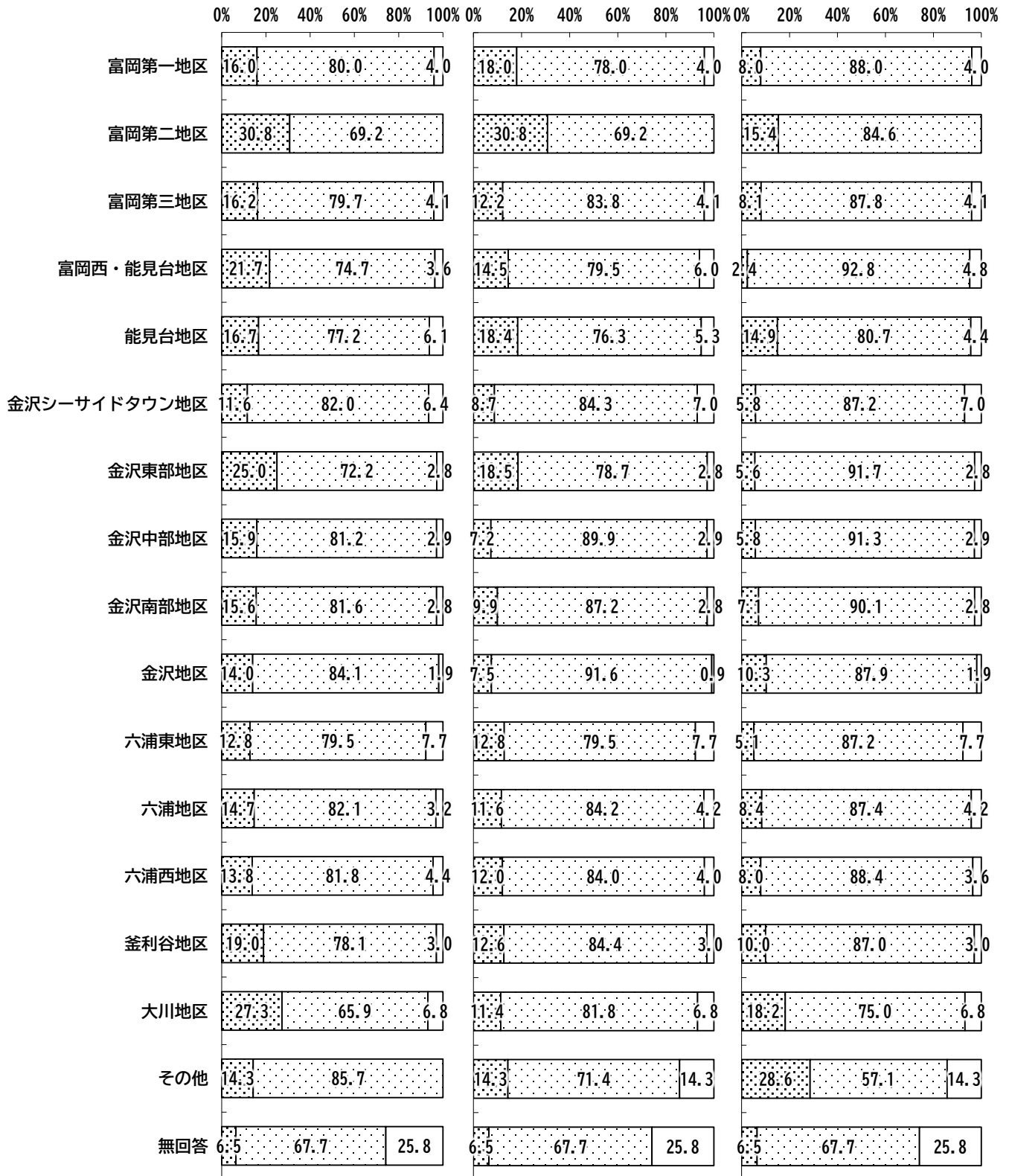
■ 居住地区別(問7活動への参加状況)

(7) 乳幼児の交流の機会

(8) 子育てを支援する活動

(9) 小・中学生の居場所
づくりや交流の機会

▨ (参加したことがある) □ (参加したことがない) □ 無回答




■ 居住地区別(問7活動への参加状況)

(10) 障害児・障害者の支援や
交流の機会

(11) 外国人との交流の機会

(12) 住民同士のちょっとした助け合い

■ (参加したことがある) □ (参加したことがない) □ 無回答



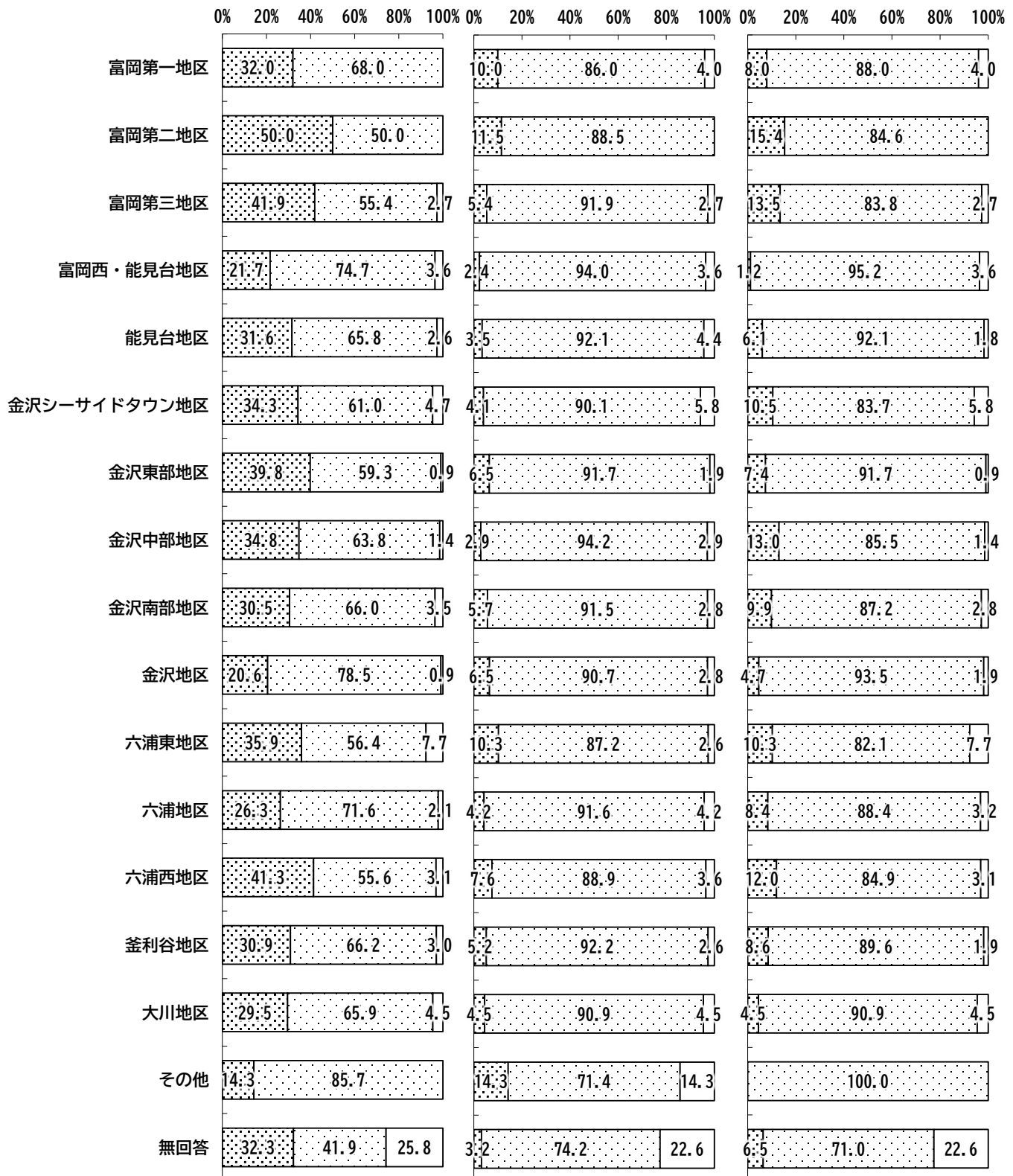
■ 居住地区別(問7活動への参加状況)

(13) 自治会・町内会での助け合い

(14) 「食」を通じた地域の集まり

(15) ボランティア講座

■ (参加したことがある) □ (参加したことがない) □ 無回答

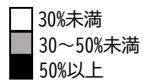


■ 居住地区別(問8 情報収集方法)


	合計	問8 情報をどのように収集しているか																(%)	
		広報よこはま金沢区版	区HP	魅力発信ポータルサイト「カナスタ」	Twitter	LINE	Instagram	新聞・地域情報誌	テレビ・ラジオ	一般のウェブページ	回覧板	掲示板	保育園・幼稚園・学校	家族・友人	区役所窓口、区民活動支援センター(ゆめかもん)	地区センター・コミュニティハウス・地域ケアプラザ	収集していない	無回答	
		(N)																	
	全体	1680	71.9	8.2	0.1	3.3	5.5	3.0	31.3	14.3	6.8	57.3	29.0	6.3	24.9	4.5	14.4	9.0	0.5
F8 居住地区	富岡第一地区	50	62.0	12.0	0.0	2.0	4.0	0.0	16.0	2.0	6.0	60.0	26.0	4.0	10.0	4.0	10.0	14.0	0.0
	富岡第二地区	52	75.0	11.5	0.0	3.8	3.8	9.6	30.8	9.6	1.9	63.5	36.5	9.6	30.8	5.8	15.4	5.8	0.0
	富岡第三地区	74	70.3	1.4	0.0	1.4	2.7	1.4	41.9	17.6	6.8	68.9	35.1	5.4	29.7	4.1	18.9	8.1	0.0
	富岡西・能見台地区	83	71.1	7.2	0.0	3.6	6.0	3.6	26.5	10.8	8.4	34.9	15.7	3.6	20.5	1.2	20.5	9.6	1.2
	能見台地区	114	78.9	10.5	0.0	1.8	8.8	4.4	29.8	10.5	5.3	68.4	24.6	6.1	23.7	3.5	13.2	6.1	0.9
	金沢シーサイドタウン地区	172	80.2	7.6	0.0	3.5	10.5	1.2	40.1	23.3	12.2	59.9	44.8	7.6	31.4	6.4	20.9	2.3	0.6
	金沢東部地区	108	73.1	3.7	0.0	2.8	3.7	2.8	26.9	10.2	7.4	57.4	27.8	7.4	19.4	4.6	12.0	10.2	0.0
	金沢中部地区	69	65.2	8.7	0.0	2.9	1.4	1.4	30.4	4.3	4.3	46.4	31.9	4.3	23.2	5.8	10.1	14.5	0.0
	金沢南部地区	141	64.5	7.8	0.7	3.5	6.4	4.3	34.0	17.0	4.3	52.5	29.8	4.3	24.1	2.1	9.9	13.5	0.7
	金沢地区	107	67.3	10.3	0.0	4.7	5.6	4.7	23.4	7.5	2.8	45.8	27.1	5.6	16.8	6.5	10.3	13.1	0.9
	六浦東地区	39	74.4	12.8	0.0	2.6	5.1	2.6	43.6	12.8	2.6	61.5	28.2	5.1	17.9	5.1	7.7	2.6	2.6
	六浦地区	95	68.4	4.2	0.0	0.0	2.1	3.2	28.4	12.6	10.5	54.7	18.9	5.3	28.4	2.1	17.9	9.5	0.0
	六浦西地区	225	74.7	6.7	0.0	2.2	5.3	1.3	31.1	18.2	6.2	67.6	29.8	7.1	28.9	6.7	15.1	8.4	0.9
	釜利谷地区	269	70.6	10.0	0.0	6.3	4.5	3.7	30.9	17.5	8.6	62.8	27.1	8.2	26.4	3.3	14.9	9.3	0.0
	大川地区	44	75.0	18.2	0.0	4.5	6.8	4.5	29.5	9.1	6.8	13.6	25.0	4.5	34.1	0.0	0.0	13.6	0.0
	その他	7	28.6	0.0	0.0	0.0	14.3	0.0	0.0	0.0	0.0	42.9	28.6	28.6	14.3	14.3	0.0	14.3	0.0
	無回答	31	80.6	9.7	0.0	0.0	3.2	0.0	38.7	16.1	3.2	51.6	22.6	0.0	9.7	12.9	25.8	3.2	3.2

■ 居住地区別(問9「ぼたんちゃん」認知度)


		合計	問9 「ぼたんちゃん」をどこで知ったか											(%)	
			広報よこはま金沢区版	区HP	Twitter	Instagram	ぼたんちゃんシール	ぼたんちゃんグッズ(シールを除く)	ぬりえ	イベント	区役所窓口	その他	知らない、見たことがない	無回答	
全体		1680	42.0	5.7	0.9	1.1	3.3	4.5	7.2	9.2	24.0	6.3	42.6	2.0	
F8 居住地区	富岡第一地区	50	42.0	10.0	0.0	0.0	2.0	4.0	6.0	12.0	26.0	8.0	42.0	0.0	
	富岡第二地区	52	55.8	7.7	3.8	1.9	9.6	5.8	11.5	11.5	26.9	7.7	26.9	0.0	
	富岡第三地区	74	40.5	2.7	0.0	0.0	1.4	8.1	9.5	5.4	18.9	6.8	52.7	0.0	
	富岡西・能見台地区	83	33.7	4.8	0.0	0.0	2.4	4.8	2.4	8.4	15.7	0.0	54.2	1.2	
	能見台地区	114	31.6	4.4	0.0	0.9	2.6	2.6	4.4	10.5	16.7	7.9	56.1	0.9	
	金沢シーサイドタウン地区	172	41.3	4.1	1.2	1.7	4.1	4.1	5.2	7.0	19.2	10.5	43.0	1.7	
	金沢東部地区	108	48.1	8.3	0.0	0.9	1.9	2.8	7.4	13.0	23.1	6.5	33.3	2.8	
	金沢中部地区	69	37.7	7.2	2.9	1.4	1.4	4.3	4.3	10.1	20.3	4.3	44.9	1.4	
	金沢南部地区	141	47.5	6.4	2.1	1.4	6.4	6.4	11.3	12.8	31.9	4.3	36.2	3.5	
	金沢地区	107	42.1	1.9	0.0	0.9	3.7	6.5	4.7	10.3	28.0	6.5	43.0	3.7	
	六浦東地区	39	38.5	12.8	5.1	0.0	2.6	2.6	5.1	10.3	35.9	5.1	38.5	5.1	
	六浦地区	95	33.7	3.2	0.0	1.1	0.0	4.2	5.3	5.3	23.2	4.2	49.5	2.1	
	六浦西地区	225	42.7	4.9	0.4	1.8	3.1	4.4	6.2	7.6	20.4	4.9	44.4	2.2	
	釜利谷地区	269	44.2	7.1	1.1	1.1	3.0	4.8	11.2	9.3	29.4	8.2	38.3	0.7	
	大川地区	44	61.4	11.4	0.0	0.0	6.8	2.3	9.1	9.1	25.0	4.5	27.3	2.3	
	その他	7	14.3	0.0	0.0	14.3	0.0	0.0	0.0	0.0	42.9	0.0	57.1	0.0	
	無回答	31	35.5	3.2	0.0	0.0	3.2	0.0	6.5	6.5	29.0	3.2	41.9	12.9	



■ 居住地区別(問10「LINKAI 横浜金沢」認知度)

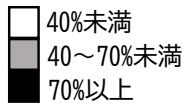


■ 居住地区別(問11最も心配な災害)



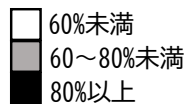
■ 居住地区別(問12 避難場所・避難所)

		合計	問12 避難場所・避難所の場所や役割を知っているもの (%)						
			地域防災拠点	いつととき避難場所	広域避難場所	福祉避難所	津波避難施設	いずれも知らない	無回答
			(N)						
全体		1680	39.6	23.8	60.6	2.1	11.0	15.2	1.7
F8 居住地区	富岡第一地区	50	32.0	14.0	66.0	0.0	6.0	18.0	0.0
	富岡第二地区	52	34.6	30.8	61.5	1.9	3.8	21.2	0.0
	富岡第三地区	74	31.1	23.0	77.0	5.4	1.4	8.1	1.4
	富岡西・能見台地区	83	31.3	20.5	61.4	1.2	4.8	18.1	1.2
	能見台地区	114	43.9	24.6	56.1	0.9	3.5	13.2	3.5
	金沢シーサイドタウン地区	172	43.0	23.8	58.1	1.7	16.9	14.0	1.2
	金沢東部地区	108	42.6	33.3	65.7	3.7	10.2	7.4	0.0
	金沢中部地区	69	40.6	26.1	59.4	2.9	10.1	17.4	1.4
	金沢南部地区	141	38.3	14.9	56.7	2.8	16.3	21.3	2.8
	金沢地区	107	30.8	16.8	63.6	1.9	34.6	19.6	0.0
	六浦東地区	39	33.3	28.2	71.8	2.6	17.9	12.8	5.1
	六浦地区	95	35.8	14.7	51.6	4.2	17.9	18.9	3.2
	六浦西地区	225	48.9	36.4	60.4	1.3	8.0	12.0	0.9
	釜利谷地区	269	40.9	21.2	61.7	1.5	5.6	14.5	1.1
	大川地区	44	38.6	20.5	59.1	2.3	6.8	13.6	4.5
	その他	7	42.9	0.0	42.9	0.0	0.0	28.6	0.0
	無回答	31	32.3	22.6	41.9	0.0	9.7	22.6	9.7



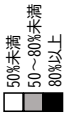
■ 居住地区別(問13 防災気象情報、避難情報の情報収集方法)

		合計	問13 防災・避難情報の情報収集をどのような方法で行っているか (%)						
			テレビ・ラジオ	パソコン	スマートフォン	横浜市防災情報Eメール	その他	何も情報収集していない	無回答
		(N)							
全体		1680	74.3	12.6	69.8	12.9	1.3	3.6	0.2
F8 居住地区	富岡第一地区	50	68.0	6.0	80.0	10.0	0.0	4.0	0.0
	富岡第二地区	52	69.2	11.5	80.8	13.5	0.0	1.9	0.0
	富岡第三地区	74	78.4	12.2	62.2	16.2	0.0	4.1	0.0
	富岡西・能見台地区	83	66.3	13.3	73.5	8.4	1.2	7.2	0.0
	能見台地区	114	73.7	14.0	71.9	19.3	0.0	4.4	0.9
	金沢シーサイドタウン地区	172	84.3	15.1	66.3	11.6	2.3	1.2	0.6
	金沢東部地区	108	73.1	13.0	75.9	14.8	1.9	4.6	0.0
	金沢中部地区	69	73.9	20.3	71.0	13.0	2.9	2.9	0.0
	金沢南部地区	141	66.7	9.2	64.5	11.3	0.7	7.1	0.0
	金沢地区	107	71.0	13.1	72.9	11.2	0.9	2.8	0.0
	六浦東地区	39	76.9	10.3	64.1	20.5	5.1	2.6	2.6
	六浦地区	95	73.7	8.4	63.2	11.6	2.1	4.2	0.0
	六浦西地区	225	72.0	11.1	67.6	12.4	2.2	2.7	0.4
	釜利谷地区	269	79.9	14.5	74.3	12.6	0.4	2.2	0.0
	大川地区	44	63.6	18.2	81.8	13.6	2.3	2.3	0.0
	その他	7	71.4	0.0	71.4	0.0	0.0	14.3	0.0
	無回答	31	87.1	6.5	32.3	12.9	0.0	6.5	0.0

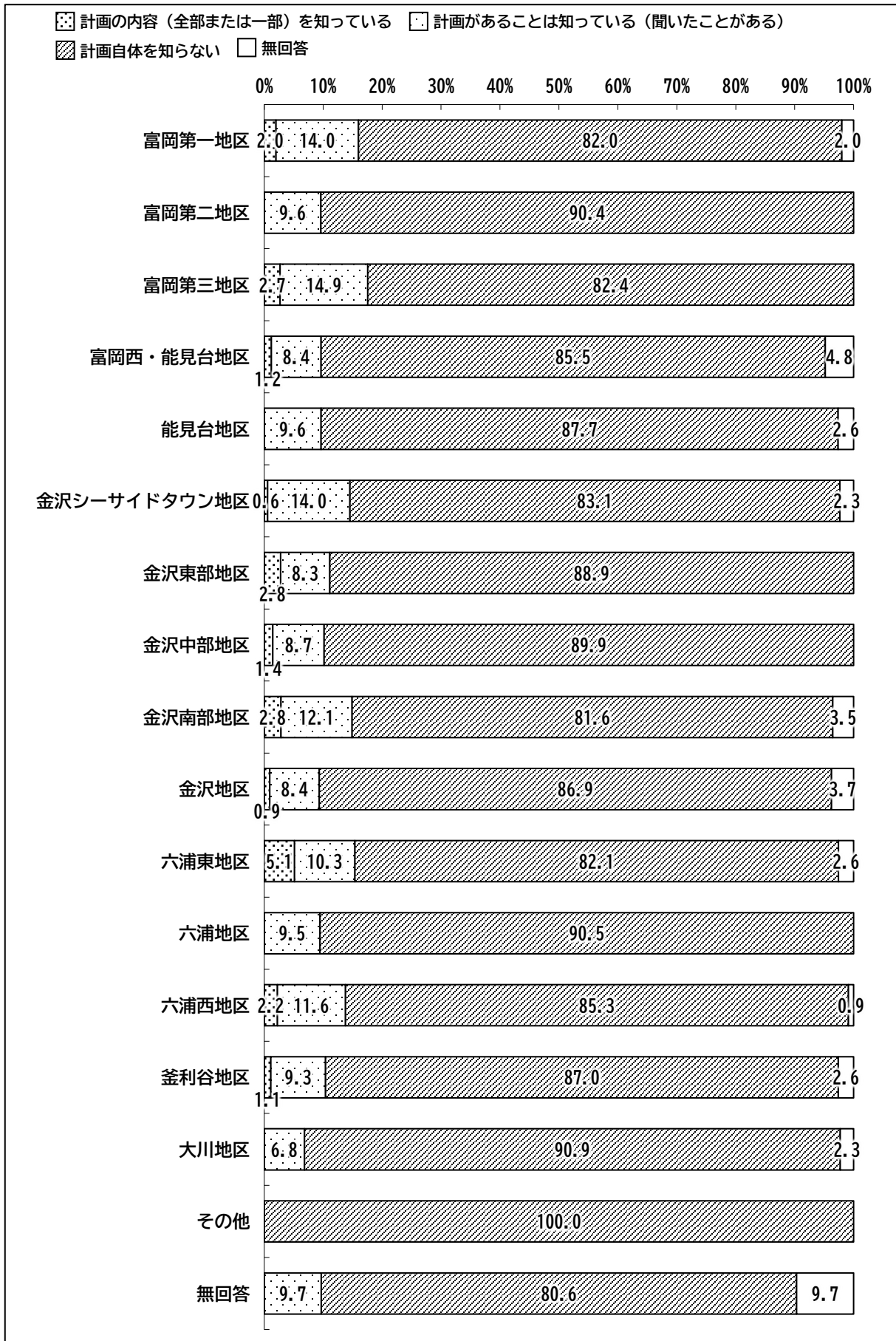


■ 居住地区別(問14 災害対策)


居住地区	F8	合計	問14 災害に備えてどのような対策をしているか。																				(%)																																																																													
			(N)	1	2	3	4	5	6	7	8	9	10	11	12	13	14	15	16	17	18	19		20	21	22	23	24	25	26	27	28	29	30	31	32	33	34	35	36	37	38	39	40	41	42	43	44	45	46	47	48	49	50	51	52	53	54	55	56	57	58	59	60	61	62	63	64	65	66	67	68	69	70	71	72	73	74	75	76	77	78	79	80	81	82	83	84	85	86	87	88	89	90	91	92	93	94	95	96
全体		1680	23.2	44.0	6.4	8.0	12.0	46.6	21.5	6.0	64.5	0.8	1.2	73.3	72.8	44.7	24.2	21.8	27.8	22.2	24.3	18.4	13.8	13.4	17.4	4.0	0.8	2.6	0.9																																																																							
高岡第一地区		50	20.0	46.0	8.0	12.0	46.0	24.0	4.0	64.0	2.0	0.0	80.0	74.0	44.0	22.0	28.0	32.0	22.0	26.0	16.0	4.0	10.0	4.0	4.0	0.0	0.0	0.0																																																																								
高岡第二地区		52	23.1	40.4	9.6	17.3	53.8	23.1	3.8	59.6	3.8	0.0	82.7	73.1	46.2	23.1	21.2	32.7	25.0	23.1	15.4	15.4	23.1	21.2	7.7	1.9	1.9	1.9																																																																								
高岡第三地区		74	32.4	51.4	6.8	12.2	56.8	24.3	9.5	67.6	2.7	0.0	70.3	79.7	44.6	35.1	20.3	25.7	24.3	23.0	16.2	17.6	10.8	14.9	6.8	1.4	1.4	0.0																																																																								
高岡西・能見台地区		83	26.5	38.6	4.8	18.1	45.8	19.3	3.6	56.6	2.4	1.2	84.3	78.3	45.8	24.1	13.3	25.3	19.3	20.5	14.5	4.8	6.0	8.4	4.8	0.0	1.2	0.0																																																																								
能見台地区		114	25.4	43.9	7.9	13.2	57.9	23.7	3.5	67.5	0.0	0.0	79.8	68.4	46.5	18.4	14.0	25.4	17.5	19.3	22.8	6.1	14.9	16.7	3.5	2.6	0.9	0.9																																																																								
金沢シーサイドタウン地区		172	7.6	49.4	8.7	10.5	52.9	22.7	5.2	60.5	1.2	2.3	76.7	71.5	51.2	25.0	26.7	31.4	23.3	21.5	13.4	7.0	14.5	26.7	1.2	0.6	2.9	0.6																																																																								
金沢東部地区		108	26.9	49.1	2.8	10.2	49.1	22.2	5.6	72.2	0.0	0.0	77.8	75.9	48.1	25.0	17.6	27.8	25.9	34.3	29.6	24.1	14.8	16.7	6.5	0.0	1.9	0.0																																																																								
金沢中部地区		69	27.5	42.0	1.4	14.5	49.3	24.6	8.7	62.3	1.4	1.4	68.1	71.0	33.3	31.9	17.4	21.7	26.1	21.7	17.4	15.9	14.5	21.7	4.3	1.4	1.4	0.0																																																																								
金沢南部地区		141	21.3	38.3	7.1	17.0	41.8	23.4	7.8	63.1	0.0	1.4	69.5	68.8	33.3	20.6	19.1	22.7	19.1	24.1	10.6	14.9	9.9	13.5	2.1	0.0	5.7	2.1																																																																								
金沢地区		107	23.4	46.7	4.7	17.8	34.6	15.0	6.5	58.9	0.0	1.9	68.2	73.8	39.3	20.6	27.1	29.0	17.8	25.2	12.1	7.5	6.5	9.3	2.8	2.8	4.7	1.9																																																																								
六浦東地区		39	7.7	35.9	12.8	7.7	43.6	30.8	5.1	61.5	2.6	2.6	69.2	74.4	35.9	25.6	28.2	25.6	41.0	20.5	30.8	23.1	23.1	15.4	0.0	2.6	7.7	2.6																																																																								
六浦地区		95	29.5	40.0	7.4	8.4	34.7	24.2	3.2	67.4	0.0	1.1	75.8	73.7	45.3	28.4	26.3	30.5	22.1	22.1	12.6	13.7	10.5	11.6	4.2	2.1	4.2	1.1																																																																								
六浦西地区		225	21.8	49.3	6.2	11.6	42.2	22.2	7.1	68.4	0.9	1.3	73.3	72.0	44.4	27.6	22.2	31.1	21.8	24.4	21.8	20.0	20.0	23.1	3.6	0.0	1.8	0.4																																																																								
金利谷地区		269	26.0	41.6	5.6	8.6	45.7	16.7	7.1	66.5	0.0	1.5	66.5	72.9	48.0	17.8	21.2	24.9	20.4	26.8	20.8	15.2	11.9	17.8	5.2	0.4	2.2	0.7																																																																								
大川地区		44	36.4	34.1	9.1	13.6	61.4	25.0	0.0	56.8	0.0	0.0	84.1	75.0	59.1	29.5	29.5	27.3	25.0	25.0	20.5	11.4	13.6	29.5	13.6	0.0	0.0	0.0																																																																								
その他		7	42.9	14.3	14.3	14.3	42.9	0.0	14.3	57.1	0.0	0.0	28.6	71.4	42.9	14.3	28.6	28.6	28.6	42.9	14.3	14.3	14.3	0.0	0.0	0.0	0.0	0.0																																																																								
無回答		31	22.6	45.2	0.0	19.4	45.2	22.6	6.5	61.3	0.0	3.2	61.3	67.7	45.2	41.9	25.8	41.9	29.0	25.8	29.0	16.1	9.7	16.1	3.2	0.0	3.2	6.5																																																																								




■ 居住地区別(問15「金沢ささえあいプラン」の認知度)




■ 居住地区別(問16「金沢ささえあいプラン」達成度)(1) 様々な人が楽しく交流できる機会が増え、地域の顔見知りが増えている




■ 居住地区別(問16「金沢ささえあいプラン」達成度)(2) 年齢、性別、障害、国籍等、様々な立場・背景のある方や生活に困りごとを抱えている方がいることへの理解が進んでいる




■ 居住地区別(問16「金沢ささえあいプラン」達成度)(3) 日常生活の中で多様な見守りや助けあいの仕組みが推進されている




■ 居住地区別(問16「金沢ささえあいプラン」達成度)(4) 地域活動やボランティア活動に興味がある人が増えている




■ 居住地区別(問16「金沢ささえあいプラン」達成度)(5) 多くの住民がそれぞれにできることに
 取り組み地域で活躍できる場や活動を支援する仕組みができています




■ 居住地区別(問16「金沢ささえあいプラン」達成度)(6) 様々な媒体や機会を通じて健康づくりに役立つ情報が提供されている



■ 居住地区別(問16「金沢ささえあいプラン」達成度)(7) つながりの中で楽しく取り組むことができる地域の健康づくりの場や機会が充実している

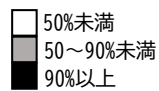


■ 居住地区別(問17地域のつながり) 困ったときに隣近所の人が助けてくれるか



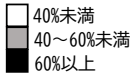
■ 居住地区別(問18「顔見知りの関係」への取組)

		合計 (N)	問18 「顔見知りの関係」を築いていくために取り組めること (%)									
			近所での挨拶・声掛け	近所での普段からの付き合い	祭りなど行事への参加	自治会町内会活動への参加(防犯や美化活動など)	趣味を通じてのグループづくり	掲示板を感じる)	まちに感心を持つこと(回覧板や)	活動を展開するリーダー	地域活動のちよつとした手伝い(空いた時間での活動など)	特にない
全体		1680	84.5	48.2	29.5	32.6	12.5	40.0	2.5	18.3	6.8	1.1
F8 居住地区	富岡第一地区	50	92.0	56.0	30.0	32.0	8.0	38.0	4.0	20.0	4.0	0.0
	富岡第二地区	52	92.3	57.7	46.2	44.2	15.4	59.6	5.8	30.8	1.9	0.0
	富岡第三地区	74	89.2	55.4	27.0	32.4	9.5	43.2	1.4	17.6	5.4	0.0
	富岡西・能見台地区	83	77.1	39.8	18.1	20.5	14.5	26.5	1.2	15.7	9.6	0.0
	能見台地区	114	80.7	46.5	25.4	28.9	7.0	30.7	1.8	16.7	9.6	0.9
	金沢シーサイドタウン地区	172	83.7	45.9	36.6	40.7	15.7	47.1	2.9	22.1	5.8	0.6
	金沢東部地区	108	89.8	51.9	25.9	36.1	8.3	35.2	2.8	15.7	4.6	0.9
	金沢中部地区	69	88.4	36.2	37.7	39.1	20.3	39.1	4.3	24.6	4.3	0.0
	金沢南部地区	141	81.6	48.2	27.7	27.7	12.8	36.9	0.7	19.1	5.0	2.1
	金沢地区	107	81.3	46.7	29.9	20.6	14.0	40.2	4.7	17.8	11.2	0.9
	六浦東地区	39	89.7	46.2	15.4	35.9	7.7	35.9	7.7	12.8	5.1	2.6
	六浦地区	95	75.8	47.4	28.4	30.5	14.7	42.1	0.0	17.9	11.6	2.1
	六浦西地区	225	88.4	49.8	30.7	38.2	10.7	47.1	1.8	15.1	5.3	1.8
	釜利谷地区	269	86.2	51.3	27.9	31.2	12.6	37.9	3.0	17.5	7.8	0.7
	大川地区	44	72.7	43.2	36.4	36.4	22.7	38.6	2.3	22.7	2.3	2.3
	その他	7	57.1	14.3	28.6	14.3	0.0	14.3	0.0	14.3	42.9	0.0
	無回答	31	80.6	45.2	29.0	25.8	9.7	38.7	0.0	16.1	6.5	3.2

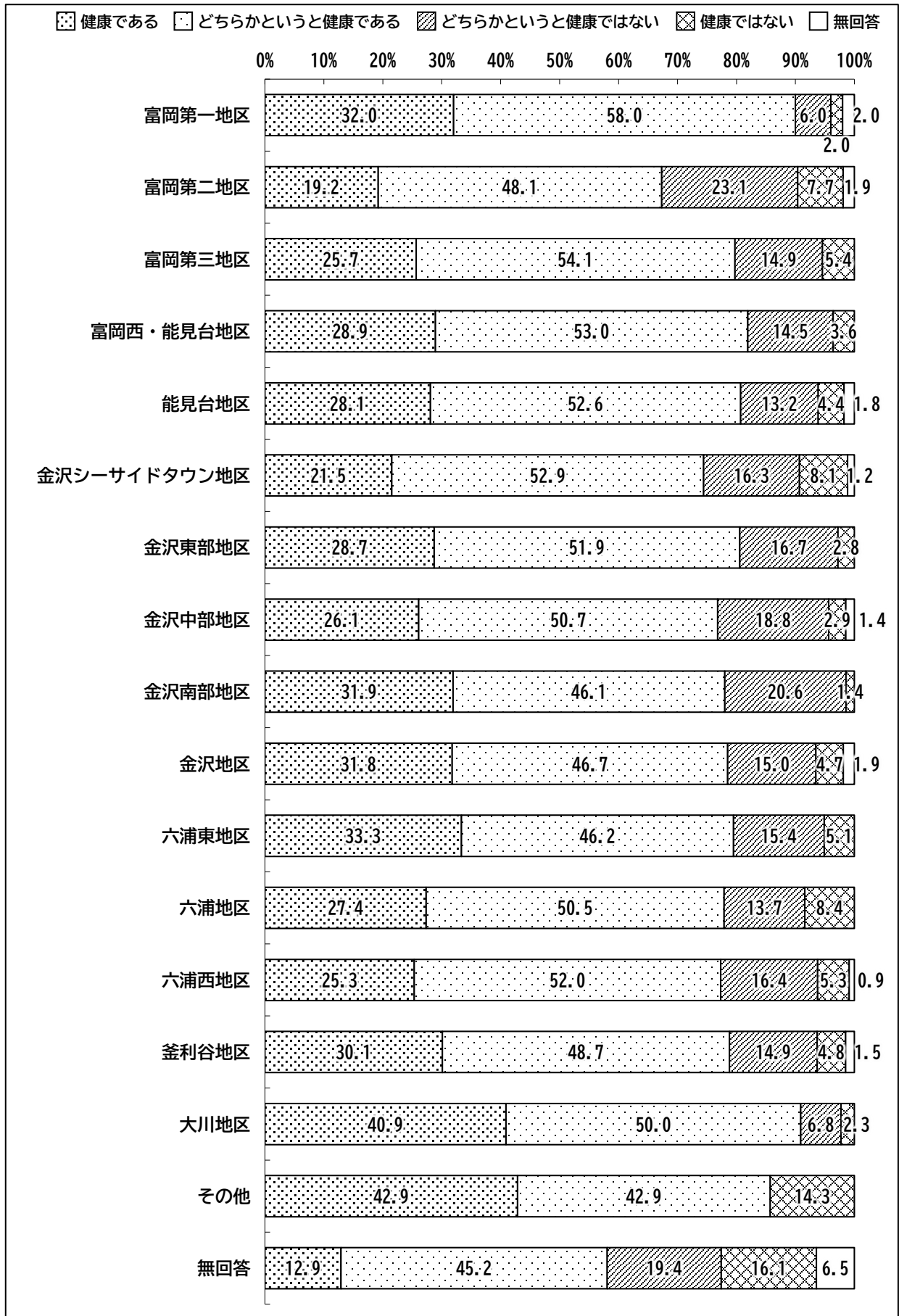


■ 居住地区別(問19地域の担い手として参加するために必要と思われること)

		合計	問19 地域活動の担い手として参加するために必要なこと												(%)		
			きつかけ(親しい人から誘われるなど)	必要な情報の提供	経済的な支援(交通費程度)	空いている時間に活動できる	活動場所	相談窓口	周囲の理解	楽しそうな雰囲気	知識や技術を習得できる講習会・研修会の機会	学校や企業内にボランティア体験の機会がある	ボランティア保険やボランティア休暇の制度	参加したいと思わない			無回答
		(N)															
全体		1680	51.8	39.0	11.7	34.6	20.1	6.5	10.7	28.0	15.0	6.8	6.2	16.1	3.7		
F8 居住地区	富岡第一地区	50	50.0	46.0	18.0	40.0	24.0	8.0	16.0	20.0	16.0	8.0	6.0	16.0	2.0		
	富岡第二地区	52	65.4	38.5	1.9	40.4	19.2	7.7	17.3	48.1	11.5	7.7	9.6	5.8	1.9		
	富岡第三地区	74	37.8	41.9	12.2	37.8	20.3	6.8	14.9	20.3	14.9	10.8	8.1	18.9	2.7		
	富岡西・能見台地区	83	50.6	44.6	10.8	33.7	12.0	3.6	9.6	27.7	14.5	3.6	4.8	14.5	4.8		
	能見台地区	114	47.4	42.1	12.3	32.5	14.9	4.4	5.3	23.7	17.5	7.0	3.5	15.8	7.0		
	金沢シーサイドタウン地区	172	45.9	43.6	18.6	34.9	26.2	6.4	16.3	28.5	16.3	4.7	9.9	15.7	4.1		
	金沢東地区	108	50.0	38.9	12.0	40.7	20.4	2.8	8.3	29.6	9.3	7.4	7.4	15.7	1.9		
	金沢中部地区	69	58.0	33.3	14.5	31.9	18.8	5.8	15.9	23.2	17.4	5.8	2.9	10.1	4.3		
	金沢南部地区	141	51.1	43.3	9.2	34.0	22.7	8.5	5.0	35.5	17.7	9.9	4.3	17.0	2.8		
	金沢地区	107	61.7	37.4	9.3	30.8	17.8	11.2	12.1	25.2	14.0	9.3	10.3	15.0	3.7		
	六浦東地区	39	61.5	28.2	7.7	25.6	12.8	5.1	10.3	25.6	15.4	10.3	15.4	15.4	2.6		
	六浦地区	95	40.0	29.5	7.4	33.7	16.8	6.3	8.4	22.1	18.9	5.3	7.4	25.3	3.2		
	六浦西地区	225	53.3	36.0	11.6	35.6	22.2	6.7	9.3	31.1	16.9	7.6	4.9	16.9	4.0		
	釜利谷地区	269	56.1	36.8	10.4	34.2	19.3	6.7	10.4	26.0	12.3	4.8	4.5	17.5	3.0		
	大川地区	44	63.6	54.5	18.2	40.9	25.0	6.8	9.1	38.6	11.4	6.8	0.0	4.5	2.3		
	その他	7	28.6	28.6	14.3	28.6	0.0	0.0	14.3	28.6	14.3	14.3	0.0	28.6	0.0		
	無回答		31	41.9	32.3	12.9	19.4	25.8	9.7	12.9	19.4	12.9	0.0	6.5	19.4	12.9	



■ 居住地区別(問20現在の健康状態)



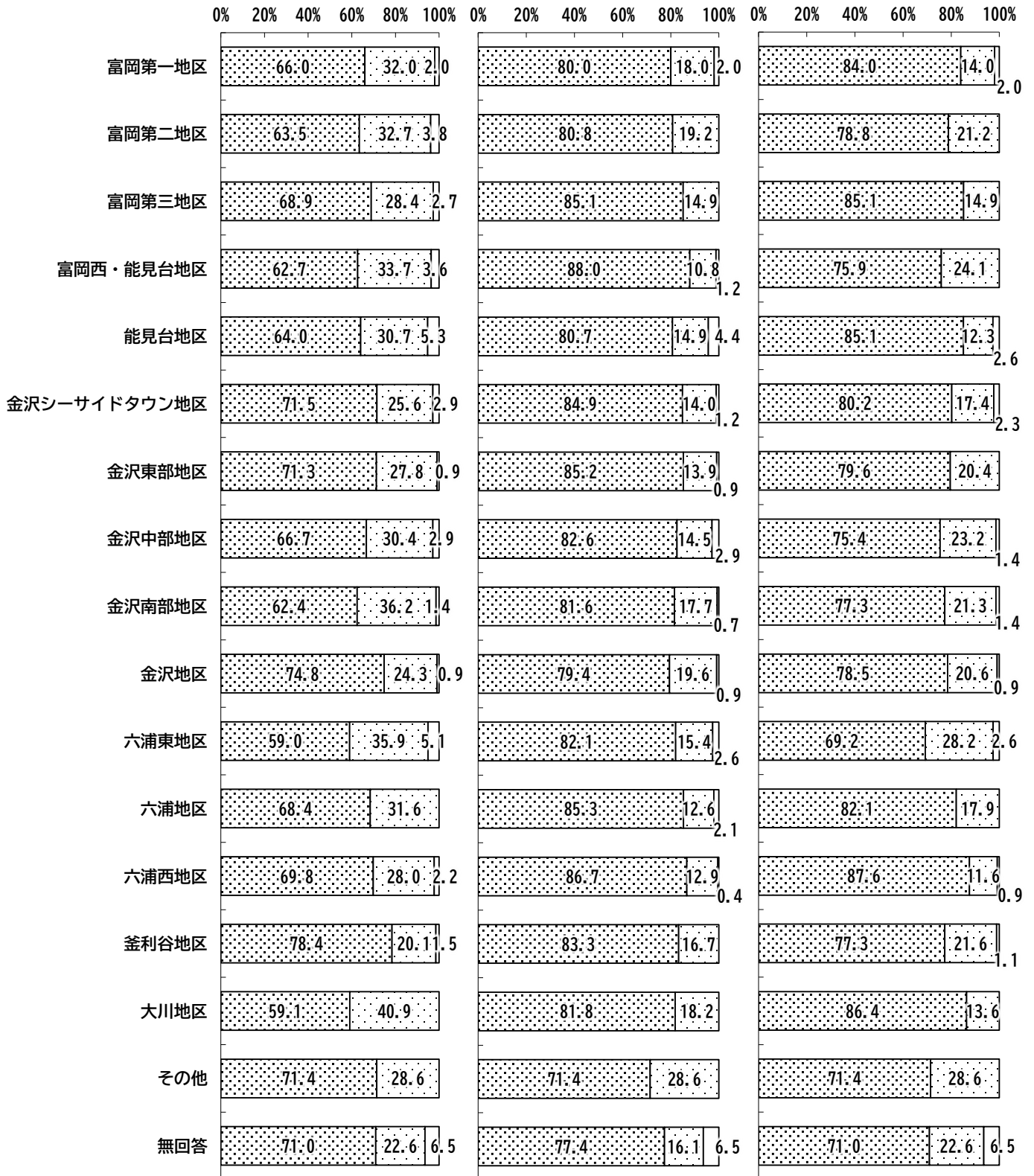
■ 居住地区別(問2 1健康に関する状況)

(1) 意識してからだを動かしたり
運動したりしている

(2) 食事は毎日3食とっている

(3) 食事は主食、主菜、副菜
をそろえて食べている

■ はい □ いいえ □ 無回答



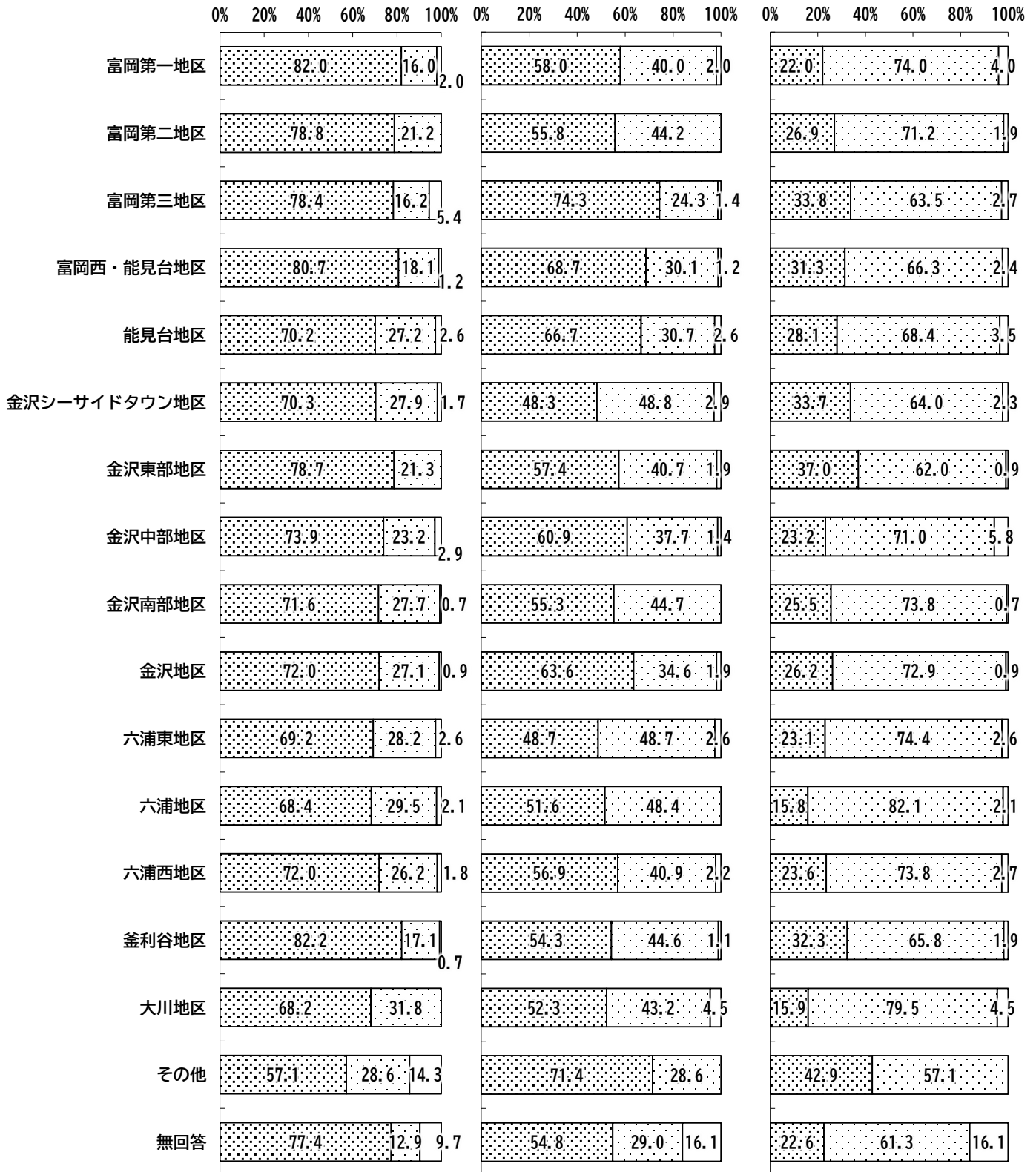
■ 居住地区別(問2 1健康に関する状況)

(4) 歯間ブラシやフロスを使って
歯の手入れをしている

(5) 定期的に歯科検診を受けている

(6) オーラルフレイルという言葉を知っている

■ はい □ いいえ □ 無回答



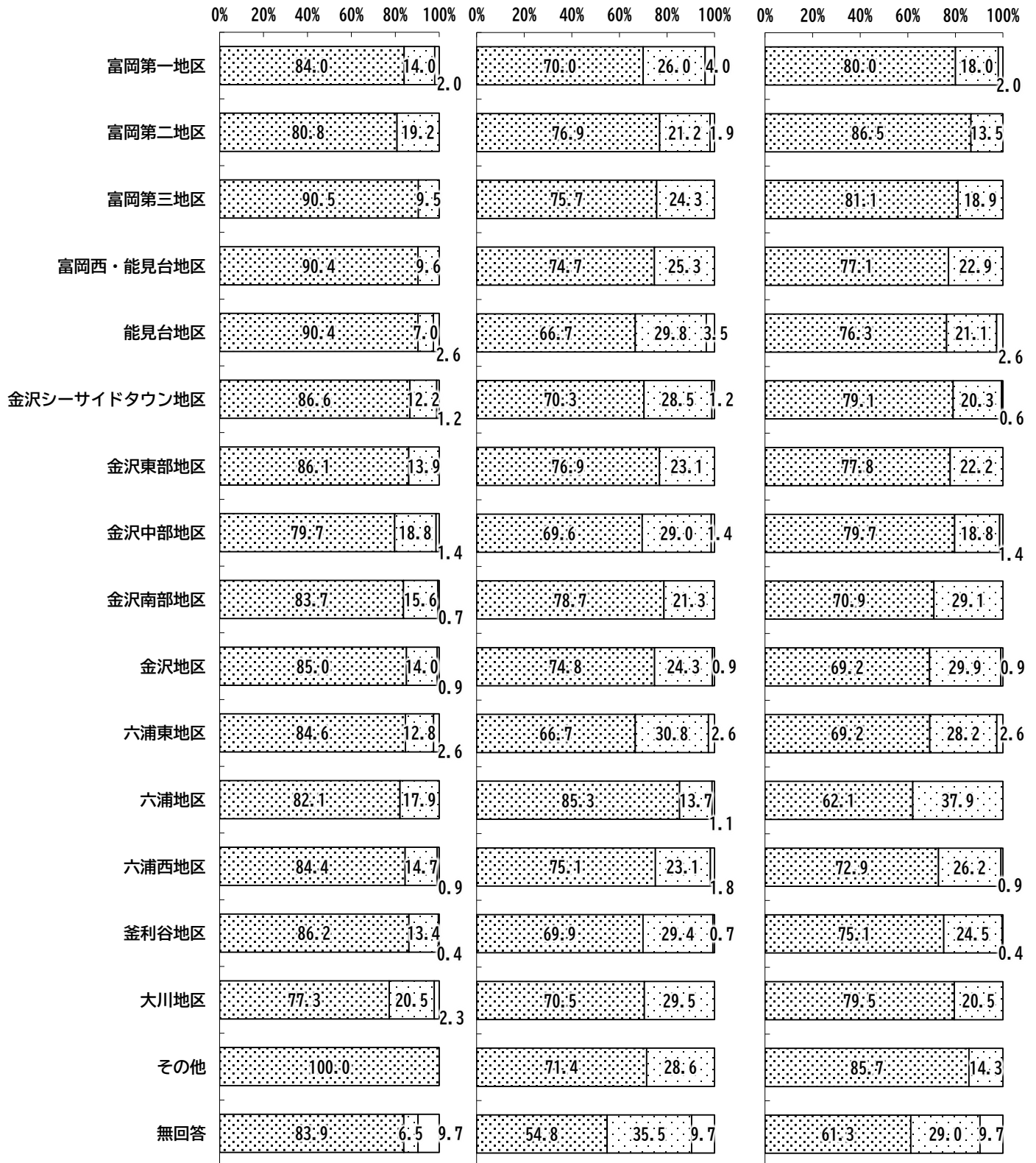
■ 居住地区別(問2 1 健康に関する状況)

(7) タバコを吸わない
もしくは禁煙した

(8) 休養や睡眠を十分にとっている

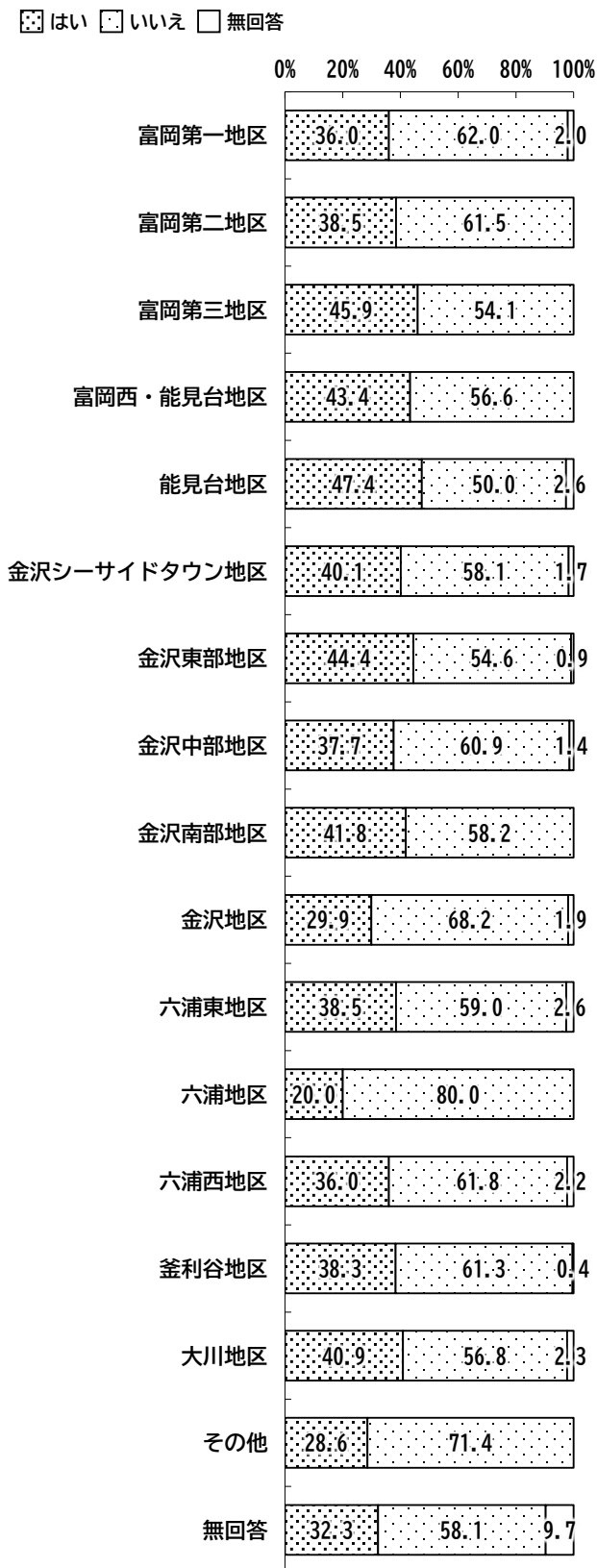
(9) 過去1年間に、健診を受けている

■ はい □ いいえ □ 無回答



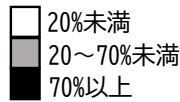
■ 居住地区別(問2 1 健康に関する状況)

(10) 定期的にがん検診を受けている

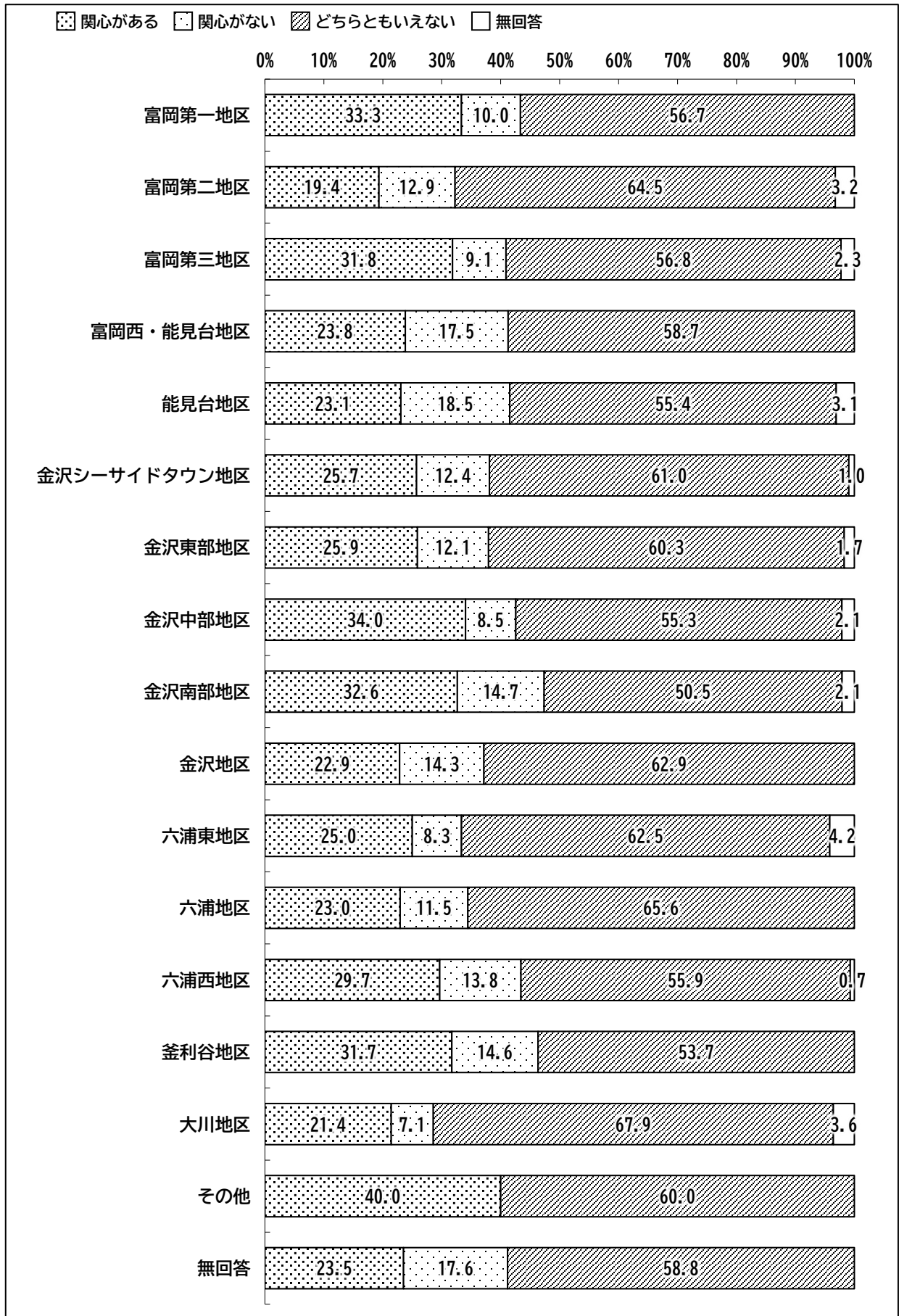


■ 居住地区別(問22 障害者への理解促進の取組の認知度)

		合計 (N)	問22 知っている取り組み					無回答	(%)
			の障害者週間の作品展示(みんなのギャラリー)	物販区役所での障害者施設等による	場「金沢区障害のある方の活動の紹介MAP」の配布	障害者普及・啓発講演会	いずれも知らない		
全体		1680	16.2	27.1	4.5	3.0	62.6	1.8	
F8 居住地区	富岡第一地区	50	14.0	28.0	2.0	2.0	60.0	4.0	
	富岡第二地区	52	21.2	30.8	1.9	5.8	59.6	0.0	
	富岡第三地区	74	20.3	28.4	6.8	4.1	59.5	1.4	
	富岡西・能見台地区	83	4.8	16.9	3.6	1.2	75.9	0.0	
	能見台地区	114	21.1	28.1	1.8	3.5	57.0	3.5	
	金沢シーサイドタウン地区	172	18.0	27.3	5.8	4.1	61.0	0.6	
	金沢東部地区	108	16.7	32.4	9.3	5.6	53.7	1.9	
	金沢中部地区	69	5.8	27.5	0.0	0.0	68.1	2.9	
	金沢南部地区	141	14.9	27.0	7.1	2.1	67.4	1.4	
	金沢地区	107	16.8	30.8	3.7	0.9	65.4	0.9	
	六浦東地区	39	23.1	30.8	2.6	0.0	61.5	0.0	
	六浦地区	95	14.7	25.3	3.2	4.2	64.2	1.1	
	六浦西地区	225	17.3	25.8	6.2	3.1	64.4	1.8	
	釜利谷地区	269	15.6	26.0	2.2	2.2	61.0	1.5	
	大川地区	44	18.2	29.5	9.1	6.8	63.6	2.3	
	その他	7	0.0	28.6	0.0	0.0	71.4	0.0	
	無回答	31	22.6	22.6	6.5	6.5	54.8	16.1	

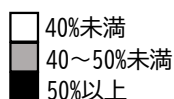


■ 居住地区別(問2 3 障害者への理解促進の取組の関心)



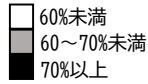
■ 居住地区別(問24 障害者への理解促進のための普及・啓発の取組)

	合計	問24 障害者への理解促進のための普及・啓発に どのような取り組みがあるとよいか (%)								
		ポ ス タ ー	動 画	リ ー フ レ ッ ト	障 害 者 の 作 品 展 示	障 害 者 施 設 等 に よ る 物 販	講 座 ・ 講 演 会	L I N S (T w i t t e r 、 E t c)	無 回 答	
	(N)									
全体	1680	39.7	16.9	17.1	26.8	29.1	20.0	28.8	7.3	
F8 居住地区	富岡第一地区	50	44.0	12.0	28.0	30.0	24.0	22.0	30.0	6.0
	富岡第二地区	52	38.5	17.3	23.1	23.1	26.9	21.2	34.6	5.8
	富岡第三地区	74	44.6	16.2	16.2	31.1	36.5	20.3	25.7	6.8
	富岡西・能見台地区	83	28.9	13.3	16.9	10.8	25.3	19.3	30.1	9.6
	能見台地区	114	37.7	14.0	16.7	21.1	24.6	17.5	26.3	11.4
	金沢シーサイドタウン地区	172	45.9	13.4	16.9	26.7	30.8	19.2	26.7	5.2
	金沢東部地区	108	41.7	20.4	21.3	31.5	37.0	22.2	35.2	4.6
	金沢中部地区	69	36.2	21.7	27.5	30.4	29.0	18.8	31.9	5.8
	金沢南部地区	141	37.6	19.9	14.9	33.3	27.7	21.3	29.1	6.4
	金沢地区	107	51.4	17.8	15.0	26.2	24.3	16.8	34.6	5.6
	六浦東地区	39	48.7	10.3	17.9	20.5	17.9	20.5	25.6	7.7
	六浦地区	95	34.7	22.1	11.6	34.7	34.7	17.9	23.2	5.3
	六浦西地区	225	38.7	18.2	16.4	23.6	27.6	24.9	25.8	9.8
	釜利谷地区	269	34.9	16.0	15.2	24.9	29.7	19.0	30.5	6.3
	大川地区	44	43.2	18.2	15.9	36.4	38.6	15.9	31.8	6.8
	その他	7	42.9	14.3	14.3	28.6	42.9	14.3	42.9	0.0
	無回答	31	41.9	16.1	12.9	41.9	22.6	16.1	12.9	25.8



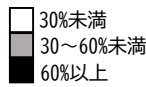
■ 居住地区別(問25子育てで大切なもの)

		合計	問25 子どもを育てるうえで大切だと思うこと (%)										
			身近な相談相手や場所	外遊びの場所やイベント	子育てに関する情報	子育ての仲間	「横浜子育てサポートシステム」など社会的支援	地域の子育てへの理解	親の心のゆとり	親の時間の余裕	家族の健康	経済基盤	無回答
		(N)											
全体		1680	63.9	51.0	41.7	54.0	28.9	40.1	67.1	53.2	57.3	61.7	3.1
F8 居住地区	富岡第一地区	50	74.0	56.0	46.0	68.0	32.0	42.0	66.0	48.0	62.0	52.0	0.0
	富岡第二地区	52	67.3	55.8	36.5	57.7	28.8	42.3	73.1	50.0	51.9	51.9	3.8
	富岡第三地区	74	54.1	54.1	39.2	44.6	18.9	44.6	71.6	55.4	67.6	62.2	6.8
	富岡西・能見台地区	83	51.8	57.8	44.6	49.4	27.7	39.8	63.9	54.2	57.8	66.3	4.8
	能見台地区	114	57.9	42.1	39.5	46.5	26.3	38.6	60.5	58.8	50.9	57.0	5.3
	金沢シーサイドタウン地区	172	66.3	53.5	43.0	49.4	30.8	45.3	72.7	55.8	59.9	62.2	1.2
	金沢東部地区	108	75.0	52.8	43.5	57.4	35.2	50.9	69.4	58.3	63.0	69.4	0.0
	金沢中部地区	69	66.7	47.8	44.9	59.4	40.6	43.5	63.8	44.9	56.5	65.2	4.3
	金沢南部地区	141	60.3	49.6	41.8	54.6	30.5	36.9	65.2	51.8	51.1	62.4	4.3
	金沢地区	107	60.7	51.4	44.9	59.8	29.0	44.9	71.0	54.2	60.7	67.3	1.9
	六浦東地区	39	59.0	33.3	48.7	64.1	28.2	30.8	71.8	51.3	53.8	56.4	2.6
	六浦地区	95	67.4	51.6	41.1	50.5	29.5	38.9	63.2	54.7	61.1	64.2	0.0
	六浦西地区	225	66.2	47.1	36.4	52.9	27.6	34.7	67.1	51.6	57.8	61.8	2.7
	釜利谷地区	269	65.8	56.9	45.0	57.2	26.8	39.8	67.7	54.3	55.8	61.3	2.2
	大川地区	44	70.5	52.3	40.9	63.6	25.0	29.5	63.6	54.5	52.3	61.4	2.3
	その他	7	42.9	71.4	14.3	42.9	14.3	42.9	57.1	57.1	42.9	71.4	0.0
	無回答	31	45.2	25.8	29.0	35.5	29.0	22.6	51.6	25.8	51.6	38.7	25.8



■ 居住地区別(問26子育てへの協力)

		合計 (N)	問26 地域での子育てでどのような協力ができるか (%)										
			声かけ	相談相手や話し相手になる	近所の子どもの見守り	近所の子どもの一時的な預かり	親子で集える交流の場づくり	保育施設でのボランティア	放課後キッズクラブ・スタッフ(ボランティア・児童クラブの)	何ができるかわからないが、ボランティアには興味がある	協力できそうにない	わからない	無回答
全体		1680	51.3	22.7	35.2	6.5	7.6	7.7	7.3	21.0	10.4	14.2	2.3
F8 居住地区	富岡第一地区	50	50.0	30.0	30.0	12.0	10.0	6.0	10.0	20.0	8.0	16.0	0.0
	富岡第二地区	52	61.5	26.9	40.4	7.7	19.2	3.8	9.6	28.8	7.7	9.6	3.8
	富岡第三地区	74	54.1	17.6	36.5	4.1	5.4	9.5	12.2	21.6	10.8	9.5	4.1
	富岡西・能見台地区	83	48.2	30.1	36.1	9.6	7.2	10.8	12.0	18.1	12.0	12.0	1.2
	能見台地区	114	47.4	21.9	31.6	6.1	8.8	8.8	9.6	14.9	12.3	14.0	4.4
	金沢シーサイドタウン地区	172	52.9	18.6	30.8	6.4	7.6	9.9	6.4	22.7	14.5	15.7	0.6
	金沢東部地区	108	57.4	17.6	37.0	5.6	4.6	7.4	4.6	24.1	7.4	16.7	0.0
	金沢中部地区	69	44.9	18.8	24.6	4.3	8.7	7.2	8.7	20.3	13.0	21.7	2.9
	金沢南部地区	141	43.3	21.3	38.3	7.8	9.9	6.4	5.0	24.1	6.4	15.6	3.5
	金沢地区	107	49.5	28.0	34.6	7.5	9.3	10.3	7.5	22.4	9.3	21.5	1.9
	六浦東地区	39	53.8	20.5	30.8	2.6	5.1	5.1	5.1	25.6	10.3	10.3	2.6
	六浦地区	95	46.3	25.3	35.8	3.2	8.4	9.5	8.4	14.7	8.4	24.2	1.1
	六浦西地区	225	56.4	21.8	36.0	6.2	6.7	7.1	4.4	23.6	12.0	7.1	1.3
	釜利谷地区	269	53.5	25.7	38.7	7.8	5.6	5.6	7.4	17.5	9.7	11.9	1.9
	大川地区	44	45.5	22.7	43.2	2.3	9.1	9.1	9.1	25.0	11.4	13.6	2.3
	その他	7	42.9	14.3	71.4	0.0	14.3	0.0	14.3	14.3	14.3	14.3	0.0
	無回答	31	41.9	12.9	19.4	6.5	0.0	9.7	3.2	22.6	6.5	16.1	22.6



■ 居住地区別(問27ごみの分別、食品ロス、プラスチックごみの抑制。分別・リサイクルについて)

		合計	問27 ごみの分別、食品ロス、プラスチックごみの抑制。分別・リサイクルについて気を付けていること (%)												
			積極的に再生品や中古品を購入している	食品残さ(食ベ残しや調理くず)が少なくなるように工夫している	生ごみは、十分に水分を切つてから捨てている	電気式生ごみ処理機や生ごみコンポスト容器などを使用し、生ごみをたい肥化している	買い物には、マイバッグ(買い物袋)を持参している	割り箸を断り、マイ箸を使用している	マイボトル(水筒)やマイカップを使用し、飲料容器や紙コップの利用を減らしている	余分に物を買わないようにしている	使い捨て商品よりも、詰め替え商品を選んでいる	過剰包装は断るようにしている	特に何もしていない	無回答	
		(N)													
全体		1680	11.8	60.1	57.3	3.9	87.5	27.4	42.5	45.9	60.5	38.6	2.1	1.0	
F8 居住地区	富岡第一地区	50	18.0	76.0	48.0	8.0	88.0	32.0	44.0	46.0	58.0	48.0	0.0	0.0	
	富岡第二地区	52	9.6	61.5	61.5	1.9	80.8	32.7	48.1	32.7	53.8	38.5	1.9	1.9	
	富岡第三地区	74	10.8	62.2	63.5	4.1	86.5	24.3	39.2	50.0	60.8	37.8	4.1	4.1	
	富岡西・能見台地区	83	9.6	67.5	54.2	2.4	91.6	22.9	47.0	47.0	63.9	33.7	1.2	0.0	
	能見台地区	114	8.8	51.8	47.4	3.5	87.7	27.2	45.6	37.7	56.1	41.2	1.8	1.8	
	金沢シーサイドタウン地区	172	15.1	59.3	65.7	2.9	94.2	30.2	51.2	52.3	64.5	37.8	0.0	0.0	
	金沢東部地区	108	16.7	63.9	61.1	3.7	87.0	33.3	44.4	53.7	73.1	45.4	0.9	0.0	
	金沢中部地区	69	20.3	65.2	56.5	1.4	85.5	18.8	47.8	53.6	62.3	33.3	1.4	1.4	
	金沢南部地区	141	10.6	57.4	52.5	1.4	80.9	28.4	39.0	46.8	61.7	44.0	3.5	0.7	
	金沢地区	107	12.1	60.7	51.4	3.7	85.0	28.0	36.4	47.7	58.9	43.0	4.7	0.9	
	六浦東地区	39	7.7	53.8	61.5	5.1	82.1	15.4	38.5	53.8	48.7	33.3	5.1	0.0	
	六浦地区	95	14.7	56.8	56.8	2.1	84.2	21.1	37.9	44.2	62.1	35.8	2.1	1.1	
	六浦西地区	225	11.1	62.7	61.3	3.1	92.9	30.7	41.8	46.7	65.8	39.6	2.7	0.4	
	釜利谷地区	269	8.2	56.9	58.0	5.2	87.7	27.9	42.8	40.5	54.6	33.8	1.1	0.0	
	大川地区	44	13.6	65.9	50.0	15.9	86.4	31.8	36.4	43.2	59.1	34.1	2.3	2.3	
	その他	7	28.6	42.9	42.9	0.0	71.4	0.0	14.3	28.6	28.6	42.9	14.3	0.0	
	無回答		31	3.2	51.6	54.8	12.9	77.4	16.1	22.6	38.7	45.2	38.7	3.2	16.1

