

JAGES2019 年調査業務委託

健康とくらしの調査
報告書

令和 2 年 3 月

横浜市

一般社団法人 日本老年学的評価研究機構

目次

1. はじめに.....	1
2. 本報告書を読む際の注意.....	1
3. 調査実施の概要.....	2
4. 集計数・集計項目・回答の修正方法について.....	2
5. 要介護リスク・就労・社会参加・社会的ネットワーク.....	7
6. 要介護リスク・就労・社会参加・社会的ネットワークの小地域間比較.....	27
7. 保険者独自項目の調査結果.....	95
(資料) 基礎集計表.....	113

1. はじめに

厚生労働省は、団塊の世代が75歳以上となる2025年を目途に、重度な要介護状態となっても住み慣れた地域で自分らしい暮らしを人生の最後まで続けることができるよう、住まい・医療・介護・予防・生活支援が一体的に提供される地域包括ケアシステムの構築を目指すことを指針として提示している。また、高齢者人口がピークに達する2040年を見据えた地域共生社会の実現や、その実現のための、介護予防・地域づくりの推進～健康寿命の延伸～、保険者機能の強化等を意識した計画立案が求められる。

本報告書は、日本老年学的評価研究（JAGES）プロジェクトの研究知見に基づき、特に介護予防や地域づくりにフォーカスをして、本調査結果としてまとめたものである。

2. 本報告書を読む際の注意

- (1) 調査結果の数値は原則として回答率（%）を表記し、小数点以下第2位を四捨五入し、小数点以下第1位までを表記している。このため、単数回答の合計が100.0%とならない場合がある。また、一人の回答者が2つ以上の回答をしてもよい質問（複数回答）では、回答率が通常100.0%を上回る。
- (2) 調査結果の分析記述においては、誤差を考慮し、回答者数が30人未満の場合は、分析の対象からは除いている。また、本報告書全体について、分析記述の基本的考え方は、6頁の「4.（4）分析記述の基本的考え方」を参照。
- (3) 分析記述やグラフ・数表上で次の略称を使用している。
 - n：回答者の数
 - －：回答者がいないもの
 - 0.0：表章単位に満たないが、回答者がいるもの
- (4) 「7. 保険者独自項目の調査結果」及び「(資料) 基礎集計表」においては、スペースの都合上、調査票の質問文や選択肢を一部短縮している部分がある。

3. 調査実施の概要

調査対象者：令和元年9月30日時点¹で65歳以上である高齢者

対象者数：20,926人

調査方法：郵送法

調査期間：令和2年1月20日～令和2年2月10日²

回収結果（回収率）：15,226票（72.8%）

4. 集計数・集計項目・回答の修正方法について

（1）集計数についての注意

投函締切の1ヶ月後までに自治体に返送された調査票のうち、記入された対象者の年齢が「65歳未満」の票は対象外とし、年齢が「無回答」の調査票は、原則として対象者データから補正した。また保険者の中には要介護者と要支援者、事業対象者も調査対象者に含めている保険者がある³。本来ならば同一条件で集計するところであるが、本報告書ではこれらの対象者の回答も合わせて集計している。そのため調査結果の分析の「第3期参加自治体」全体での割合との比較を読む際は留意する必要がある。また、集計には、調査票IDを切り取って返送された場合等による小地域不明者も含めているが、「6. 要介護リスク・就労・社会参加・社会的ネットワークの小地域間比較」において、小地域不明者の集計結果は掲載していない。回収数と集計数の結果は以下のとおりである。

市町村	回収数	集計数
横浜市	15,226	15,201

¹ この基準日は横浜市が調査対象者の抽出を行った日であり、基準日は自治体によってそれぞれ異なる。

² 本調査プロジェクトは56介護保険者63市町村が参加し、11月25日～2月10日の調査期間を3分割して実施された。1月20日～2月10日に調査を実施した保険者の、松戸市、柏市、睦沢町（千葉県）、八王子市（東京都）、横浜市（神奈川県）、新潟市、十日町市（新潟県）、高浜町（福井県）、生駒市（奈良県）、福岡市（福岡県）と、2月3日～2月24日に調査を実施した八尾市（大阪府）を加えた11保険者を「第3期参加自治体」と表記する。なお平成28年度調査では、市町村の規模別に調査期間を分けていたが、今回の調査では同じ期間に行っている市町村でも、その規模は大小さまざまとなっている。

³ 「第3期参加自治体」の調査対象者の詳細は6頁の「4.（5）各保険者の調査対象者」を参照。

(2) 各集計項目（20項目）の定義

各集計項目の定義は以下のとおりである。

各集計項目分析は、「第3期参加自治体」全体での割合との比較を中心に行った。

「要介護リスク」

要介護リスク	設問番号	定義
①フレイルあり割合	問4-1で「できるけど、していない」「できない」 問4-2で「できるけど、していない」「できない」 問4-5で「できるけど、していない」「できない」 問4-10で「いいえ」／問4-11で「いいえ」 問3-6で「できるけど、していない」「できない」 問3-7で「できるけど、していない」「できない」 問4-14で「できるけど、していない」「できない」 問3-4で「何度もある」「1度ある」 問3-5で「とても不安である」「やや不安である」 問11-4で「はい」／問11-3より、BMI=18.5未満 問2-1で「はい」／問2-2で「はい」 問2-3で「はい」 問3-1で「月1～3回」「年に数回」「していない」 問3-2で「とても減っている」「減っている」 問4-15で「はい」／問4-16で「いいえ」 問4-17で「はい」／問10-16で「はい」 問10-17で「はい」／問10-18で「はい」 問10-19で「はい」／問10-20「はい」	25項目中8項目以上該当
②運動機能低下者割合	問3-6で「できない」／問3-7で「できない」 問4-14で「できない」 問3-4で「何度もある」「1度ある」 問3-5で「とても不安である」「やや不安である」	5項目中3項目以上該当
③1年間の転倒あり割合	問3-4で「何度もある」「1度ある」	1項目中1項目該当
④物忘れが多い者の割合	問4-18で「はい」	1項目中1項目該当
⑤閉じこもり者割合	問3-1で「月1～3回」「年に数回」「していない」	1項目中1項目該当
⑥うつ割合	問10-16で「はい」／問10-17で「はい」 問10-18で「はい」／問10-19で「はい」 問10-20で「はい」	5項目中2項目以上
⑦口腔機能低下者割合	問2-1で「はい」／問2-2で「はい」 問2-3で「はい」	3項目中2項目以上該当
⑧低栄養の傾向	問11-3より、BMI=18.5未満	1項目中1項目該当

<p>⑨要支援・要介護リスク者割合（要支援・要介護リスク評価尺度による算出）</p>	<p>問 11-1 で「男性」が1点、 問 11-2 で「65-66歳」が0点、「67-68歳」が1点、「69歳」が3点、「70歳」が4点、「71歳」が6点、「72歳」が7点、「73歳」が9点、「74歳」が10点、「75-76歳」が12点、「77歳」が13点、「78歳」が14点、「79歳」が15点、「80歳」が17点、「81歳」が18点、「82-83歳」が19点、「84-85歳」が21点、「86-87歳」が22点、「88-89歳」が23点、90歳以上が24点 問 4-1 で「できない」が2点 問 4-2 で「できない」が3点 問 4-5 で「できない」が2点 問 3-6 で「できるけど、していない」「できない」が3点 問 3-7 で「できるけど、していない」「できない」が2点 問 4-14 で「できるけど、していない」「できない」が1点 問 3-4 で「何度もある」「1度ある」が2点 問 3-5 で「とても不安である」「やや不安である」が2点 問 11-3 より、BMI=18.5未満が3点 問 3-2 で「とても減っている」「減っている」が3点</p>	<p>48 点中 17 点以上</p>
<p>⑩認知機能低下者割合（基本チェックリスト）</p>	<p>問 4-15 で「はい」／問 4-16 で「いいえ」 問 4-17 で「はい」</p>	<p>3 項目中 1 項目該当</p>
<p>⑪IADL（自立度）低下者割合</p>	<p>問 4-1 で「できない」／問 4-2 で「できない」 問 4-3 で「できない」／問 4-4 で「できない」 問 4-5 で「できない」</p>	<p>5 項目中 1 項目該当</p>
<p>⑫幸福感がある者の割合</p>	<p>問 11-5 で「8」「9」「10」</p>	<p>8 以上</p>

「就労」

就労	設問番号	定義
<p>⑬就労していない者の割合</p>	<p>問 14-1 で「退職して現在就労していない」「職に就いたことがない」</p>	<p>1 項目中 1 項目該当</p>

「社会参加」

社会参加	設問番号	定義
<p>⑭ボランティア参加者割合</p>	<p>問 6-1-1 で「週に 4 回以上」「週 2~3 回」「週 1 回」 「月に 1~3 回」</p>	<p>1 項目中 1 項目該当</p>
<p>⑮スポーツの会参加者割合</p>	<p>問 6-1-2 で「週に 4 回以上」「週 2~3 回」「週 1 回」 「月に 1~3 回」</p>	<p>1 項目中 1 項目該当</p>
<p>⑯趣味の会参加者割合</p>	<p>問 6-1-3 で「週に 4 回以上」「週 2~3 回」「週 1 回」 「月に 1~3 回」</p>	<p>1 項目中 1 項目該当</p>

⑰学習・教養サークル参加者割合	問 6-1-6 で「週に 4 回以上」「週 2~3 回」「週 1 回」「月に 1~3 回」	1 項目中 1 項目該当
⑱通いの場参加者割合	問 6-1-7 で「週に 4 回以上」「週 2~3 回」「週 1 回」「月に 1~3 回」	1 項目中 1 項目該当
⑲特技や経験を他者に伝える活動参加者割合	問 6-1-8 で「週に 4 回以上」「週 2~3 回」「週 1 回」「月に 1~3 回」	1 項目中 1 項目該当

「社会的ネットワーク」

社会的ネットワーク	設問番号	定義
⑳友人知人と会う頻度が高い者の割合	問 7-1 で「週に 4 回以上」「週に 2~3 回」「週 1 回」「月 1~3 回」	1 項目中 1 項目該当

(3) 回答内容の修正について

集計では出来る限り対象者の回答を有効となるよう集計した。但し、集計を行うにあたり、修正等が必要な場合は修正処理を行った。主な修正内容は以下のとおりである。

設問番号・設問内容	修正処理内容
問 11-3 身長	1メートル未満や2メートル以上の回答は異常値と判断し、集計から除外した。
問 11-3 体重	○20kg 未満や 120kg 以上の回答は異常値と判断し、集計から除外した。 ○「45.5kg」など、小数点以下まで記入をされたものは、小数点以下を四捨五入し、整数の体重に修正した。 ※45.5kg→46kg
問 11-6 自治体居住年数	「6カ月以上」の回答の場合は「1年」とした。また、「6か月未満」の回答の場合は「0(ゼロ)年」とした。
問 13-2 家族構成	○「1 一人暮らし」と 2-5 選択肢の複数回答の場合で、問 13-3)で 2 人以上だった場合や、3)同居家族質問が 2-12 の場合は「1 一人暮らし」を削除した。 ○「1 一人暮らし」で問 13-3)で 2 人以上だった場合や、同居家族で 2-12 に○がついていた場合は回答を削除した。
問 13-3 世帯人数	○「0(ゼロ)人」と回答があった場合には、「1人」とした。 ○「1人」と回答し、かつ、問 13-3)同居人で「2 配偶者(夫・妻)」を選択した場合は、「2人」とした。
※記入漏れを補正 問 13-3 同居人	問 13-2 家族構成で「2 夫婦二人暮らし(配偶者 65 歳以上)」、「3 夫婦二人暮らし(配偶者 65 歳以上)」と回答し、問 13-3 同居人で「2 配偶者(夫・妻)」が無かった場合は追加した。
※記入漏れを補正 「主設問」が「無回答」で、付問が「回答有り」の場合は、「主設問」にある選択肢の中から 1 つに判断できる場合は、記入が漏れたとみなして回答コードを補正した。	(例)問 5-1 が「無回答」で問 5-2 に回答があった場合は、問 5-1 を「1 はい」として集計した。

(4) 分析記述の基本的考え方

「第3期参加自治体」全体での割合との比較を中心に分析記述を行っており、その回答差が比較的大きい項目を分析記述の対象としている。記述の目安は下表のとおりである。

	第3期参加自治体平均	記述なし	やや高い／低い	高い／低い	とても高い／低い
①フレイルあり割合	22.6	±1.0未満	±1.0以上	±2.0以上	±4.0以上
②運動機能低下者割合	9.8	±1.0未満	±1.0以上	±2.0以上	±4.0以上
③1年間の転倒あり割合	24.7	±2.0未満	±2.0以上	±4.0以上	±6.0以上
④物忘れが多い者の割合	39.7	±1.0未満	±1.0以上	±2.0以上	±4.0以上
⑤閉じこもり者割合	4.2	±1.0未満	±1.0以上	±2.0以上	±4.0以上
⑥うつ割合	22.7	±1.0未満	±1.0以上	±2.0以上	±4.0以上
⑦口腔機能低下者割合	18.8	±1.0未満	±1.0以上	±2.0以上	±4.0以上
⑧低栄養の傾向	7.2	±0.5未満	±0.5以上	±1.0以上	±2.0以上
⑨要支援・要介護リスク者割合	44.1	±2.0未満	±2.0以上	±4.0以上	±6.0以上
⑩認知機能低下者割合	33.7	±1.0未満	±1.0以上	±2.0以上	±4.0以上
⑪IADL(自立度)低下者割合	10.3	±1.0未満	±1.0以上	±2.0以上	±4.0以上
⑫幸福感がある者の割合	45.6	±2.0未満	±2.0以上	±4.0以上	±6.0以上
⑬就労していない者の割合	66.9	±2.0未満	±2.0以上	±4.0以上	±6.0以上
⑭ボランティア参加者割合	12.4	±1.0未満	±1.0以上	±2.0以上	±4.0以上
⑮スポーツの会参加者割合	24.6	±2.0未満	±2.0以上	±4.0以上	±6.0以上
⑯趣味の会参加者割合	30.3	±2.0未満	±2.0以上	±4.0以上	±6.0以上
⑰学習・教養サークル参加者割合	8.8	±0.5未満	±0.5以上	±1.0以上	±2.0以上
⑱通いの場参加者割合	12.5	±2.0未満	±2.0以上	±4.0以上	±6.0以上
⑲特技や経験を他者に伝える活動参加者割合	5.5	±0.5未満	±0.5以上	±1.0以上	±2.0以上
⑳友人知人と会う頻度が高い者の割合	66.6	±1.0未満	±1.0以上	±2.0以上	±4.0以上

(5) 各保険者の調査対象者

「第3期参加自治体」の調査対象者は下表の通りである。

保険者名	要支援者	事業対象者	保険者名	要支援者	事業対象者	保険者名	要支援者	事業対象者
松戸市	含まない	含まない	横浜市	含む	含む	八尾市	含まない	含まない
柏市	含む	含む	新潟市	含む	含む	生駒市	含む	含む
睦沢町	含む	含む	十日町市	含む	含む	福岡市	含む	含む
八王子市	含む	含む	高浜町	含む※	含む	※高浜町は要介護1～2を含む。		

5. 要介護リスク・就労・社会参加・社会的ネットワーク

(1) 要介護リスク：フレイルあり割合

横浜市と第3期参加自治体を比較してみると「フレイルあり割合」は「75-79歳」、「80-84歳」でやや低く、「85歳以上」で低くなっている。

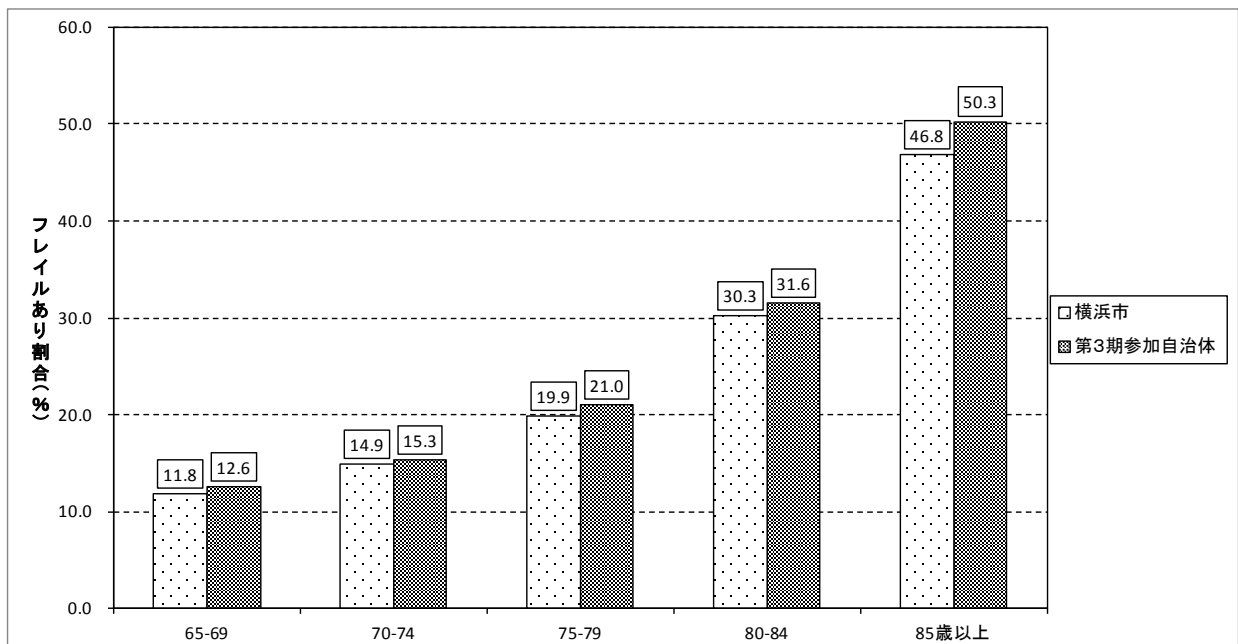


図1 フレイルあり割合

介護予防ニーズ： フレイルあり割合		65～69歳	70～74歳	75～79歳	80～84歳	85歳以上	全体
横浜市	人数	174	734	807	852	893	3,460
	%	11.8	14.9	19.9	30.3	46.8	22.8
	サンプル数	1,478	4,935	4,065	2,816	1,907	15,201
第3期参加自治体	人数	1,800	3,545	4,289	4,128	4,077	17,839
	%	12.6	15.3	21.0	31.6	50.3	22.6
	サンプル数	14,316	23,192	20,406	13,079	8,109	79,102

表1 フレイルあり割合

(2) 要介護リスク：運動機能低下者割合

横浜市と第3期参加自治体を比較してみると「運動機能低下者割合」は「65-69歳」、「75-79歳」でやや低く、「80-84歳」で低く、「85歳以上」でとても低くなっている。

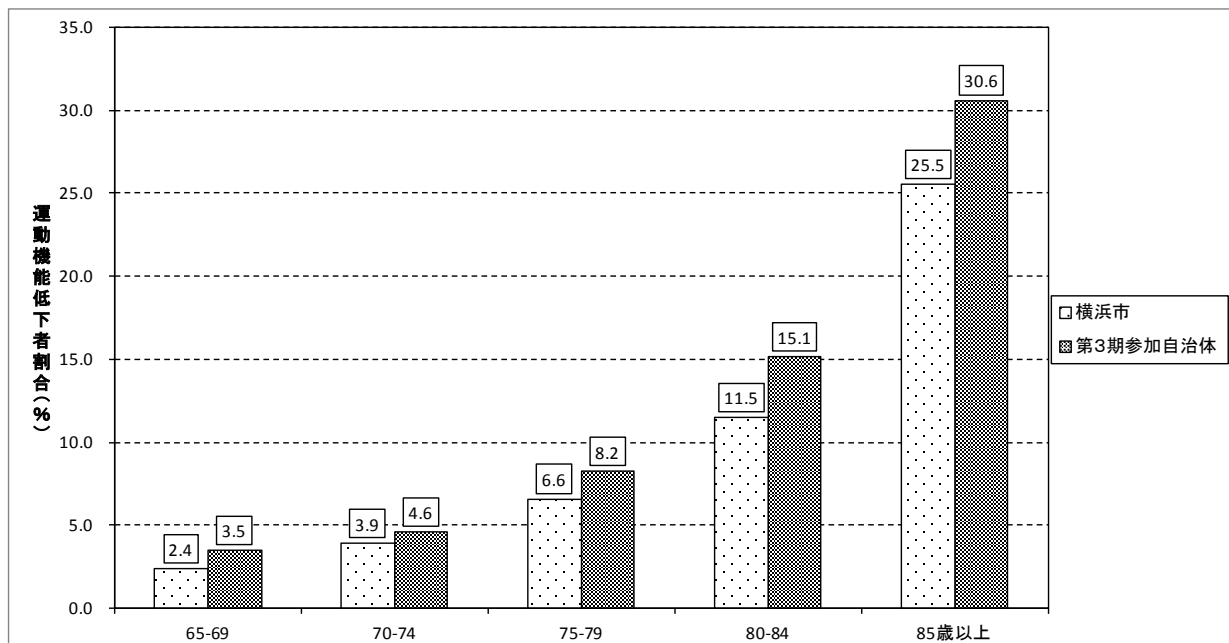


図2 運動機能低下者割合

介護予防二ーズ： 運動機能低下者割合		65～69歳	70～74歳	75～79歳	80～84歳	85歳以上	全体
横浜市	人数	35	192	268	324	487	1,306
	%	2.4	3.9	6.6	11.5	25.5	8.6
	サンプル数	1,478	4,935	4,065	2,816	1,907	15,201
第3期参加自治体	人数	503	1,071	1,680	1,979	2,482	7,715
	%	3.5	4.6	8.2	15.1	30.6	9.8
	サンプル数	14,316	23,192	20,406	13,079	8,109	79,102

表2 運動機能低下者割合

(3) 要介護リスク：1年間の転倒あり割合

横浜市と第3期参加自治体を比較してみると「1年間の転倒あり割合」は大きな差はみられない。

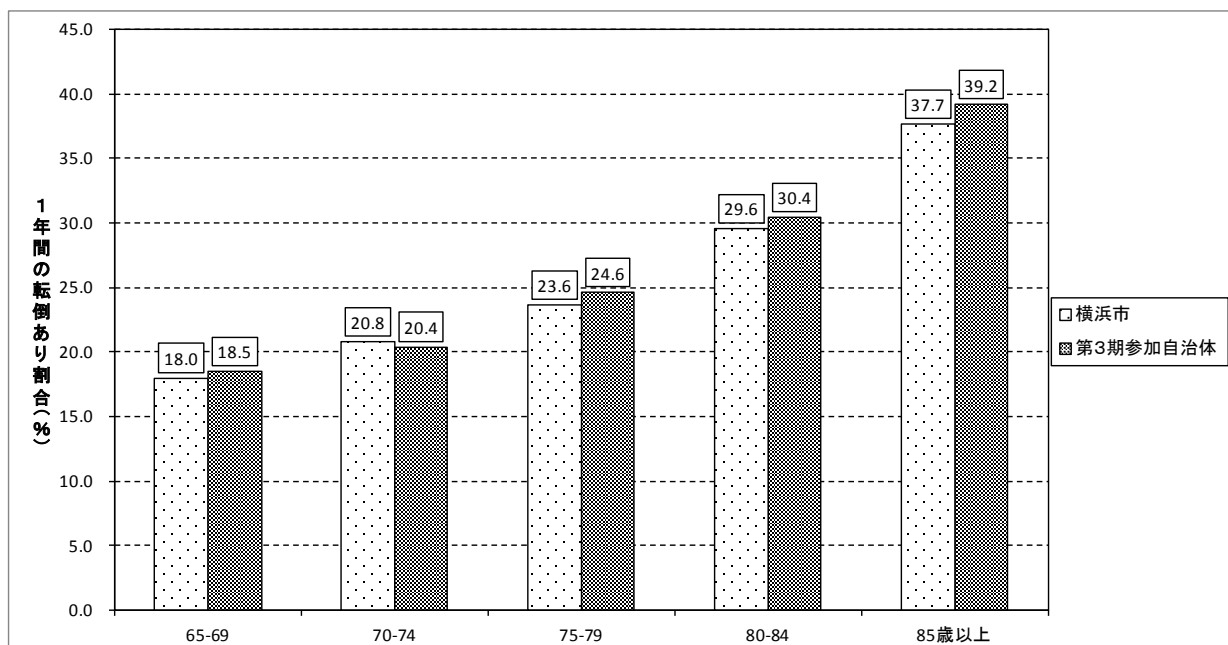


図3 1年間の転倒あり割合

介護予防ニーズ： 1年間の転倒あり割合		65～69歳	70～74歳	75～79歳	80～84歳	85歳以上	全体
横浜市	人数	266	1,025	960	833	718	3,802
	%	18.0	20.8	23.6	29.6	37.7	25.0
	サンプル数	1,478	4,935	4,065	2,816	1,907	15,201
第3期参加自治体	人数	2,652	4,733	5,019	3,982	3,175	19,561
	%	18.5	20.4	24.6	30.4	39.2	24.7
	サンプル数	14,316	23,192	20,406	13,079	8,109	79,102

表3 1年間の転倒あり割合

(4) 要介護リスク：物忘れが多い者の割合

横浜市と第3期参加自治体を比較してみると「物忘れが多い者の割合」は「70-74歳」でやや高くなっている。

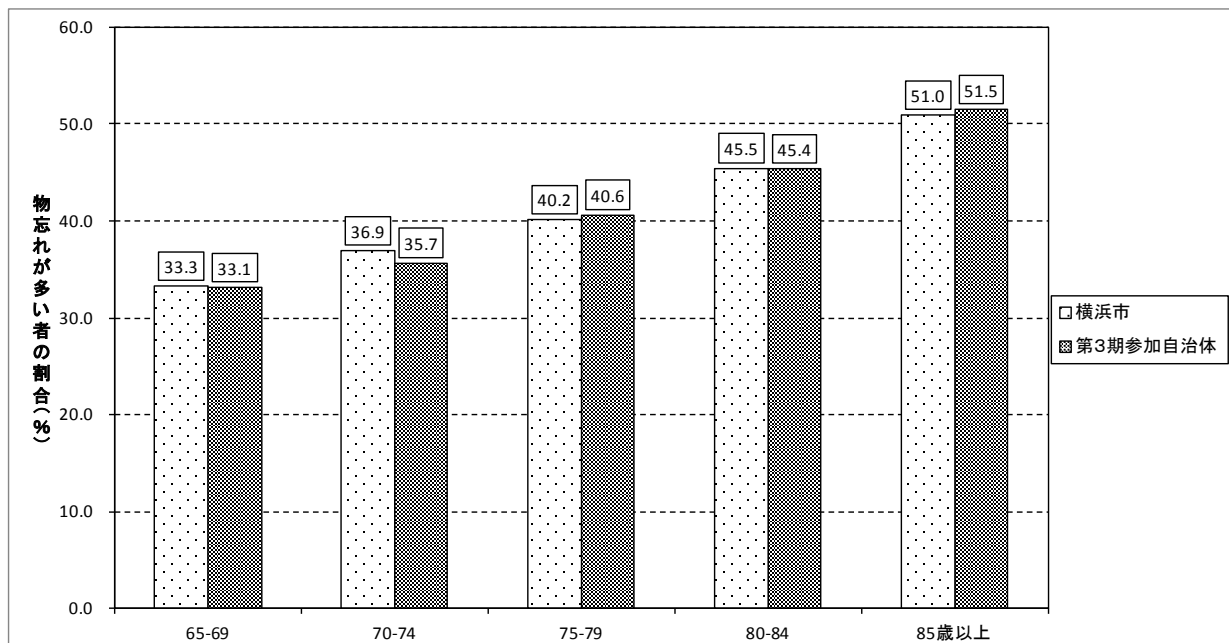


図4 物忘れが多い者の割合

介護予防ニーズ： 物忘れが多い者の割合		65～69歳	70～74歳	75～79歳	80～84歳	85歳以上	全体
横浜市	人数	492	1,821	1,633	1,280	972	6,198
	%	33.3	36.9	40.2	45.5	51.0	40.8
	サンプル数	1,478	4,935	4,065	2,816	1,907	15,201
第3期参加自治体	人数	4,735	8,270	8,295	5,937	4,174	31,411
	%	33.1	35.7	40.6	45.4	51.5	39.7
	サンプル数	14,316	23,192	20,406	13,079	8,109	79,102

表4 物忘れが多い者の割合

(5) 要介護リスク：閉じこもり者割合

横浜市と第3期参加自治体を比較してみると「閉じこもり者割合」は「80-84歳」、「85歳以上」でやや低くなっている。

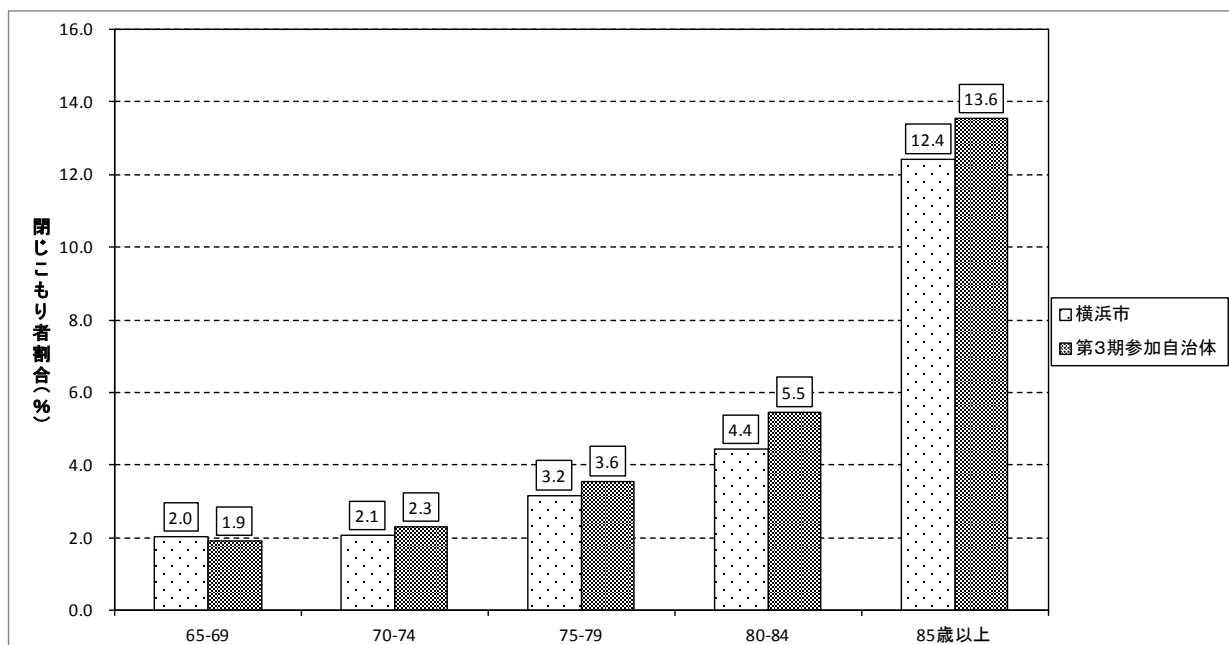


図5 閉じこもり者割合

介護予防ニーズ： 閉じこもり者割合		65～69歳	70～74歳	75～79歳	80～84歳	85歳以上	全体
横浜市	人数	30	102	129	125	237	623
	%	2.0	2.1	3.2	4.4	12.4	4.1
	サンプル数	1,478	4,935	4,065	2,816	1,907	15,201
第3期参加自治体	人数	274	533	727	715	1,099	3,348
	%	1.9	2.3	3.6	5.5	13.6	4.2
	サンプル数	14,316	23,192	20,406	13,079	8,109	79,102

表5 閉じこもり者割合

(6) 要介護リスク：うつ割合

横浜市と第3期参加自治体を比較してみると「うつ割合」は大きな差はみられない。

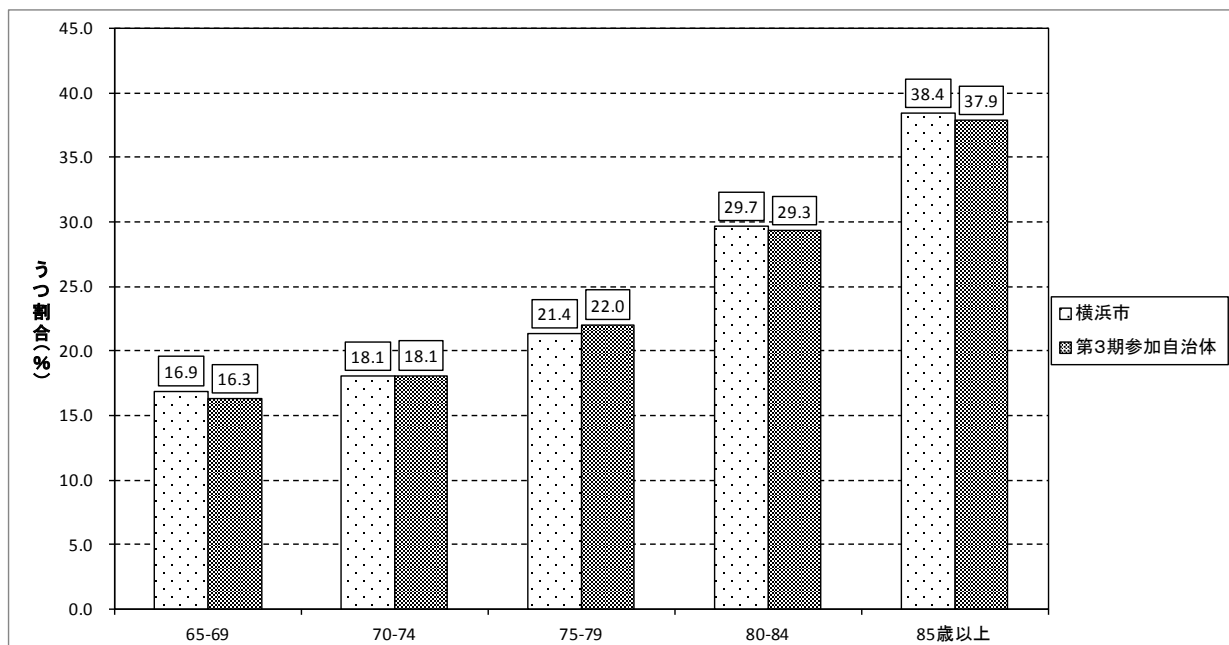


図6 うつ割合

介護予防ニーズ： うつ割合		65～69歳	70～74歳	75～79歳	80～84歳	85歳以上	全体
横浜市	人数	250	892	868	835	733	3,578
	%	16.9	18.1	21.4	29.7	38.4	23.5
	サンプル数	1,478	4,935	4,065	2,816	1,907	15,201
第3期参加自治体	人数	2,340	4,203	4,499	3,832	3,071	17,945
	%	16.3	18.1	22.0	29.3	37.9	22.7
	サンプル数	14,316	23,192	20,406	13,079	8,109	79,102

表6 うつ割合

(7) 要介護リスク：口腔機能低下者割合

横浜市と第3期参加自治体を比較してみると「口腔機能低下者割合」は「85歳以上」でやや低くなっている。

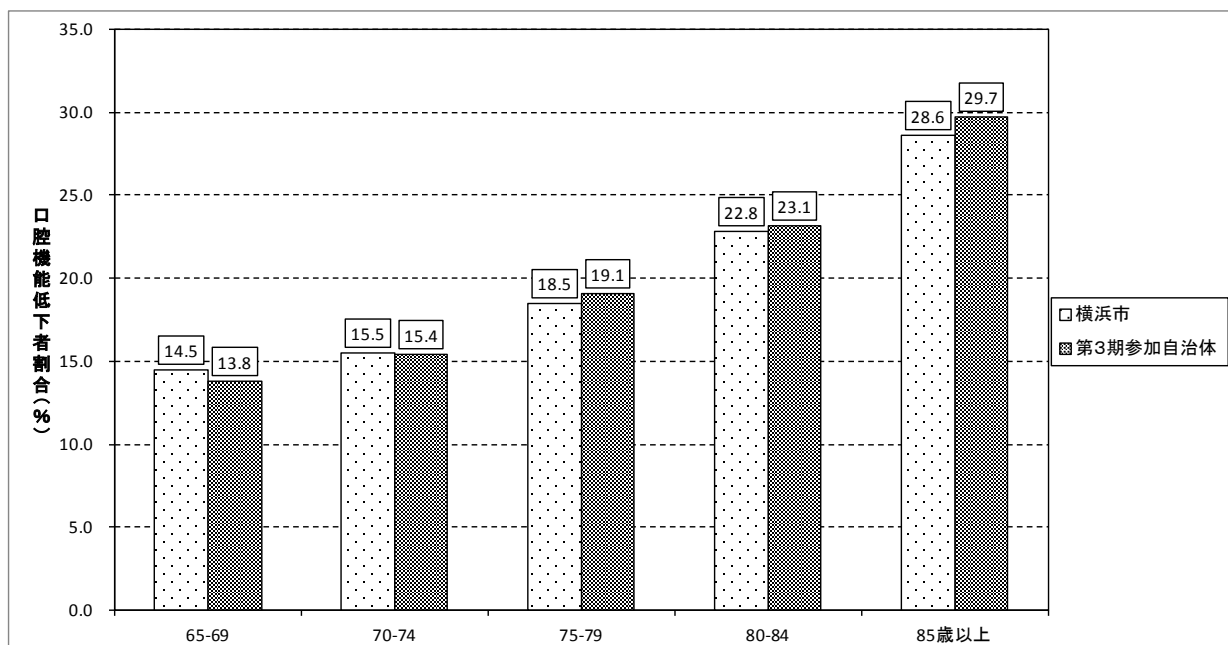


図7 口腔機能低下者割合

介護予防ニーズ： 口腔機能低下者割合		65～69歳	70～74歳	75～79歳	80～84歳	85歳以上	全体
横浜市	人数	214	764	752	642	545	2,917
	%	14.5	15.5	18.5	22.8	28.6	19.2
	サンプル数	1,478	4,935	4,065	2,816	1,907	15,201
第3期参加自治体	人数	1,970	3,572	3,892	3,026	2,409	14,869
	%	13.8	15.4	19.1	23.1	29.7	18.8
	サンプル数	14,316	23,192	20,406	13,079	8,109	79,102

表7 口腔機能低下者割合

(8) 要介護リスク：低栄養の傾向割合

横浜市と第3期参加自治体を比較してみると「低栄養の傾向割合」は「80-84歳」でやや高くなっている。

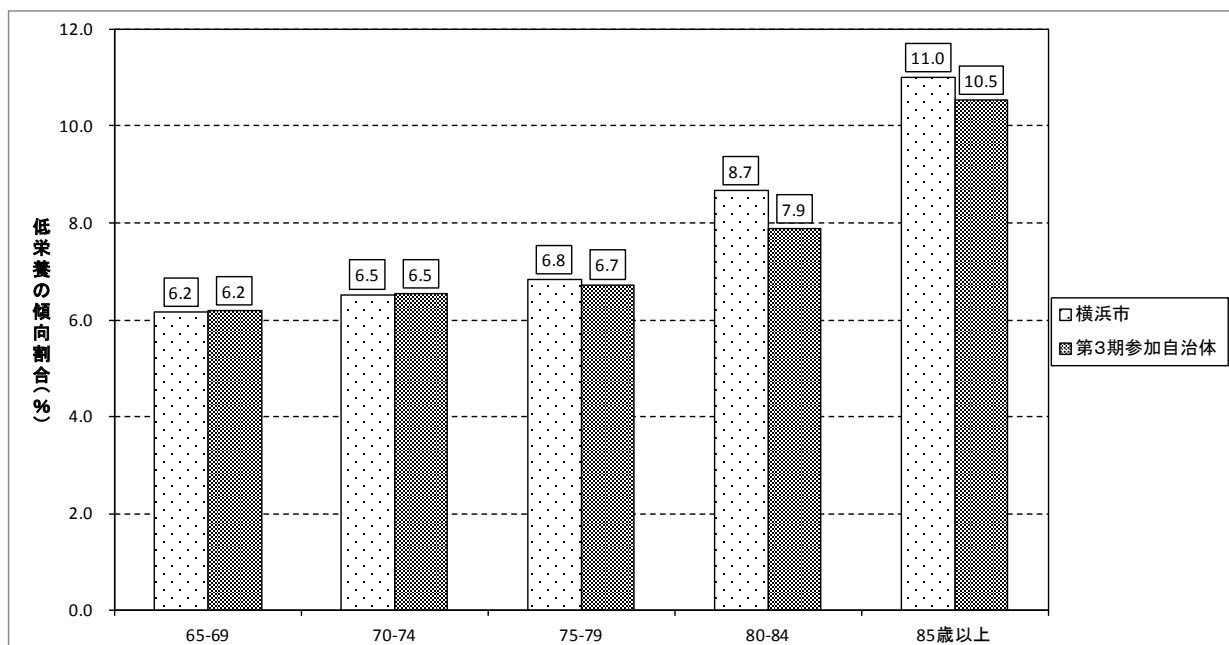


図8 低栄養の傾向割合

介護予防ニーズ： 低栄養の傾向割合		65～69歳	70～74歳	75～79歳	80～84歳	85歳以上	全体
横浜市	人数	91	322	278	244	210	1,145
	%	6.2	6.5	6.8	8.7	11.0	7.5
	サンプル数	1,478	4,935	4,065	2,816	1,907	15,201
第3期参加自治体	人数	885	1,516	1,373	1,031	855	5,660
	%	6.2	6.5	6.7	7.9	10.5	7.2
	サンプル数	14,316	23,192	20,406	13,079	8,109	79,102

表8 低栄養の傾向割合

(9) 要介護リスク：要支援・要介護リスク者割合

横浜市と第3期参加自治体を比較してみると「要支援・要介護リスク者割合」は「75-79歳」でやや低くなっている。

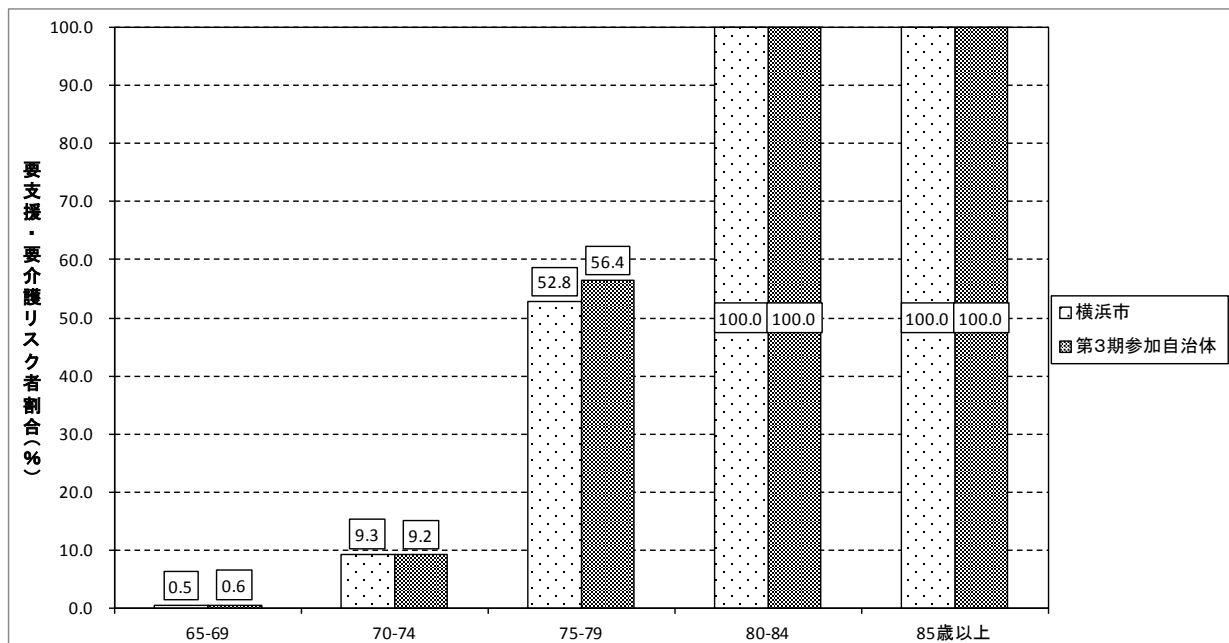


図9 要支援・要介護リスク者割合

介護予防ニーズ： 要支援・要介護リスク者割合		65～69歳	70～74歳	75～79歳	80～84歳	85歳以上	全体
横浜市	人数	7	461	2,148	2,816	1,907	7,339
	%	0.5	9.3	52.8	100.0	100.0	48.3
	サンプル数	1,478	4,935	4,065	2,816	1,907	15,201
第3期参加自治体	人数	87	2,139	11,502	13,079	8,109	34,916
	%	0.6	9.2	56.4	100.0	100.0	44.1
	サンプル数	14,316	23,192	20,406	13,079	8,109	79,102

表9 要支援・要介護リスク者割合

(10) 要介護リスク：認知機能低下者割合

横浜市と第3期参加自治体を比較してみると「認知機能低下者割合」は「65-69歳」、「75-79歳」、「80-84歳」でやや低くなっている。

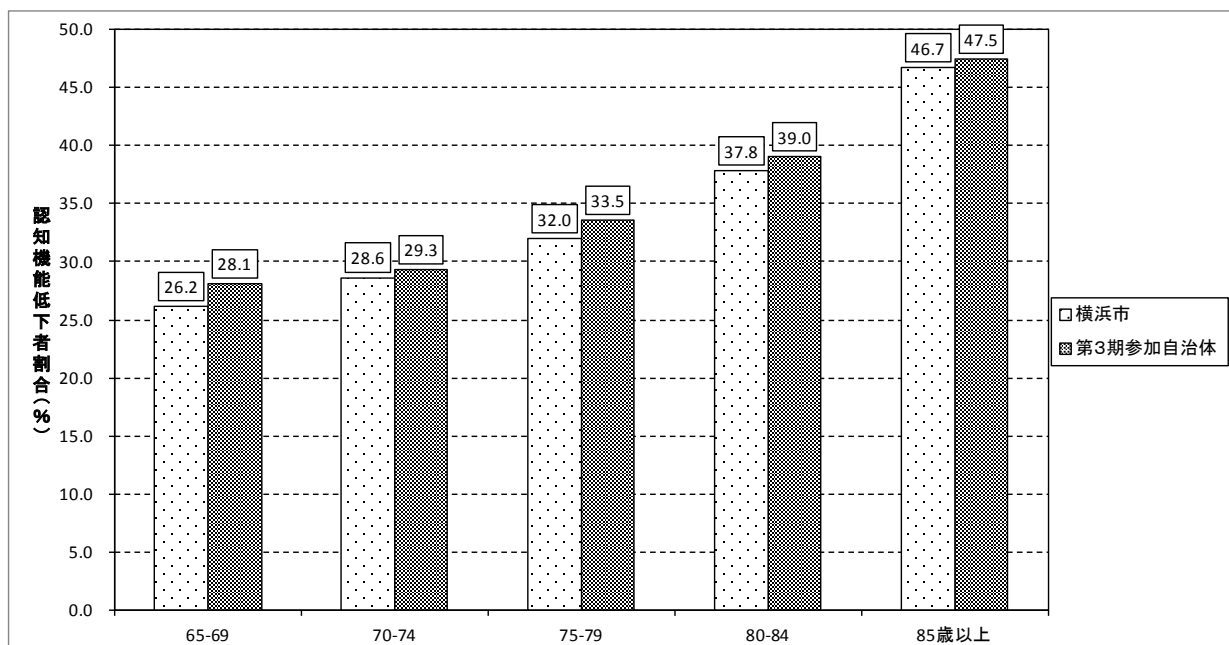


図 10 認知機能低下者割合

介護予防ニーズ： 認知機能低下者割合		65～69歳	70～74歳	75～79歳	80～84歳	85歳以上	全体
横浜市	人数	387	1,413	1,299	1,065	890	5,054
	%	26.2	28.6	32.0	37.8	46.7	33.2
	サンプル数	1,478	4,935	4,065	2,816	1,907	15,201
第3期参加自治体	人数	4,025	6,805	6,844	5,106	3,849	26,629
	%	28.1	29.3	33.5	39.0	47.5	33.7
	サンプル数	14,316	23,192	20,406	13,079	8,109	79,102

表 10 認知機能低下者割合

(11) 要介護リスク：IADL(自立度)低下者割合

横浜市と第3期参加自治体を比較してみると「IADL(自立度)低下者割合」は「75-79歳」でやや低く、「80-84歳」で低く、「85歳以上」でとても低くなっている。

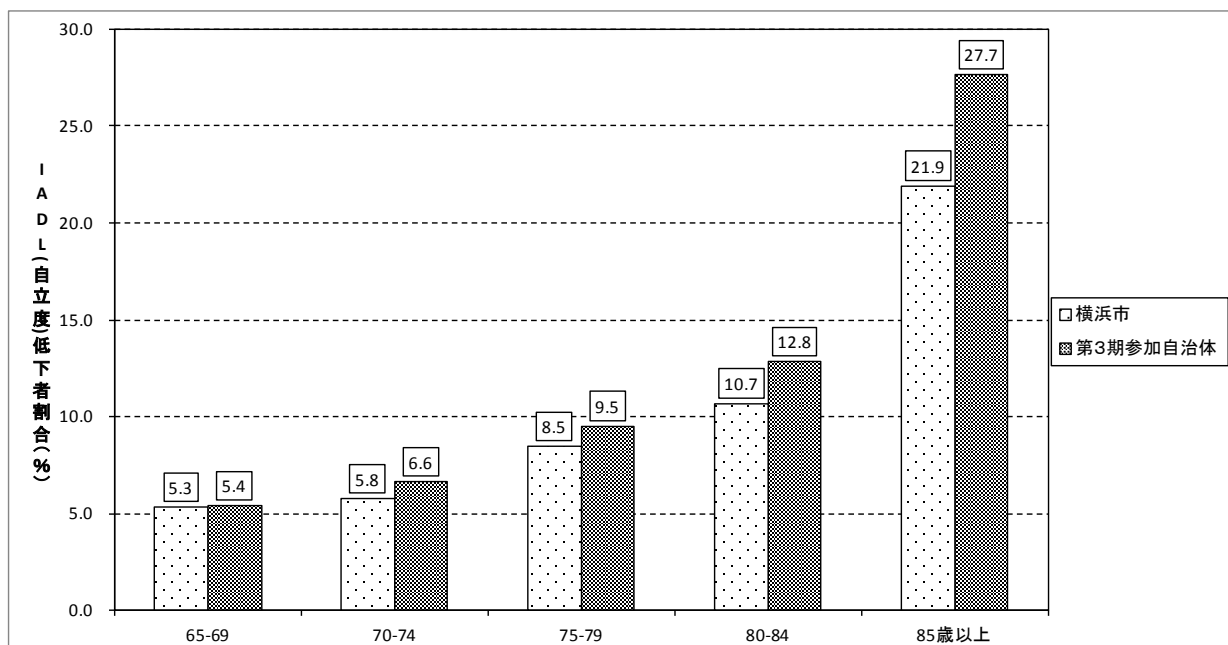


図 11 IADL(自立度)低下者割合

介護予防二ーズ： IADL(自立度)低下者割合		65～69歳	70～74歳	75～79歳	80～84歳	85歳以上	全体
横浜市	人数	79	284	344	301	418	1,426
	%	5.3	5.8	8.5	10.7	21.9	9.4
	サンプル数	1,478	4,935	4,065	2,816	1,907	15,201
第3期参加自治体	人数	776	1,538	1,941	1,680	2,244	8,179
	%	5.4	6.6	9.5	12.8	27.7	10.3
	サンプル数	14,316	23,192	20,406	13,079	8,109	79,102

表 11 IADL(自立度)低下者割合

(12) 要介護リスク：幸福感がある者の割合

横浜市と第3期参加自治体を比較してみると「幸福感がある者の割合」は「75-79歳」でやや高くなっている。

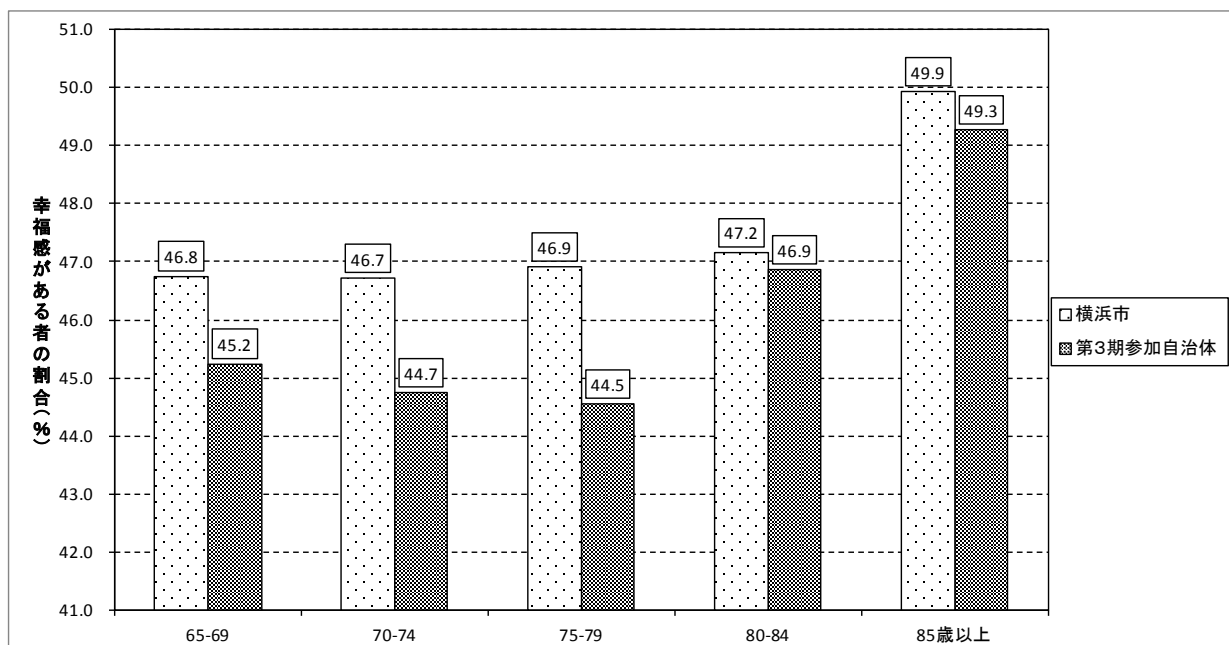


図 12 幸福感がある者の割合

介護予防ニーズ： 幸福感がある者の割合		65～69歳	70～74歳	75～79歳	80～84歳	85歳以上	全体
横浜市	人数	691	2,305	1,907	1,328	952	7,183
	%	46.8	46.7	46.9	47.2	49.9	47.3
	サンプル数	1,478	4,935	4,065	2,816	1,907	15,201
第3期参加自治体	人数	6,477	10,377	9,090	6,129	3,995	36,068
	%	45.2	44.7	44.5	46.9	49.3	45.6
	サンプル数	14,316	23,192	20,406	13,079	8,109	79,102

表 12 幸福感がある者の割合

(13) 就労：就労していない者の割合

横浜市と第3期参加自治体を比較してみると「就労していない者の割合」は「80-84歳」、「85歳以上」でやや高くなっている。

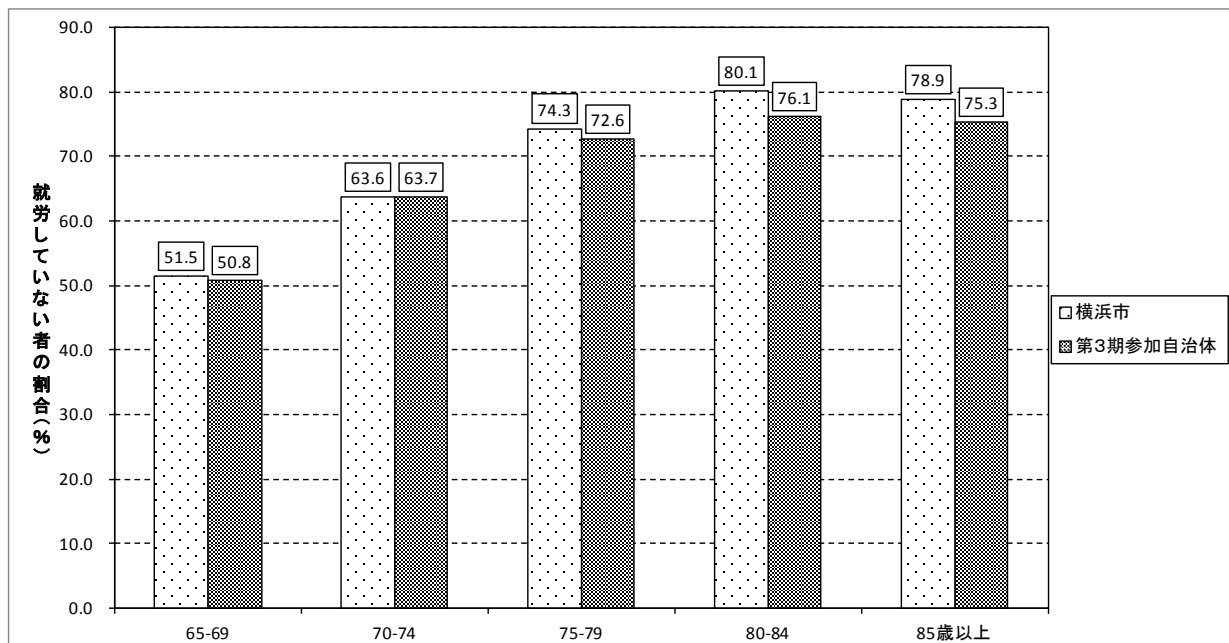


図 13 就労していない者の割合

介護予防ニーズ： 就労していない者の割合		65～69歳	70～74歳	75～79歳	80～84歳	85歳以上	全体
横浜市	人数	761	3,141	3,020	2,256	1,504	10,682
	%	51.5	63.6	74.3	80.1	78.9	70.3
	サンプル数	1,478	4,935	4,065	2,816	1,907	15,201
第3期参加自治体	人数	7,266	14,774	14,819	9,955	6,103	52,917
	%	50.8	63.7	72.6	76.1	75.3	66.9
	サンプル数	14,316	23,192	20,406	13,079	8,109	79,102

表 13 就労していない者の割合

(14) 社会参加：ボランティア参加者割合

横浜市と第3期参加自治体を比較してみると「ボランティア参加者割合」は「70-74歳」から「80-84歳」でやや高く、「85歳以上」で高くなっている。

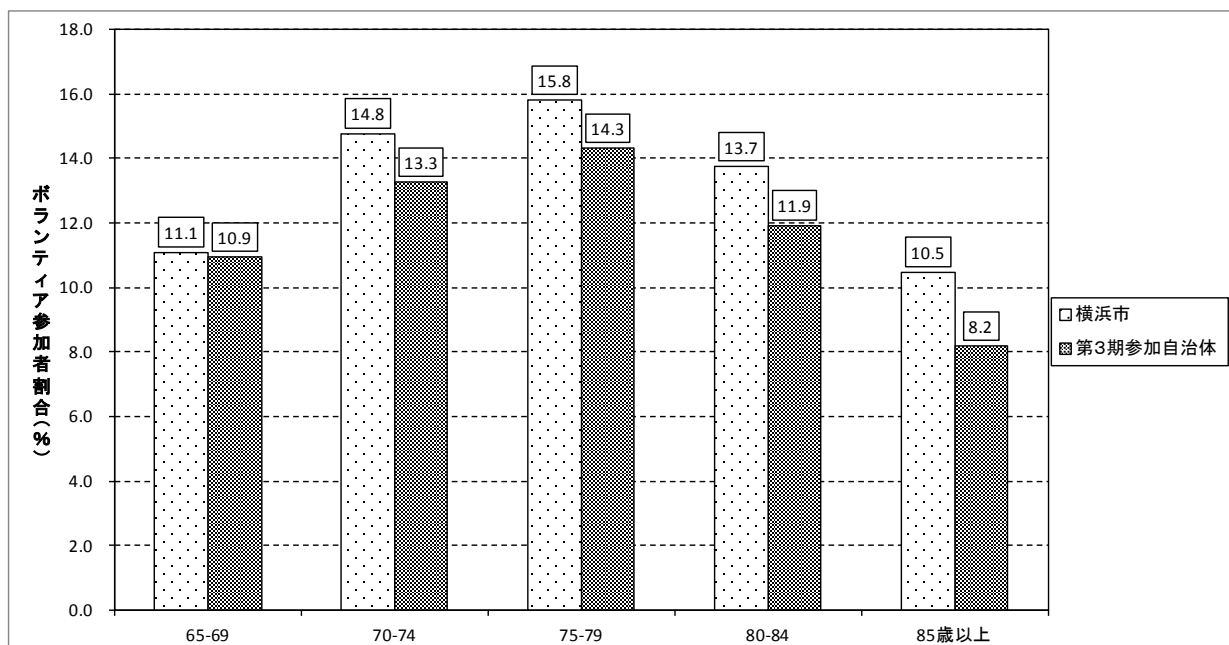


図 14 ボランティア参加者割合

介護予防ニーズ： ボランティア参加者割合		65～69歳	70～74歳	75～79歳	80～84歳	85歳以上	全体
横浜市	人数	164	729	642	387	200	2,122
	%	11.1	14.8	15.8	13.7	10.5	14.0
	サンプル数	1,478	4,935	4,065	2,816	1,907	15,201
第3期参加自治体	人数	1,566	3,073	2,920	1,560	663	9,782
	%	10.9	13.3	14.3	11.9	8.2	12.4
	サンプル数	14,316	23,192	20,406	13,079	8,109	79,102

表 14 ボランティア参加者割合

(15) 社会参加：スポーツの会参加者割合

横浜市と第3期参加自治体を比較してみると「スポーツの会参加者割合」は「70-74歳」から「80-84歳」でやや高く、「65-69歳」、「85歳以上」で高くなっている。

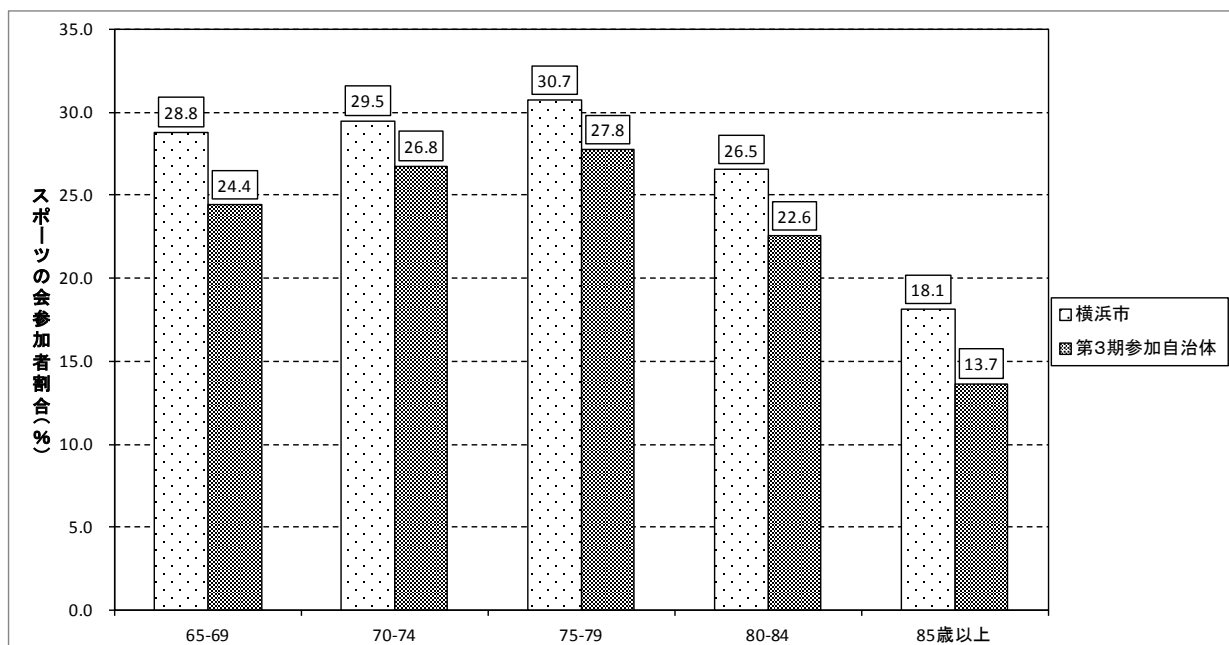


図 15 スポーツの会参加者割合

介護予防ニーズ： スポーツの会参加者割合		65～69歳	70～74歳	75～79歳	80～84歳	85歳以上	全体
横浜市	人数	426	1,456	1,249	747	346	4,224
	%	28.8	29.5	30.7	26.5	18.1	27.8
	サンプル数	1,478	4,935	4,065	2,816	1,907	15,201
第3期参加自治体	人数	3,496	6,209	5,667	2,950	1,108	19,430
	%	24.4	26.8	27.8	22.6	13.7	24.6
	サンプル数	14,316	23,192	20,406	13,079	8,109	79,102

表 15 スポーツの会参加者割合

(16) 社会参加：趣味の会参加者割合

横浜市と第3期参加自治体を比較してみると「趣味の会参加者割合」は「65-69歳」でやや高く、「75-79歳」、「80-84歳」で高く、「85歳以上」でとても高くなっている。

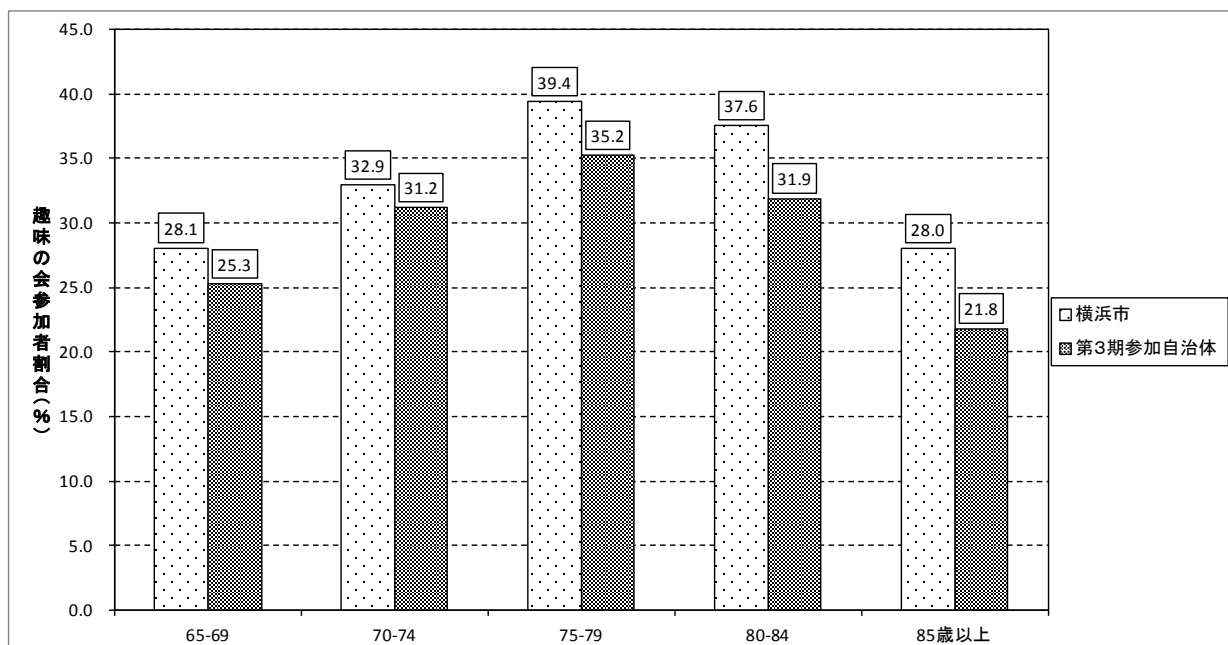


図 16 趣味の会参加者割合

介護予防ニーズ： 趣味の会参加者割合		65～69歳	70～74歳	75～79歳	80～84歳	85歳以上	全体
横浜市	人数	415	1,624	1,601	1,058	534	5,232
	%	28.1	32.9	39.4	37.6	28.0	34.4
	サンプル数	1,478	4,935	4,065	2,816	1,907	15,201
第3期参加自治体	人数	3,619	7,237	7,187	4,173	1,770	23,986
	%	25.3	31.2	35.2	31.9	21.8	30.3
	サンプル数	14,316	23,192	20,406	13,079	8,109	79,102

表 16 趣味の会参加者割合

(17) 社会参加：学習・教養サークル参加者割合

横浜市と第3期参加自治体を比較してみると「学習・教養サークル参加者割合」は「80-84歳」でやや高く、「75-79歳」、「85歳以上」で高くなっている。

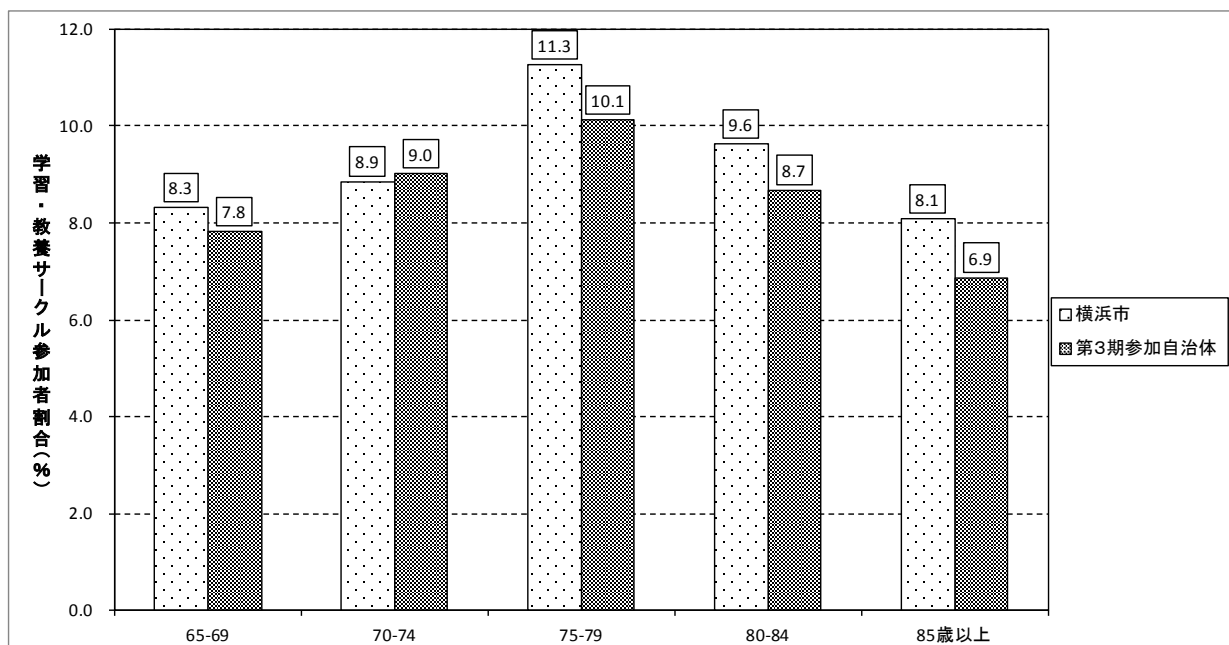


図 17 学習・教養サークル参加者割合

介護予防二ーズ： 学習・教養サークル参加者割合		65～69歳	70～74歳	75～79歳	80～84歳	85歳以上	全体
横浜市	人数	123	437	458	271	154	1,443
	%	8.3	8.9	11.3	9.6	8.1	9.5
	サンプル数	1,478	4,935	4,065	2,816	1,907	15,201
第3期参加自治体	人数	1,120	2,089	2,065	1,136	557	6,967
	%	7.8	9.0	10.1	8.7	6.9	8.8
	サンプル数	14,316	23,192	20,406	13,079	8,109	79,102

表 17 学習・教養サークル参加者割合

(18) 社会参加：通いの場参加者割合

横浜市と第3期参加自治体を比較してみると「通いの場参加者割合」は大きな差はみられない。

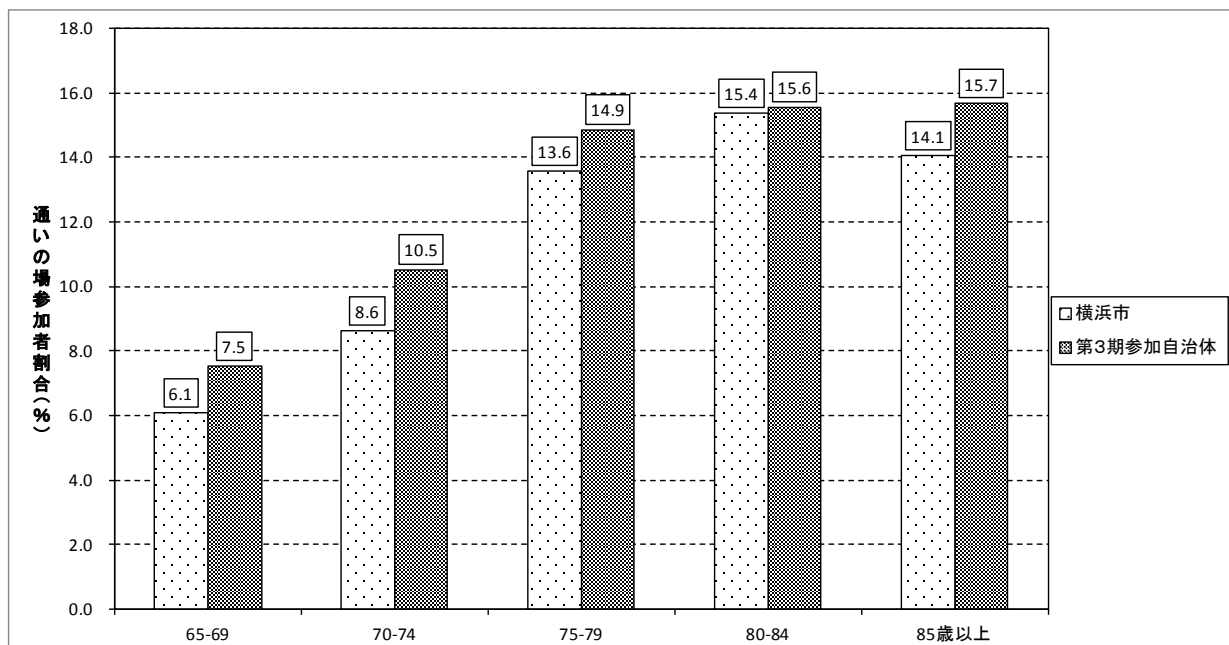


図 18 通いの場参加者割合

介護予防ニーズ： 通いの場参加者割合		65～69歳	70～74歳	75～79歳	80～84歳	85歳以上	全体
横浜市	人数	90	425	552	433	268	1,768
	%	6.1	8.6	13.6	15.4	14.1	11.6
	サンプル数	1,478	4,935	4,065	2,816	1,907	15,201
第3期参加自治体	人数	1,077	2,442	3,033	2,035	1,270	9,857
	%	7.5	10.5	14.9	15.6	15.7	12.5
	サンプル数	14,316	23,192	20,406	13,079	8,109	79,102

表 18 通いの場参加者割合

(19) 社会参加：特技や経験を他者に伝える活動参加者割合

横浜市と第3期参加自治体を比較してみると「特技や経験を他者に伝える活動参加者割合」は「70-74歳」でやや高く、「65-69歳」、「75-79歳」から「85歳以上」で高くなっている。

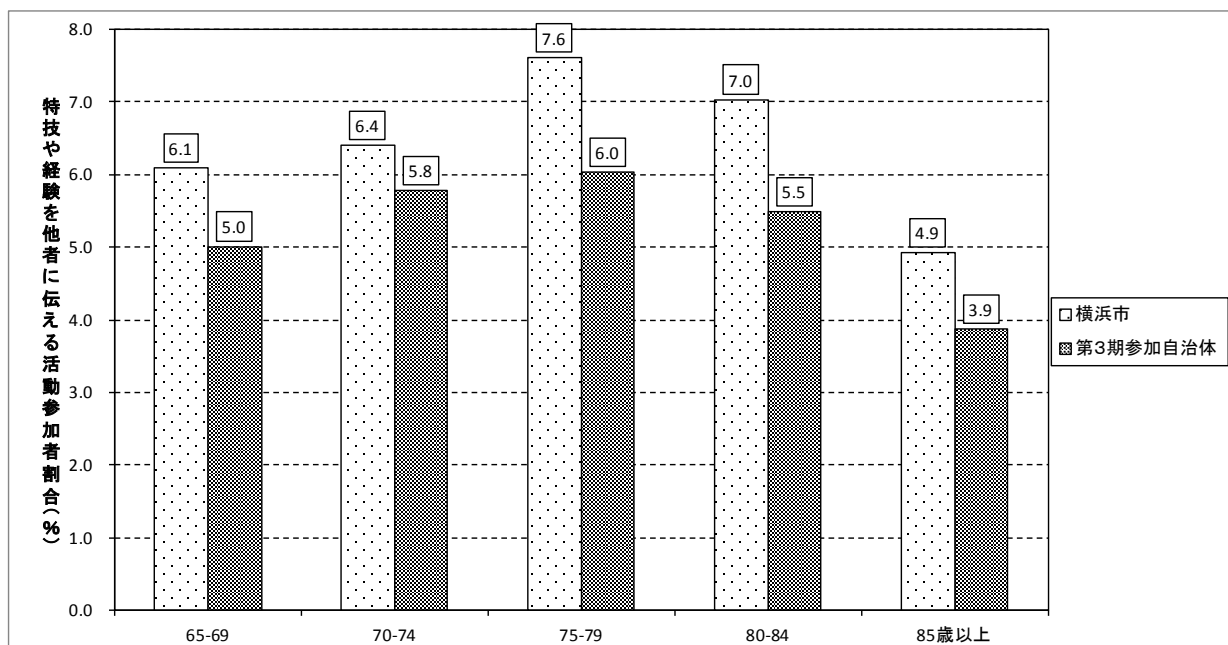


図 19 特技や経験を他者に伝える活動参加者割合

介護予防二一ズ： 特技や経験を他者に伝える活動参加者割合		65～69歳	70～74歳	75～79歳	80～84歳	85歳以上	全体
横浜市	人数	90	316	309	198	94	1,007
	%	6.1	6.4	7.6	7.0	4.9	6.6
	サンプル数	1,478	4,935	4,065	2,816	1,907	15,201
第3期参加自治体	人数	717	1,341	1,232	718	314	4,322
	%	5.0	5.8	6.0	5.5	3.9	5.5
	サンプル数	14,316	23,192	20,406	13,079	8,109	79,102

表 19 特技や経験を他者に伝える活動参加者割合

(20) 社会的ネットワーク：友人知人と会う頻度が高い者の割合

横浜市と第3期参加自治体を比較してみると「友人知人と会う頻度が高い者の割合」は「80-84歳」でやや低く、「70-74歳」、「75-79歳」で低く、「85歳以上」でとても低くなっている。

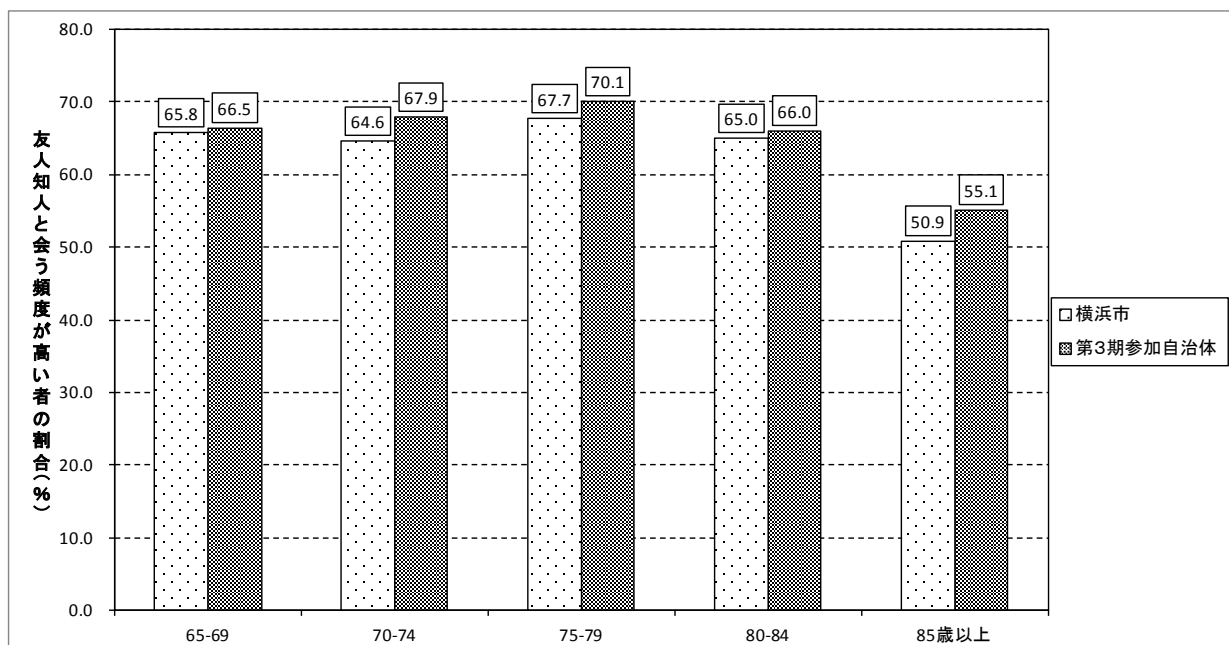


図 20 友人知人と会う頻度が高い者の割合

介護予防ニーズ： 友人知人と会う頻度が高い者の割合		65～69歳	70～74歳	75～79歳	80～84歳	85歳以上	全体
横浜市	人数	972	3,187	2,750	1,831	970	9,710
	%	65.8	64.6	67.7	65.0	50.9	63.9
	サンプル数	1,478	4,935	4,065	2,816	1,907	15,201
第3期参加自治体	人数	9,514	15,754	14,295	8,636	4,471	52,670
	%	66.5	67.9	70.1	66.0	55.1	66.6
	サンプル数	14,316	23,192	20,406	13,079	8,109	79,102

表 20 友人知人と会う頻度が高い者の割合

6. 要介護リスク・就労・社会参加・社会的ネットワークの小地域間比較

(1) 要介護リスク

要介護リスクの状況について『横浜市全体平均よりも割合が高い小地域』をみると、全年齢においては、「フレイルあり割合」は「中区」、「旭区」でやや高く、「鶴見区」、「西区」、「南区」、「瀬谷区」で高い。「運動機能低下者割合」は「磯子区」、「旭区」でやや高く、「西区」、「南区」、「瀬谷区」で高い。「1年間の転倒あり割合」は「西区」でやや高く、「磯子区」で高い。「物忘れが多い者の割合」は「南区」、「保土ケ谷区」、「都筑区」でやや高く、「神奈川区」、「磯子区」、「港南区」で高い。「閉じこもり者割合」は「鶴見区」、「泉区」でやや高く、「瀬谷区」で高い。「うつ割合」は「鶴見区」、「神奈川区」、「旭区」、「瀬谷区」でやや高く、「西区」、「南区」、「保土ケ谷区」、「磯子区」で高い。「口腔機能低下者割合」は「西区」、「磯子区」、「都筑区」でやや高く、「南区」、「保土ケ谷区」、「瀬谷区」で高い。「低栄養者割合」は「南区」、「戸塚区」、「緑区」でやや高く、「中区」、「保土ケ谷区」で高い。「要支援・要介護リスク者割合」は「西区」、「中区」、「瀬谷区」でやや高い。「認知機能低下者割合」は「鶴見区」、「神奈川区」、「保土ケ谷区」でやや高く、「南区」、「緑区」、「瀬谷区」で高い。「IADL(自立度)低下者割合」は「鶴見区」、「神奈川区」、「南区」でやや高く、「瀬谷区」、「泉区」で高い。「幸福感がある者の割合」は「中区」、「金沢区」でやや高く、「青葉区」、「都筑区」で高い。

		横浜市全体 (n=15,201)	鶴見区 (n=888)	神奈川区 (n=840)	西区 (n=412)	中区 (n=592)	南区 (n=835)	保土ケ谷区 (n=770)	磯子区 (n=740)	金沢区 (n=979)	港北区 (n=947)
全年齢	フレイルあり割合	22.8	25.1	23.1	26.0	24.2	25.1	23.6	22.6	21.5	21.3
	運動機能低下者割合	8.6	9.2	9.3	12.4	7.4	11.1	7.5	10.0	8.7	7.3
	1年間の転倒あり割合	25.0	25.9	25.8	27.2	25.0	26.2	24.4	29.7	24.0	26.0
	物忘れが多い者の割合	40.8	38.7	43.0	39.1	41.6	42.4	42.2	43.2	39.8	40.9
	閉じこもり者割合	4.1	5.3	3.5	3.4	3.9	4.8	4.3	3.5	4.5	3.2
	うつ割合	23.5	25.2	24.8	26.2	24.3	25.6	26.4	26.6	19.7	22.3
	口腔機能低下者割合	19.2	18.8	19.2	21.1	19.8	21.6	21.8	21.1	18.9	16.8
	低栄養者割合	7.5	6.8	7.3	6.8	9.1	8.3	9.4	5.8	7.4	7.5
	要支援・要介護リスク者割合	48.3	48.8	47.9	51.0	51.5	47.8	49.5	48.6	45.9	47.7
	認知機能低下者割合	33.2	35.1	35.2	32.5	31.8	35.8	34.4	33.2	31.3	32.1
	IADL(自立度)低下者割合	9.4	10.5	10.5	10.0	8.4	10.8	8.3	9.5	9.1	8.2
幸福感がある者の割合	47.3	43.2	46.4	47.3	49.5	43.5	46.4	45.1	50.6	47.0	
		戸塚区 (n=1,202)	港南区 (n=994)	旭区 (n=1,353)	緑区 (n=763)	瀬谷区 (n=539)	栄区 (n=663)	泉区 (n=731)	青葉区 (n=1,226)	都筑区 (n=543)	
全年齢	フレイルあり割合	22.3	21.8	23.9	21.5	26.7	19.0	23.7	19.9	23.4	
	運動機能低下者割合	7.9	7.6	10.1	7.6	11.3	7.4	8.2	6.3	9.0	
	1年間の転倒あり割合	25.5	24.0	26.2	22.9	23.7	23.8	23.8	22.8	25.4	
	物忘れが多い者の割合	40.7	43.0	39.0	40.4	37.8	37.7	40.2	40.5	42.0	
	閉じこもり者割合	4.0	3.0	4.8	3.1	7.1	4.4	5.3	3.3	3.5	
	うつ割合	22.5	24.1	24.6	24.4	24.7	20.1	23.8	19.4	22.7	
	口腔機能低下者割合	18.2	18.7	18.3	18.0	21.5	16.9	20.1	19.2	20.3	
	低栄養者割合	8.2	6.6	7.5	8.4	7.8	7.4	6.6	7.7	7.2	
	要支援・要介護リスク者割合	48.2	49.6	48.9	46.8	51.0	46.2	48.8	47.7	47.9	
	認知機能低下者割合	33.9	32.5	32.8	35.5	35.8	33.2	33.4	29.6	32.8	
	IADL(自立度)低下者割合	8.9	7.6	9.5	7.2	12.6	9.8	12.2	8.2	9.8	
幸福感がある者の割合	47.8	44.5	46.0	47.7	46.2	48.4	46.2	51.4	51.9		

表1-1 要介護リスク（全年齢）

	鶴見区全体 (n=888)	矢向地域ケ アブラザ (n=103)	鶴見市場地 域ケアブラザ (n=93)	駒岡地域ケ アブラザ (n=104)	寺尾地域ケ アブラザ (n=91)	鶴見中央地 域ケアブラザ (n=109)	潮田地域ケ アブラザ (n=96)	生麦地域ケ アブラザ (n=89)	馬場地域ケ アブラザ (n=97)	東寺尾地域 ケアブラザ (n=106)
フレイルあり割合	25.1	20.4	30.1	30.8	17.6	29.4	26.0	21.3	21.6	27.4
運動機能低下者割合	9.2	7.8	14.0	7.7	9.9	11.0	12.5	9.0	4.1	7.5
1年間の転倒あり割合	25.9	19.4	29.0	25.0	24.2	25.7	28.1	24.7	28.9	28.3
物忘れが多い者の割合	38.7	37.9	50.5	36.5	36.3	41.3	37.5	38.2	38.1	33.0
閉じこもり者割合	5.3	4.9	7.5	2.9	5.5	2.8	6.3	5.6	4.1	8.5
うつ割合	25.2	20.4	22.6	25.0	26.4	24.8	28.1	25.8	23.7	30.2
口腔機能低下者割合	18.8	17.5	20.4	20.2	16.5	18.3	15.6	19.1	20.6	20.8
低栄養者割合	6.8	3.9	6.5	6.7	6.6	9.2	6.3	6.7	6.2	8.5
要支援・要介護リスク者割合	48.8	40.8	55.9	47.1	51.6	50.5	47.9	50.6	47.4	48.1
認知機能低下者割合	35.1	38.8	34.4	38.5	35.2	35.8	32.3	34.8	33.0	33.0
IADL(自立度)低下者割合	10.5	8.7	12.9	11.5	11.0	11.9	13.5	10.1	6.2	8.5
幸福感がある者の割合	43.2	52.4	37.6	40.4	47.3	47.7	39.6	38.2	44.3	40.6

(参考：鶴見区) 要介護リスク (全年齢)

	神奈川区全 体 (n=840)	神之木地域 ケアブラザ (n=94)	新子安地域 ケアブラザ (n=104)	反町地域ケ アブラザ (n=110)	六角橋地域 ケアブラザ (n=100)	片倉三枚地 域ケアブラザ (n=106)	沢渡三ツ沢 地域ケアブラ ザ (n=112)	若竹苑(特別 養護老人ホ ム) (n=110)	菅田地域ケ アブラザ (n=104)
フレイルあり割合	23.1	20.2	22.1	20.0	25.0	25.5	24.1	19.1	28.8
運動機能低下者割合	9.3	10.6	7.7	8.2	11.0	6.6	11.6	9.1	9.6
1年間の転倒あり割合	25.8	24.5	22.1	34.5	18.0	31.1	25.0	23.6	26.9
物忘れが多い者の割合	43.0	37.2	47.1	47.3	31.0	45.3	42.0	41.8	51.0
閉じこもり者割合	3.5	2.1	3.8	1.8	5.0	1.9	2.7	1.8	8.7
うつ割合	24.8	19.1	21.2	21.8	30.0	22.6	29.5	23.6	29.8
口腔機能低下者割合	19.2	19.1	18.3	23.6	15.0	18.9	24.1	13.6	20.2
低栄養者割合	7.3	6.4	5.8	8.2	4.0	7.5	9.8	7.3	8.7
要支援・要介護リスク者割合	47.9	47.9	41.3	48.2	43.0	48.1	53.6	51.8	48.1
認知機能低下者割合	35.2	37.2	34.6	33.6	37.0	34.9	29.5	39.1	36.5
IADL(自立度)低下者割合	10.5	7.4	9.6	9.1	12.0	9.4	9.8	12.7	13.5
幸福感がある者の割合	46.4	52.1	51.0	53.6	44.0	42.5	43.8	47.3	37.5

(参考：神奈川区) 要介護リスク (全年齢)

	西区全体 (n=412)	浅間台地域 ケアブラザ (n=105)	戸部本町地 域ケアブラザ (n=101)	宮崎地域ケ アブラザ (n=107)	藤棚地域ケ アブラザ (n=99)
フレイルあり割合	26.0	21.0	26.7	28.0	28.3
運動機能低下者割合	12.4	12.4	9.9	11.2	16.2
1年間の転倒あり割合	27.2	22.9	19.8	34.6	31.3
物忘れが多い者の割合	39.1	40.0	35.6	37.4	43.4
閉じこもり者割合	3.4	5.7	1.0	2.8	4.0
うつ割合	26.2	22.9	29.7	28.0	24.2
口腔機能低下者割合	21.1	19.0	16.8	23.4	25.3
低栄養者割合	6.8	5.7	7.9	6.5	7.1
要支援・要介護リスク者割合	51.0	48.6	46.5	57.9	50.5
認知機能低下者割合	32.5	29.5	26.7	33.6	40.4
IADL(自立度)低下者割合	10.0	9.5	4.0	15.0	11.1
幸福感がある者の割合	47.3	45.7	52.5	45.8	45.5

(参考：西区) 要介護リスク (全年齢)

	中区全体 (n=592)	不老町地域 ケアプラザ (n=92)	新山下地域 ケアプラザ (n=99)	本牧原地域 ケアプラザ (n=86)	本牧和田地 域ケアプラザ (n=113)	麦田地域ケ アプラザ (n=95)	箕沢地域ケ アプラザ (n=107)	
全年齢	フレイルあり割合	24.2	26.1	23.2	25.6	23.9	15.8	29.9
	運動機能低下者割合	7.4	6.5	7.1	11.6	8.0	5.3	6.5
	1年間の転倒あり割合	25.0	26.1	24.2	20.9	28.3	23.2	26.2
	物忘れが多い者の割合	41.6	30.4	36.4	46.5	40.7	49.5	45.8
	閉じこもり者割合	3.9	4.3	7.1	2.3	2.7	1.1	5.6
	うつ割合	24.3	30.4	19.2	31.4	23.0	17.9	25.2
	口腔機能低下者割合	19.8	21.7	15.2	26.7	18.6	13.7	23.4
	低栄養者割合	9.1	10.9	6.1	15.1	5.3	12.6	6.5
	要支援・要介護リスク者割合	51.5	52.2	50.5	52.3	51.3	47.4	55.1
	認知機能低下者割合	31.8	29.3	34.3	27.9	32.7	33.7	31.8
	IADL(自立度)低下者割合	8.4	7.6	8.1	8.1	11.5	7.4	7.5
幸福感がある者の割合	49.5	45.7	50.5	43.0	53.1	53.7	49.5	

(参考：中区) 要介護リスク (全年齢)

	南区全体 (n=835)	清水ヶ丘地 域ケアプラザ (n=110)	浦舟地域ケ アプラザ (n=98)	陸地域ケア プラザ (n=98)	中村地域ケ アプラザ (n=98)	大岡地域ケ アプラザ (n=107)	白朋苑(特別 養護老人ホ ム) (n=105)	六ツ川地域 ケアプラザ (n=110)	永田地域ケ アプラザ (n=109)	
全年齢	フレイルあり割合	25.1	23.6	28.6	25.5	28.6	29.0	21.0	21.8	23.9
	運動機能低下者割合	11.1	10.0	10.2	13.3	14.3	12.1	8.6	7.3	13.8
	1年間の転倒あり割合	26.2	25.5	27.6	28.6	33.7	22.4	29.5	16.4	27.5
	物忘れが多い者の割合	42.4	35.5	49.0	60.2	46.9	34.6	45.7	39.1	31.2
	閉じこもり者割合	4.8	5.5	6.1	5.1	3.1	0.9	4.8	4.5	8.3
	うつ割合	25.6	21.8	35.7	28.6	28.6	25.2	21.9	21.8	22.9
	口腔機能低下者割合	21.6	22.7	30.6	13.3	25.5	23.4	12.4	17.3	27.5
	低栄養者割合	8.3	10.0	13.3	6.1	7.1	9.3	7.6	5.5	7.3
	要支援・要介護リスク者割合	47.8	45.5	51.0	50.0	42.9	47.7	46.7	50.9	47.7
	認知機能低下者割合	35.8	37.3	41.8	41.8	44.9	29.0	32.4	28.2	33.0
	IADL(自立度)低下者割合	10.8	7.3	15.3	12.2	10.2	8.4	11.4	8.2	13.8
幸福感がある者の割合	43.5	40.9	32.7	39.8	43.9	48.6	48.6	52.7	39.4	

(参考：南区) 要介護リスク (全年齢)

	保土ヶ谷区 全体 (n=770)	星川地域ケ アプラザ (n=109)	岩崎地域ケ アプラザ (n=118)	今井地域ケ アプラザ (n=114)	川島地域ケ アプラザ (n=97)	常盤台地域 ケアプラザ (n=118)	仏向地域ケ アプラザ (n=103)	上菅田地域 ケアプラザ (n=111)	
全年齢	フレイルあり割合	23.6	29.4	19.5	23.7	23.7	23.7	21.4	24.3
	運動機能低下者割合	7.5	6.4	10.2	7.9	4.1	7.6	4.9	10.8
	1年間の転倒あり割合	24.4	26.6	24.6	20.2	22.7	24.6	27.2	25.2
	物忘れが多い者の割合	42.2	45.9	40.7	40.4	46.4	44.1	37.9	40.5
	閉じこもり者割合	4.3	0.9	3.4	4.4	4.1	2.5	6.8	8.1
	うつ割合	26.4	27.5	22.0	21.9	27.8	34.7	24.3	26.1
	口腔機能低下者割合	21.8	28.4	13.6	26.3	18.6	23.7	17.5	24.3
	低栄養者割合	9.4	10.1	6.8	11.4	14.4	6.8	10.7	6.3
	要支援・要介護リスク者割合	49.5	55.0	47.5	47.4	55.7	44.1	48.5	49.5
	認知機能低下者割合	34.4	33.9	34.7	39.5	28.9	37.3	28.2	36.9
	IADL(自立度)低下者割合	8.3	3.7	10.2	10.5	12.4	6.8	7.8	7.2
幸福感がある者の割合	46.4	46.8	49.2	50.0	33.0	51.7	44.7	46.8	

(参考：保土ヶ谷区) 要介護リスク (全年齢)

	磯子区全体 (n=740)	根岸地域ケ アブラザ (n=108)	滝頭地域ケ アブラザ (n=112)	磯子地域ケ アブラザ (n=110)	屏風ヶ浦地 域ケアブラザ (n=97)	新杉田地域 ケアブラザ (n=109)	上笹下地域 ケアブラザ (n=108)	洋光台地域 ケアブラザ (n=96)	
全年齢	フレイルあり割合	22.6	19.4	22.3	20.9	20.6	27.5	24.1	22.9
	運動機能低下者割合	10.0	13.0	10.7	8.2	12.4	8.3	6.5	11.5
	1年間の転倒あり割合	29.7	29.6	33.0	25.5	26.8	32.1	29.6	31.3
	物忘れが多い者の割合	43.2	39.8	44.6	41.8	47.4	42.2	39.8	47.9
	閉じこもり者割合	3.5	4.6	3.6	4.5	1.0	0.9	5.6	4.2
	うつ割合	26.6	20.4	24.1	27.3	27.8	30.3	34.3	21.9
	口腔機能低下者割合	21.1	25.0	21.4	16.4	24.7	20.2	20.4	19.8
	低栄養者割合	5.8	5.6	4.5	7.3	7.2	6.4	3.7	6.3
	要支援・要介護リスク者割合	48.6	45.4	46.4	44.5	49.5	56.9	47.2	51.0
	認知機能低下者割合	33.2	30.6	39.3	26.4	37.1	33.0	30.6	36.5
	IADL(自立度)低下者割合	9.5	11.1	11.6	14.5	6.2	5.5	8.3	8.3
	幸福感がある者の割合	45.1	50.9	41.1	40.0	35.1	51.4	53.7	42.7

(参考：磯子区) 要介護リスク (全年齢)

	金沢区全体 (n=979)	富岡東地域 ケアブラザ (n=119)	並木地域ケ アブラザ (n=109)	能見台地域 ケアブラザ (n=110)	泥亀地域ケ アブラザ (n=106)	柳町地域ケ アブラザ (n=105)	六浦地域ケ アブラザ (n=105)	釜利谷地域 ケアブラザ (n=112)	西金沢地域 ケアブラザ (n=105)	富岡地域ケ アブラザ (n=108)	
全年齢	フレイルあり割合	21.5	19.3	13.8	12.7	24.5	24.8	28.6	27.7	18.1	24.1
	運動機能低下者割合	8.7	10.1	2.8	3.6	9.4	11.4	12.4	8.9	8.6	11.1
	1年間の転倒あり割合	24.0	23.5	20.2	10.9	22.6	28.6	33.3	27.7	21.0	28.7
	物忘れが多い者の割合	39.8	44.5	43.1	31.8	35.8	41.0	46.7	42.0	40.0	33.3
	閉じこもり者割合	4.5	5.0	0.9	2.7	5.7	6.7	5.7	4.5	2.9	6.5
	うつ割合	19.7	23.5	19.3	12.7	23.6	20.0	20.0	18.8	15.2	24.1
	口腔機能低下者割合	18.9	15.1	20.2	10.0	21.7	23.8	21.0	21.4	20.0	17.6
	低栄養者割合	7.4	5.9	6.4	9.1	3.8	6.7	5.7	8.0	11.4	9.3
	要支援・要介護リスク者割合	45.9	41.2	41.3	40.0	46.2	49.5	52.4	50.0	45.7	47.2
	認知機能低下者割合	31.3	29.4	27.5	26.4	36.8	41.0	38.1	33.9	26.7	22.2
	IADL(自立度)低下者割合	9.1	5.0	7.3	5.5	10.4	11.4	17.1	8.9	9.5	7.4
	幸福感がある者の割合	50.6	43.7	47.7	55.5	49.1	52.4	48.6	55.4	57.1	46.3

(参考：金沢区) 要介護リスク (全年齢)

	港北区全体 (n=947)	樽町地域ケ アブラザ (n=97)	大戸地域ケ アブラザ (n=105)	篠原地域ケ アブラザ (n=101)	城郷小机地 域ケアブラザ (n=110)	日吉本町地 域ケアブラザ (n=113)	新吉田地域 ケアブラザ (n=109)	新羽地域ケ アブラザ (n=100)	下田地域ケ アブラザ (n=100)	高田地域ケ アブラザ (n=112)	
全年齢	フレイルあり割合	21.3	24.7	21.0	11.9	26.4	24.8	20.2	17.0	24.0	21.4
	運動機能低下者割合	7.3	10.3	8.6	3.0	8.2	10.6	2.8	4.0	11.0	7.1
	1年間の転倒あり割合	26.0	32.0	21.9	21.8	30.9	27.4	22.0	25.0	29.0	24.1
	物忘れが多い者の割合	40.9	42.3	41.9	33.7	39.1	41.6	45.0	41.0	41.0	42.0
	閉じこもり者割合	3.2	4.1	2.9	2.0	0.9	2.7	2.8	7.0	3.0	3.6
	うつ割合	22.3	19.6	25.7	14.9	21.8	29.2	19.3	21.0	27.0	21.4
	口腔機能低下者割合	16.8	23.7	16.2	8.9	17.3	17.7	15.6	17.0	21.0	14.3
	低栄養者割合	7.5	10.3	4.8	6.9	4.5	9.7	8.3	7.0	6.0	9.8
	要支援・要介護リスク者割合	47.7	53.6	48.6	44.6	49.1	44.2	45.9	44.0	48.0	51.8
	認知機能低下者割合	32.1	33.0	33.3	25.7	32.7	37.2	34.9	26.0	31.0	33.9
	IADL(自立度)低下者割合	8.2	8.2	7.6	2.0	8.2	8.8	8.3	8.0	8.0	14.3
	幸福感がある者の割合	47.0	45.4	45.7	48.5	49.1	37.2	47.7	45.0	54.0	50.9

(参考：港北区) 要介護リスク (全年齢)

	戸塚区全体 (n=1,202)	上矢部地域 ケアプラザ (n=112)	上倉田地域 ケアプラザ (n=103)	汲沢地域 ケアプラザ (n=104)	南戸塚地域 ケアプラザ (n=112)	原宿地域 ケアプラザ (n=109)	東戸塚地域 ケアプラザ (n=113)	平戸地域 ケアプラザ (n=114)	舞岡柏尾地 域ケアプラザ (n=117)	下倉田地域 ケアプラザ (n=110)		
全年齢	フレイルあり割合	22.3	21.4	20.4	23.1	25.0	24.8	20.4	21.9	23.1	18.2	
	運動機能低下者割合	7.9	6.3	8.7	9.6	13.4	8.3	8.8	6.1	6.0	6.4	
	1年間の転倒あり割合	25.5	27.7	25.2	20.2	33.9	20.2	25.7	21.1	30.8	19.1	
	物忘れが多い者の割合	40.7	37.5	42.7	41.3	46.4	33.9	38.1	43.9	46.2	40.0	
	閉じこもり者割合	4.0	5.4	1.9	3.8	4.5	4.6	2.7	5.3	3.4	0.9	
	うつ割合	22.5	21.4	19.4	25.0	25.9	22.9	23.9	26.3	22.2	17.3	
	口腔機能低下者割合	18.2	13.4	13.6	18.3	25.9	18.3	20.4	19.3	19.7	21.8	
	低栄養者割合	8.2	8.0	6.8	4.8	8.0	5.5	6.2	12.3	11.1	6.4	
	要支援・要介護リスク者割合	48.2	52.7	47.6	51.0	51.8	44.0	42.5	50.9	47.0	51.8	
	認知機能低下者割合	33.9	32.1	31.1	35.6	37.5	25.7	29.2	37.7	40.2	30.9	
	IADL(自立度)低下者割合	8.9	12.5	11.7	8.7	7.1	9.2	8.8	10.5	5.1	6.4	
	幸福感がある者の割合	47.8	49.1	52.4	53.8	42.0	45.0	51.3	49.1	47.9	46.4	
	名瀬地域 ケアプラザ (n=110)	深谷俣野地 域ケアプラザ (n=98)										
全年齢	フレイルあり割合	20.9	26.5	%								
	運動機能低下者割合	8.2	5.1									
	1年間の転倒あり割合	30.9	25.5									
	物忘れが多い者の割合	40.0	36.7									
	閉じこもり者割合	5.5	6.1									
	うつ割合	22.7	19.4									
	口腔機能低下者割合	13.6	15.3									
	低栄養者割合	12.7	7.1									
	要支援・要介護リスク者割合	49.1	40.8									
	認知機能低下者割合	32.7	40.8									
	IADL(自立度)低下者割合	8.2	10.2									
	幸福感がある者の割合	39.1	51.0									

(参考：戸塚区) 要介護リスク (全年齢)

	江南区全体 (n=994)	港南中央地 域ケアプラザ (n=109)	芹が谷地域 ケアプラザ (n=116)	東永谷地域 ケアプラザ (n=110)	下永谷地域 ケアプラザ (n=116)	日限山地域 ケアプラザ (n=113)	日野南地域 ケアプラザ (n=113)	日下地域 ケアプラザ (n=111)	港南台地域 ケアプラザ (n=105)	野庭地域 ケアプラザ (n=101)	
全年齢	フレイルあり割合	21.8	20.2	17.2	30.9	19.0	23.9	18.6	24.3	20.0	22.8
	運動機能低下者割合	7.6	7.3	4.3	10.0	5.2	7.1	8.0	4.5	9.5	13.9
	1年間の転倒あり割合	24.0	22.9	21.6	19.1	28.4	21.2	32.7	26.1	20.0	23.8
	物忘れが多い者の割合	43.0	41.3	31.9	50.0	45.7	45.1	45.1	49.5	38.1	39.6
	閉じこもり者割合	3.0	2.8	3.4	1.8	1.7	1.8	2.7	6.3	1.0	5.9
	うつ割合	24.1	21.1	22.4	25.5	25.9	25.7	23.9	26.1	23.8	22.8
	口腔機能低下者割合	18.7	21.1	17.2	22.7	17.2	15.9	20.4	18.9	17.1	17.8
	低栄養者割合	6.6	8.3	2.6	5.5	7.8	8.0	8.0	6.3	6.7	6.9
	要支援・要介護リスク者割合	49.6	49.5	55.2	50.9	48.3	52.2	47.8	51.4	46.7	43.6
	認知機能低下者割合	32.5	36.7	31.0	43.6	30.2	28.3	33.6	30.6	27.6	30.7
	IADL(自立度)低下者割合	7.6	7.3	6.0	4.5	5.2	6.2	11.5	7.2	10.5	10.9
	幸福感がある者の割合	44.5	48.6	42.2	42.7	41.4	47.8	52.2	38.7	47.6	38.6

(参考：港南区) 要介護リスク (全年齢)

	旭区全体 (n=1,353)	ひかりが丘地 域ケアプラザ (n=101)	上白根地域 ケアプラザ (n=118)	白根地域ケ アプラザ (n=104)	鶴ヶ峰地域 ケアプラザ (n=102)	左近山地域 ケアプラザ (n=104)	万騎が原地 域ケアプラザ (n=103)	二俣川地域 ケアプラザ (n=103)	今宿西地域 ケアプラザ (n=99)	若葉台地域 ケアプラザ (n=111)
全年齢										
フレイルあり割合	23.9	37.6	28.0	26.9	22.5	21.2	24.3	28.2	19.2	12.6
運動機能低下者割合	10.1	13.9	11.0	11.5	7.8	8.7	12.6	15.5	10.1	3.6
1年間の転倒あり割合	26.2	31.7	28.0	25.0	22.5	28.8	22.3	28.2	26.3	21.6
物忘れが多い者の割合	39.0	47.5	44.9	44.2	40.2	34.6	32.0	41.7	35.4	42.3
閉じこもり者割合	4.8	6.9	4.2	3.8	7.8	3.8	4.9	3.9	3.0	4.5
うつ割合	24.6	37.6	24.6	27.9	26.5	23.1	26.2	24.3	19.2	16.2
口腔機能低下者割合	18.3	28.7	21.2	18.3	15.7	22.1	16.5	15.5	19.2	14.4
低栄養者割合	7.5	7.9	3.4	10.6	3.9	8.7	3.9	13.6	6.1	8.1
要支援・要介護リスク者割合	48.9	51.5	45.8	50.0	50.0	45.2	51.5	53.4	48.5	44.1
認知機能低下者割合	32.8	42.6	36.4	38.5	35.3	28.8	28.2	32.0	28.3	28.8
IADL(自立度)低下者割合	9.5	13.9	6.8	14.4	11.8	8.7	7.8	8.7	7.1	5.4
幸福感がある者の割合	46.0	27.7	52.5	50.0	45.1	33.7	50.5	50.5	51.5	55.0
	川井地域ケ アプラザ (n=110)	笹野台地域 ケアプラザ (n=100)	今宿地域ケ アプラザ (n=97)	南希望が丘 地域ケアプラザ (n=101)						
全年齢										
フレイルあり割合	25.5	19.0	20.6	24.8						
運動機能低下者割合	9.1	10.0	4.1	12.9						
1年間の転倒あり割合	27.3	27.0	26.8	25.7						
物忘れが多い者の割合	39.1	37.0	35.1	31.7						
閉じこもり者割合	6.4	5.0	3.1	5.0						
うつ割合	29.1	22.0	20.6	22.8						
口腔機能低下者割合	14.5	14.0	12.4	24.8						
低栄養者割合	5.5	7.0	9.3	9.9						
要支援・要介護リスク者割合	55.5	46.0	48.5	46.5						
認知機能低下者割合	36.4	31.0	36.1	23.8						
IADL(自立度)低下者割合	15.5	9.0	7.2	6.9						
幸福感がある者の割合	36.4	46.0	54.6	44.6						

(参考：旭区) 要介護リスク (全年齢)

	緑区全体 (n=763)	東本郷地域 ケアプラザ (n=110)	鴨居地域ケ アプラザ (n=110)	中山地域ケ アプラザ (n=107)	長津田地域 ケアプラザ (n=116)	霧が丘地域 ケアプラザ (n=110)	十日市場地 域ケアプラザ (n=102)	ふじ寿か園(特別 老人ホーム) (n=108)
全年齢								
フレイルあり割合	21.5	16.4	24.5	16.8	25.9	17.3	26.5	23.1
運動機能低下者割合	7.6	5.5	14.5	3.7	6.9	6.4	9.8	6.5
1年間の転倒あり割合	22.9	19.1	16.4	21.5	24.1	21.8	29.4	28.7
物忘れが多い者の割合	40.4	37.3	40.0	40.2	42.2	37.3	42.2	43.5
閉じこもり者割合	3.1	2.7	4.5	3.7	2.6	1.8	3.9	2.8
うつ割合	24.4	20.9	22.7	22.4	33.6	20.9	28.4	21.3
口腔機能低下者割合	18.0	14.5	15.5	17.8	18.1	16.4	25.5	18.5
低栄養者割合	8.4	10.0	9.1	11.2	6.9	3.6	11.8	6.5
要支援・要介護リスク者割合	46.8	48.2	46.4	46.7	44.0	42.7	50.0	50.0
認知機能低下者割合	35.5	22.7	30.9	36.4	43.1	36.4	43.1	36.1
IADL(自立度)低下者割合	7.2	8.2	9.1	9.3	5.2	7.3	5.9	5.6
幸福感がある者の割合	47.7	51.8	52.7	57.9	48.3	43.6	36.3	42.6

(参考：緑区) 要介護リスク (全年齢)

	瀬谷区全体 (n=539)	中屋敷地域 ケアプラザ (n=101)	二ツ橋第二 地域ケアプラザ (n=107)	二ツ橋地域 ケアプラザ (n=111)	阿久和地域 ケアプラザ (n=110)	下瀬谷地域 ケアプラザ (n=110)	
全年齢	フレイルあり割合	26.7	27.7	21.5	30.6	25.5	28.2 (%)
	運動機能低下者割合	11.3	6.9	12.1	14.4	10.0	12.7
	1年間の転倒あり割合	23.7	16.8	28.0	30.6	25.5	17.3
	物忘れが多い者の割合	37.8	40.6	38.3	38.7	30.9	40.9
	閉じこもり者割合	7.1	8.9	5.6	8.1	4.5	8.2
	うつ割合	24.7	21.8	17.8	29.7	25.5	28.2
	口腔機能低下者割合	21.5	22.8	23.4	22.5	21.8	17.3
	低栄養者割合	7.8	9.9	9.3	7.2	6.4	6.4
	要支援・要介護リスク者割合	51.0	53.5	54.2	50.5	52.7	44.5
	認知機能低下者割合	35.8	33.7	37.4	31.5	32.7	43.6
	IADL(自立度)低下者割合	12.6	13.9	16.8	15.3	9.1	8.2
	幸福感がある者の割合	46.2	49.5	57.0	45.0	34.5	45.5

(参考：瀬谷区) 要介護リスク (全年齢)

	栄区全体 (n=663)	豊田地域ケ アプラザ (n=105)	笠間地域ケ アプラザ (n=116)	小菅ケ谷地 域ケアプラザ (n=116)	中野地域ケ アプラザ (n=108)	野七里地域 ケアプラザ (n=105)	桂台地域ケ アプラザ (n=113)	
全年齢	フレイルあり割合	19.0	17.1	22.4	19.8	17.6	22.9	14.2 (%)
	運動機能低下者割合	7.4	7.6	10.3	6.9	5.6	7.6	6.2
	1年間の転倒あり割合	23.8	23.8	23.3	22.4	30.6	24.8	18.6
	物忘れが多い者の割合	37.7	32.4	37.1	41.4	37.0	42.9	35.4
	閉じこもり者割合	4.4	2.9	6.9	6.0	2.8	3.8	3.5
	うつ割合	20.1	19.0	21.6	22.4	17.6	25.7	14.2
	口腔機能低下者割合	16.9	22.9	17.2	12.1	17.6	16.2	15.9
	低栄養者割合	7.4	5.7	6.9	10.3	5.6	8.6	7.1
	要支援・要介護リスク者割合	46.2	42.9	46.6	46.6	44.4	48.6	47.8
	認知機能低下者割合	33.2	29.5	31.0	36.2	38.9	34.3	29.2
	IADL(自立度)低下者割合	9.8	6.7	12.1	11.2	7.4	9.5	11.5
	幸福感がある者の割合	48.4	48.6	50.0	45.7	47.2	45.7	53.1

(参考：栄区) 要介護リスク (全年齢)

	泉区全体 (n=731)	新橋地域ケ アプラザ (n=111)	岡津地域ケ アプラザ (n=101)	踊場地域ケ アプラザ (n=107)	いずみ野地 域ケアプラザ (n=108)	いずみ中央 地域ケアプラザ (n=110)	下和泉地域 ケアプラザ (n=94)	上飯田地域 ケアプラザ (n=100)	
全年齢	フレイルあり割合	23.7	22.5	20.8	29.0	21.3	20.9	24.5	27.0 (%)
	運動機能低下者割合	8.2	7.2	6.9	7.5	6.5	5.5	11.7	13.0
	1年間の転倒あり割合	23.8	26.1	22.8	28.0	25.0	19.1	19.1	26.0
	物忘れが多い者の割合	40.2	39.6	37.6	42.1	45.4	38.2	40.4	38.0
	閉じこもり者割合	5.3	2.7	7.9	4.7	5.6	5.5	4.3	7.0
	うつ割合	23.8	22.5	18.8	25.2	18.5	28.2	26.6	27.0
	口腔機能低下者割合	20.1	13.5	17.8	23.4	23.1	20.0	21.3	22.0
	低栄養者割合	6.6	8.1	7.9	2.8	12.0	5.5	2.1	7.0
	要支援・要介護リスク者割合	48.8	41.4	38.6	58.9	45.4	50.9	54.3	53.0
	認知機能低下者割合	33.4	40.5	34.7	35.5	33.3	31.8	26.6	30.0
	IADL(自立度)低下者割合	12.2	16.2	7.9	15.0	11.1	14.5	8.5	11.0
	幸福感がある者の割合	46.2	53.2	48.5	51.4	45.4	43.6	44.7	36.0

(参考：泉区) 要介護リスク (全年齢)

	青葉区全体 (n=1,226)	美しが丘地 域ケアプラザ (n=106)	たまプラーザ 地域ケアプラザ (n=88)	大場地域ケ アプラザ (n=109)	すすき野地 域ケアプラザ (n=99)	往田地域ケ アプラザ (n=97)	ピオラ市ケ尾 地域ケアプラザ (n=101)	鶴志田地域 ケアプラザ (n=110)	恩田地域ケ アプラザ (n=102)	奈良地域ケ アプラザ (n=110)	
全年齢	フレイルあり割合	19.9	21.7	21.6	17.4	22.2	16.5	24.8	19.1	14.7	24.5
	運動機能低下者割合	6.3	3.8	6.8	4.6	8.1	7.2	7.9	9.1	4.9	5.5
	1年間の転倒あり割合	22.8	17.9	22.7	21.1	23.2	23.7	33.7	22.7	20.6	20.0
	物忘れが多い者の割合	40.5	39.6	44.3	48.6	35.4	41.2	44.6	40.9	39.2	36.4
	閉じこもり者割合	3.3	2.8	3.4	1.8	4.0	1.0	3.0	7.3	5.9	0.9
	うつ割合	19.4	19.8	21.6	18.3	22.2	22.7	15.8	21.8	14.7	20.9
	口腔機能低下者割合	19.2	18.9	25.0	17.4	15.2	15.5	21.8	21.8	18.6	22.7
	低栄養者割合	7.7	7.5	8.0	7.3	6.1	9.3	5.9	10.0	5.9	9.1
	要支援・要介護リスク者割合	47.7	50.0	51.1	48.6	47.5	45.4	48.5	45.5	48.0	45.5
	認知機能低下者割合	29.6	34.9	26.1	30.3	24.2	32.0	34.7	30.0	22.5	32.7
	IADL(自立度)低下者割合	8.2	7.5	8.0	6.4	8.1	9.3	8.9	10.9	8.8	6.4
	幸福感がある者の割合	51.4	55.7	59.1	56.0	50.5	45.4	54.5	57.3	49.0	50.0
	もえぎ野地域 ケアプラザ (n=115)	青葉台地域 ケアプラザ (n=94)	さつきが丘地 域ケアプラザ (n=95)								
全年齢	フレイルあり割合	23.5	18.1	13.7							
	運動機能低下者割合	6.1	4.3	7.4							
	1年間の転倒あり割合	28.7	13.8	24.2							
	物忘れが多い者の割合	40.9	36.2	37.9							
	閉じこもり者割合	4.3	-	4.2							
	うつ割合	20.9	21.3	12.6							
	口腔機能低下者割合	27.0	13.8	11.6							
	低栄養者割合	8.7	6.4	7.4							
	要支援・要介護リスク者割合	48.7	43.6	50.5							
	認知機能低下者割合	29.6	29.8	27.4							
	IADL(自立度)低下者割合	5.2	8.5	11.6							
	幸福感がある者の割合	39.1	42.6	58.9							

(参考：青葉区) 要介護リスク (全年齢)

	都筑区全体 (n=543)	中川地域ケ アプラザ (n=117)	葛が谷地域 ケアプラザ (n=103)	東山田地域 ケアプラザ (n=109)	新栄地域ケ アプラザ (n=109)	加賀原地域 ケアプラザ (n=105)	
全年齢	フレイルあり割合	23.4	23.1	19.4	20.2	28.4	25.7
	運動機能低下者割合	9.0	10.3	4.9	8.3	11.0	10.5
	1年間の転倒あり割合	25.4	23.9	20.4	22.0	36.7	23.8
	物忘れが多い者の割合	42.0	40.2	38.8	45.0	45.9	40.0
	閉じこもり者割合	3.5	3.4	3.9	2.8	3.7	3.8
	うつ割合	22.7	21.4	19.4	22.0	31.2	19.0
	口腔機能低下者割合	20.3	19.7	17.5	22.9	17.4	23.8
	低栄養者割合	7.2	6.8	5.8	9.2	4.6	9.5
	要支援・要介護リスク者割合	47.9	51.3	38.8	44.0	54.1	50.5
	認知機能低下者割合	32.8	27.4	30.1	34.9	33.9	38.1
	IADL(自立度)低下者割合	9.8	11.1	8.7	11.0	9.2	8.6
	幸福感がある者の割合	51.9	48.7	60.2	54.1	42.2	55.2

(参考：都筑区) 要介護リスク (全年齢)

65～74歳においては、「フレイルあり割合」は「鶴見区」、「神奈川区」、「都筑区」でやや高く、「西区」、「中区」、「南区」で高く、「瀬谷区」でとても高い。「運動機能低下者割合」は「神奈川区」、「磯子区」でやや高く、「瀬谷区」で高い。「1年間の転倒あり割合」は「磯子区」でとても高い。「物忘れが多い者の割合」は「緑区」でやや高く、「神奈川区」、「南区」、「保土ヶ谷区」、「磯子区」、「港南区」で高く、「都筑区」でとても高い。「閉じこもり者割合」は「鶴見区」、「旭区」でやや高い。「うつ割合」は「鶴見区」、「泉区」でやや高く、「中区」、「南区」で高く、「西区」、「磯子区」、「瀬谷区」でとても高い。「口腔機能低下者割合」は「神奈川区」、「中区」、「南区」、「磯子区」、「緑区」、「泉区」、「青葉区」でやや高く、「西区」、「瀬谷区」で高い。「低栄養者割合」は「保土ヶ谷区」でやや高く、「鶴見区」、「緑区」、「栄区」で高く、「中区」、「南区」、「青葉区」でとても高い。「要支援・要介護リスク者割合」は「瀬谷区」でやや高い。「認知機能低下者割合」は「鶴見区」、「西区」、「栄区」でやや高く、「保土ヶ谷区」で高く、「南区」、「緑区」、「瀬谷区」でとても高い。「IADL(自立度)低下者割合」は「神奈川区」、「栄区」でやや高く、「中区」、「瀬谷区」で高い。「幸福感がある者の割合」は「神奈川区」、「戸塚区」、「栄区」でやや高く、「金沢区」、「青葉区」、「都筑区」で高い。

		横浜市全体 (n=6,413)	鶴見区 (n=373)	神奈川区 (n=354)	西区 (n=171)	中区 (n=244)	南区 (n=348)	保土ヶ谷区 (n=325)	磯子区 (n=311)	金沢区 (n=427)	港北区 (n=408)
65～74歳	フレイルあり割合	14.2	15.8	15.3	17.5	16.8	16.7	12.9	15.1	11.0	13.0
	運動機能低下者割合	3.5	3.5	4.8	2.9	4.1	3.4	3.1	5.1	3.0	3.2
	1年間の転倒あり割合	20.1	20.4	19.8	16.4	21.3	19.5	20.0	27.3	18.3	21.3
	物忘れが多い者の割合	36.1	32.7	38.1	36.3	36.5	38.8	38.5	39.9	34.7	34.1
	閉じこもり者割合	2.1	3.2	2.3	2.3	2.9	2.3	1.5	1.9	1.4	1.7
	うつ割合	17.8	19.0	18.1	22.2	20.1	21.3	18.5	21.9	12.2	17.2
	口腔機能低下者割合	15.3	14.7	16.4	17.5	16.8	16.7	15.4	16.4	12.6	12.5
	低栄養者割合	6.4	7.5	4.8	4.1	8.6	10.6	7.4	3.9	4.9	6.6
	要支援・要介護リスク者割合	7.3	6.4	6.8	8.2	9.0	6.0	6.2	8.0	7.0	6.6
	認知機能低下者割合	28.1	29.2	26.3	29.2	28.3	32.8	30.8	28.3	23.4	26.2
	IADL(自立度)低下者割合	5.7	5.4	7.1	4.1	8.2	6.6	5.5	5.5	5.9	3.4
	幸福感がある者の割合	46.7	43.2	48.9	44.4	45.5	39.7	46.5	41.2	51.3	42.4
		戸塚区 (n=510)	港南区 (n=407)	旭区 (n=566)	緑区 (n=327)	瀬谷区 (n=223)	栄区 (n=280)	泉区 (n=306)	青葉区 (n=519)	都筑区 (n=226)	
65～74歳	フレイルあり割合	12.5	13.3	15.0	14.4	20.2	9.6	12.7	13.5	15.9	
	運動機能低下者割合	2.9	2.9	3.7	3.7	7.2	2.1	3.9	2.1	4.4	
	1年間の転倒あり割合	19.0	17.9	21.4	18.0	20.2	20.0	19.6	21.0	22.1	
	物忘れが多い者の割合	36.1	38.6	31.4	37.9	35.4	32.1	35.3	35.8	41.2	
	閉じこもり者割合	1.8	1.0	3.2	1.8	2.2	2.1	2.0	1.9	1.3	
	うつ割合	15.5	16.7	18.4	18.7	23.8	13.6	19.6	14.8	18.6	
	口腔機能低下者割合	14.5	15.2	14.7	16.5	18.4	12.1	16.7	16.8	15.0	
	低栄養者割合	6.1	5.7	5.1	7.6	6.3	7.5	4.9	8.7	5.8	
	要支援・要介護リスク者割合	7.5	6.1	8.1	7.6	10.3	7.5	6.9	8.7	6.2	
	認知機能低下者割合	28.8	27.3	26.5	32.1	32.7	29.6	26.1	25.6	28.8	
	IADL(自立度)低下者割合	5.7	3.9	5.7	5.2	8.5	6.8	5.6	5.0	5.8	
	幸福感がある者の割合	49.2	47.7	43.8	48.6	45.3	50.7	43.1	52.0	52.2	

表 1-2 要介護リスク (65～74歳)

	鶴見区全体 (n=373)	矢向地域ケ アブラザ (n=52)	鶴見市場地 域ケアブラザ (n=38)	駒岡地域ケ アブラザ (n=43)	寺尾地域ケ アブラザ (n=36)	鶴見中央地 域ケアブラザ (n=46)	潮田地域ケ アブラザ (n=39)	生麦地域ケ アブラザ (n=37)	馬場地域ケ アブラザ (n=40)	東寺尾地域 ケアブラザ (n=42)	
65~74歳	フレイルあり割合	15.8	11.5	26.3	25.6	11.1	17.4	7.7	16.2	17.5	9.5
	運動機能低下者割合	3.5	1.9	13.2	2.3	5.6	4.3	2.6	2.7	-	-
	1年間の転倒あり割合	20.4	17.3	28.9	18.6	16.7	21.7	23.1	21.6	22.5	14.3
	物忘れが多い者の割合	32.7	34.6	36.8	27.9	27.8	39.1	35.9	37.8	27.5	26.2
	閉じこもり者割合	3.2	5.8	5.3	4.7	5.6	-	2.6	2.7	-	2.4
	うつ割合	19.0	17.3	18.4	23.3	27.8	19.6	12.8	24.3	17.5	11.9
	口腔機能低下者割合	14.7	17.3	18.4	16.3	11.1	10.9	12.8	18.9	20.0	7.1
	低栄養者割合	7.5	3.8	5.3	9.3	8.3	13.0	7.7	8.1	10.0	2.4
	要支援・要介護リスク者割合	6.4	5.8	18.4	4.7	5.6	8.7	5.1	5.4	5.0	-
	認知機能低下者割合	29.2	34.6	31.6	30.2	22.2	34.8	20.5	32.4	30.0	23.8
	IADL(自立度)低下者割合	5.4	3.8	7.9	9.3	8.3	4.3	2.6	8.1	2.5	2.4
	幸福感がある者の割合	43.2	46.2	31.6	32.6	47.2	47.8	53.8	40.5	45.0	42.9

(参考：鶴見区) 要介護リスク (65~74歳)

	神奈川区全 体 (n=354)	神之木地域 ケアブラザ (n=43)	新子安地域 ケアブラザ (n=45)	反町地域ケ アブラザ (n=48)	六角橋地域 ケアブラザ (n=46)	片倉三枚地 域ケアブラザ (n=42)	沢渡三ツ沢 地域ケアブラ ザ (n=42)	若竹苑(特別 養護老人ホ ム) (n=43)	菅田地域ケ アブラザ (n=45)	
65~74歳	フレイルあり割合	15.3	9.3	15.6	14.6	15.2	16.7	19.0	4.7	26.7
	運動機能低下者割合	4.8	2.3	6.7	10.4	6.5	2.4	2.4	-	6.7
	1年間の転倒あり割合	19.8	9.3	20.0	27.1	19.6	16.7	26.2	14.0	24.4
	物忘れが多い者の割合	38.1	23.3	40.0	50.0	28.3	40.5	35.7	34.9	51.1
	閉じこもり者割合	2.3	2.3	2.2	2.1	-	2.4	4.8	-	4.4
	うつ割合	18.1	9.3	13.3	14.6	23.9	16.7	26.2	11.6	28.9
	口腔機能低下者割合	16.4	14.0	17.8	25.0	8.7	11.9	21.4	11.6	20.0
	低栄養者割合	4.8	2.3	11.1	4.2	4.3	2.4	2.4	2.3	8.9
	要支援・要介護リスク者割合	6.8	7.0	6.7	8.3	4.3	4.8	7.1	4.7	11.1
	認知機能低下者割合	26.3	25.6	24.4	29.2	19.6	19.0	28.6	30.2	33.3
	IADL(自立度)低下者割合	7.1	7.0	4.4	6.3	4.3	11.9	4.8	7.0	11.1
	幸福感がある者の割合	48.9	65.1	51.1	60.4	47.8	35.7	45.2	41.9	42.2

(参考：神奈川区) 要介護リスク (65~74歳)

	西区全体 (n=171)	浅間台地域 ケアブラザ (n=46)	戸部本町地 域ケアブラザ (n=41)	宮崎地域ケ アブラザ (n=40)	藤棚地域ケ アブラザ (n=44)	
65~74歳	フレイルあり割合	17.5	10.9	17.1	25.0	18.2
	運動機能低下者割合	2.9	2.2	2.4	2.5	4.5
	1年間の転倒あり割合	16.4	17.4	2.4	20.0	25.0
	物忘れが多い者の割合	36.3	32.6	29.3	42.5	40.9
	閉じこもり者割合	2.3	2.2	2.4	-	4.5
	うつ割合	22.2	15.2	24.4	30.0	20.5
	口腔機能低下者割合	17.5	15.2	12.2	25.0	18.2
	低栄養者割合	4.1	2.2	4.9	5.0	4.5
	要支援・要介護リスク者割合	8.2	6.5	7.3	12.5	6.8
	認知機能低下者割合	29.2	15.2	24.4	37.5	40.9
	IADL(自立度)低下者割合	4.1	6.5	-	-	9.1
	幸福感がある者の割合	44.4	52.2	43.9	37.5	43.2

(参考：西区) 要介護リスク (65~74歳)

	中区全体 (n=244)	不老町地域 ケアプラザ (n=35)	新山下地域 ケアプラザ (n=40)	本牧原地域 ケアプラザ (n=40)	本牧和田地 域ケアプラザ (n=45)	麦田地域ケ アプラザ (n=36)	箕沢地域ケ アプラザ (n=48)
65～74歳	フレイルあり割合	16.8	28.6	10.0	22.5	15.6	20.8
	運動機能低下者割合	4.1	8.6	2.5	7.5	2.2	4.2
	1年間の転倒あり割合	21.3	25.7	20.0	10.0	20.0	27.1
	物忘れが多い者の割合	36.5	20.0	37.5	45.0	33.3	37.5
	閉じこもり者割合	2.9	2.9	5.0	2.5	-	6.3
	うつ割合	20.1	37.1	20.0	27.5	15.6	16.7
	口腔機能低下者割合	16.8	20.0	15.0	30.0	6.7	22.9
	低栄養者割合	8.6	14.3	12.5	10.0	4.4	6.3
	要支援・要介護リスク者割合	9.0	11.4	7.5	12.5	2.2	16.7
	認知機能低下者割合	28.3	28.6	35.0	27.5	24.4	31.3
	IADL(自立度)低下者割合	8.2	14.3	5.0	10.0	6.7	6.3
幸福感がある者の割合	45.5	28.6	50.0	42.5	53.3	45.8	

(参考：中区) 要介護リスク (65～74歳)

	南区全体 (n=348)	清水ヶ丘地 域ケアプラザ (n=44)	浦舟地域ケ アプラザ (n=35)	陸地域ケア プラザ (n=39)	中村地域ケ アプラザ (n=45)	大岡地域ケ アプラザ (n=49)	白朋苑(特別 養護老人ホ ム) (n=43)	六ツ川地域 ケアプラザ (n=44)	永田地域ケ アプラザ (n=49)
65～74歳	フレイルあり割合	16.7	18.2	20.0	15.4	22.2	20.4	7.0	13.6
	運動機能低下者割合	3.4	2.3	-	5.1	6.7	4.1	4.7	4.1
	1年間の転倒あり割合	19.5	18.2	17.1	25.6	20.0	16.3	27.9	13.6
	物忘れが多い者の割合	38.8	34.1	45.7	56.4	37.8	42.9	39.5	25.0
	閉じこもり者割合	2.3	2.3	5.7	2.6	-	-	4.7	2.3
	うつ割合	21.3	22.7	34.3	20.5	22.2	26.5	9.3	13.6
	口腔機能低下者割合	16.7	15.9	22.9	7.7	24.4	14.3	2.3	15.9
	低栄養者割合	10.6	18.2	20.0	7.7	8.9	10.2	11.6	2.3
	要支援・要介護リスク者割合	6.0	6.8	5.7	10.3	4.4	6.1	7.0	8.2
	認知機能低下者割合	32.8	38.6	40.0	35.9	44.4	30.6	23.3	18.2
	IADL(自立度)低下者割合	6.6	2.3	2.9	15.4	4.4	-	11.6	4.5
幸福感がある者の割合	39.7	40.9	22.9	38.5	40.0	40.8	48.8	54.5	

(参考：南区) 要介護リスク (65～74歳)

	保土ヶ谷区 全体 (n=325)	星川地域ケ アプラザ (n=47)	岩崎地域ケ アプラザ (n=50)	今井地域ケ アプラザ (n=50)	川島地域ケ アプラザ (n=38)	常盤台地域 ケアプラザ (n=53)	仏向地域ケ アプラザ (n=44)	上菅田地域 ケアプラザ (n=43)
65～74歳	フレイルあり割合	12.9	14.9	8.0	16.0	7.9	15.1	15.9
	運動機能低下者割合	3.1	2.1	2.0	8.0	2.6	1.9	4.5
	1年間の転倒あり割合	20.0	19.1	28.0	16.0	21.1	17.0	20.5
	物忘れが多い者の割合	38.5	42.6	42.0	34.0	47.4	39.6	34.1
	閉じこもり者割合	1.5	-	-	2.0	-	1.9	-
	うつ割合	18.5	17.0	18.0	10.0	21.1	22.6	22.7
	口腔機能低下者割合	15.4	25.5	10.0	14.0	13.2	17.0	18.2
	低栄養者割合	7.4	8.5	-	10.0	18.4	3.8	11.4
	要支援・要介護リスク者割合	6.2	10.6	4.0	8.0	2.6	3.8	9.1
	認知機能低下者割合	30.8	38.3	38.0	32.0	26.3	34.0	25.0
	IADL(自立度)低下者割合	5.5	2.1	10.0	14.0	2.6	3.8	2.3
幸福感がある者の割合	46.5	48.9	48.0	50.0	31.6	49.1	45.5	

(参考：保土ヶ谷区) 要介護リスク (65～74歳)

	磯子区全体 (n=311)	根岸地域ケ アブラザ (n=47)	滝頭地域ケ アブラザ (n=49)	磯子地域ケ アブラザ (n=50)	屏風ヶ浦地 域ケアブラザ (n=40)	新杉田地域 ケアブラザ (n=48)	上笹下地域 ケアブラザ (n=40)	洋光台地域 ケアブラザ (n=37)
65~74歳								
フレイルあり割合	15.1	12.8	14.3	10.0	20.0	27.1	5.0	16.2
運動機能低下者割合	5.1	4.3	6.1	2.0	10.0	4.2	2.5	8.1
1年間の転倒あり割合	27.3	27.7	34.7	22.0	27.5	29.2	20.0	29.7
物忘れが多い者の割合	39.9	42.6	40.8	36.0	47.5	37.5	35.0	40.5
閉じこもり者割合	1.9	2.1	4.1	2.0	-	2.1	2.5	-
うつ割合	21.9	14.9	20.4	24.0	22.5	27.1	22.5	21.6
口腔機能低下者割合	16.4	19.1	20.4	12.0	17.5	20.8	12.5	10.8
低栄養者割合	3.9	4.3	4.1	6.0	7.5	4.2	-	-
要支援・要介護リスク者割合	8.0	4.3	10.2	4.0	12.5	18.8	2.5	2.7
認知機能低下者割合	28.3	21.3	34.7	22.0	25.0	33.3	22.5	40.5
IADL(自立度)低下者割合	5.5	4.3	10.2	8.0	2.5	4.2	5.0	2.7
幸福感がある者の割合	41.2	44.7	36.7	30.0	35.0	50.0	57.5	35.1

(参考：磯子区) 要介護リスク (65~74歳)

	金沢区全体 (n=427)	富岡東地域 ケアブラザ (n=47)	並木地域ケ アブラザ (n=48)	能見台地域 ケアブラザ (n=55)	泥亀地域ケ アブラザ (n=48)	柳町地域ケ アブラザ (n=45)	六浦地域ケ アブラザ (n=47)	釜利谷地域 ケアブラザ (n=46)	西金沢地域 ケアブラザ (n=43)	富岡地域ケ アブラザ (n=48)
65~74歳										
フレイルあり割合	11.0	8.5	8.3	7.3	10.4	15.6	14.9	8.7	14.0	12.5
運動機能低下者割合	3.0	-	-	1.8	4.2	6.7	4.3	2.2	7.0	2.1
1年間の転倒あり割合	18.3	17.0	12.5	10.9	16.7	20.0	19.1	19.6	25.6	25.0
物忘れが多い者の割合	34.7	40.4	47.9	29.1	31.3	24.4	42.6	30.4	32.6	33.3
閉じこもり者割合	1.4	-	-	1.8	-	4.4	-	-	2.3	4.2
うつ割合	12.2	17.0	12.5	7.3	10.4	13.3	10.6	10.9	16.3	12.5
口腔機能低下者割合	12.6	12.8	16.7	-	12.5	15.6	8.5	15.2	23.3	12.5
低栄養者割合	4.9	4.3	6.3	3.6	4.2	6.7	-	6.5	4.7	8.3
要支援・要介護リスク者割合	7.0	4.3	8.3	3.6	4.2	15.6	12.8	2.2	9.3	4.2
認知機能低下者割合	23.4	27.7	20.8	20.0	18.8	28.9	31.9	28.3	18.6	16.7
IADL(自立度)低下者割合	5.9	-	2.1	3.6	4.2	13.3	10.6	4.3	11.6	4.2
幸福感がある者の割合	51.3	40.4	45.8	56.4	50.0	51.1	55.3	58.7	58.1	45.8

(参考：金沢区) 要介護リスク (65~74歳)

	港北区全体 (n=408)	樽町地域ケ アブラザ (n=41)	大戸地域ケ アブラザ (n=44)	篠原地域ケ アブラザ (n=45)	城郷小机地 域ケアブラザ (n=48)	日吉本町地 域ケアブラザ (n=52)	新吉田地域 ケアブラザ (n=46)	新羽地域ケ アブラザ (n=43)	下田地域ケ アブラザ (n=41)	高田地域ケ アブラザ (n=48)
65~74歳										
フレイルあり割合	13.0	17.1	4.5	8.9	31.3	7.7	17.4	14.0	12.2	4.2
運動機能低下者割合	3.2	2.4	-	2.2	8.3	1.9	-	2.3	9.8	2.1
1年間の転倒あり割合	21.3	26.8	11.4	17.8	31.3	25.0	17.4	25.6	19.5	16.7
物忘れが多い者の割合	34.1	24.4	40.9	37.8	35.4	32.7	37.0	32.6	34.1	31.3
閉じこもり者割合	1.7	-	-	2.2	-	-	2.2	7.0	2.4	2.1
うつ割合	17.2	12.2	18.2	13.3	27.1	19.2	13.0	23.3	19.5	8.3
口腔機能低下者割合	12.5	22.0	6.8	6.7	20.8	9.6	15.2	11.6	9.8	10.4
低栄養者割合	6.6	14.6	4.5	8.9	2.1	7.7	4.3	2.3	7.3	8.3
要支援・要介護リスク者割合	6.6	12.2	2.3	6.7	10.4	3.8	4.3	4.7	9.8	6.3
認知機能低下者割合	26.2	31.7	20.5	24.4	31.3	26.9	34.8	23.3	22.0	20.8
IADL(自立度)低下者割合	3.4	-	-	-	10.4	5.8	4.3	2.3	-	6.3
幸福感がある者の割合	42.4	36.6	40.9	51.1	43.8	36.5	45.7	37.2	46.3	43.8

(参考：港北区) 要介護リスク (65~74歳)

		戸塚区全体 (n=510)	上矢部地域 ケアプラザ (n=45)	上倉田地域 ケアプラザ (n=43)	汲沢地域 ケアプラザ (n=44)	南戸塚地域 ケアプラザ (n=47)	原宿地域 ケアプラザ (n=51)	東戸塚地域 ケアプラザ (n=47)	平戸地域 ケアプラザ (n=51)	舞岡柏尾地 域ケアプラザ (n=53)	下倉田地域 ケアプラザ (n=43)	
65~74歳	フレイルあり割合	12.5	8.9	4.7	13.6	17.0	11.8	10.6	13.7	9.4	9.3	
	運動機能低下者割合	2.9	2.2	-	2.3	4.3	2.0	2.1	2.0	3.8	2.3	
	1年間の転倒あり割合	19.0	24.4	11.6	4.5	31.9	23.5	10.6	19.6	24.5	9.3	
	物忘れが多い者の割合	36.1	33.3	23.3	38.6	36.2	25.5	29.8	47.1	43.4	39.5	
	閉じこもり者割合	1.8	4.4	-	2.3	-	-	-	3.9	1.9	-	
	うつ割合	15.5	11.1	7.0	18.2	17.0	13.7	14.9	23.5	11.3	11.6	
	口腔機能低下者割合	14.5	13.3	9.3	11.4	17.0	13.7	14.9	15.7	17.0	16.3	
	低栄養者割合	6.1	8.9	2.3	2.3	8.5	2.0	8.5	11.8	7.5	7.0	
	要支援・要介護リスク者割合	7.5	11.1	7.0	6.8	8.5	5.9	8.5	9.8	5.7	7.0	
	認知機能低下者割合	28.8	20.0	14.0	31.8	34.0	19.6	23.4	33.3	41.5	30.2	
	IADL(自立度)低下者割合	5.7	4.4	2.3	9.1	-	9.8	8.5	5.9	5.7	2.3	
	幸福感がある者の割合	49.2	46.7	48.8	45.5	42.6	49.0	66.0	47.1	52.8	53.5	
		名瀬地域 ケアプラザ (n=45)	深谷俣野地 域ケアプラザ (n=41)									
65~74歳	フレイルあり割合	17.8	22.0	%								
	運動機能低下者割合	6.7	4.9									
	1年間の転倒あり割合	24.4	22.0									
	物忘れが多い者の割合	42.2	36.6									
	閉じこもり者割合	2.2	4.9									
	うつ割合	20.0	22.0									
	口腔機能低下者割合	13.3	17.1									
	低栄養者割合	2.2	4.9									
	要支援・要介護リスク者割合	6.7	4.9									
	認知機能低下者割合	26.7	41.5									
	IADL(自立度)低下者割合	6.7	7.3									
	幸福感がある者の割合	44.4	43.9									

(参考：戸塚区) 要介護リスク (65~74歳)

		江南区全体 (n=407)	港南中央地 域ケアプラザ (n=42)	芹が谷地域 ケアプラザ (n=45)	東永谷地域 ケアプラザ (n=42)	下永谷地域 ケアプラザ (n=48)	日限山地域 ケアプラザ (n=44)	日野南地域 ケアプラザ (n=50)	日下地域 ケアプラザ (n=48)	港南台地域 ケアプラザ (n=44)	野庭地域 ケアプラザ (n=44)
65~74歳	フレイルあり割合	13.3	14.3	6.7	11.9	12.5	15.9	10.0	16.7	18.2	13.6
	運動機能低下者割合	2.9	2.4	2.2	-	-	2.3	-	2.1	9.1	9.1
	1年間の転倒あり割合	17.9	26.2	22.2	2.4	16.7	11.4	26.0	25.0	13.6	15.9
	物忘れが多い者の割合	38.6	45.2	13.3	40.5	50.0	38.6	40.0	43.8	38.6	36.4
	閉じこもり者割合	1.0	-	-	-	-	2.3	-	4.2	2.3	-
	うつ割合	16.7	9.5	15.6	11.9	14.6	20.5	12.0	22.9	25.0	18.2
	口腔機能低下者割合	15.2	11.9	11.1	14.3	22.9	13.6	20.0	10.4	18.2	13.6
	低栄養者割合	5.7	11.9	2.2	2.4	8.3	4.5	8.0	4.2	6.8	2.3
	要支援・要介護リスク者割合	6.1	2.4	6.7	2.4	6.3	9.1	4.0	8.3	6.8	9.1
	認知機能低下者割合	27.3	28.6	20.0	38.1	20.8	29.5	26.0	22.9	29.5	31.8
	IADL(自立度)低下者割合	3.9	-	2.2	-	-	4.5	6.0	2.1	13.6	6.8
	幸福感がある者の割合	47.7	47.6	46.7	45.2	37.5	36.4	64.0	47.9	52.3	50.0

(参考：港南区) 要介護リスク (65~74歳)

	旭区全体 (n=566)	ひかりが丘地 域ケアプラザ (n=44)	上白根地域 ケアプラザ (n=49)	白根地域ケ アプラザ (n=41)	鶴ヶ峰地域 ケアプラザ (n=44)	左近山地域 ケアプラザ (n=48)	万騎が原地 域ケアプラザ (n=35)	二俣川地域 ケアプラザ (n=43)	今宿西地域 ケアプラザ (n=39)	若葉台地域 ケアプラザ (n=45)	
65~74歳	フレイルあり割合	15.0	27.3	20.4	19.5	18.2	12.5	17.1	14.0	7.7	2.2
	運動機能低下者割合	3.7	9.1	4.1	4.9	4.5	4.2	-	7.0	2.6	-
	1年間の転倒あり割合	21.4	25.0	22.4	17.1	29.5	31.3	22.9	20.9	17.9	13.3
	物忘れが多い者の割合	31.4	54.5	40.8	29.3	40.9	22.9	22.9	37.2	28.2	35.6
	閉じこもり者割合	3.2	6.8	2.0	4.9	4.5	4.2	-	4.7	2.6	2.2
	うつ割合	18.4	31.8	12.2	26.8	18.2	14.6	28.6	20.9	10.3	6.7
	口腔機能低下者割合	14.7	27.3	22.4	12.2	15.9	14.6	11.4	9.3	10.3	11.1
	低栄養者割合	5.1	6.8	2.0	2.4	2.3	6.3	5.7	11.6	5.1	6.7
	要支援・要介護リスク者割合	8.1	11.4	8.2	4.9	11.4	10.4	2.9	11.6	-	-
	認知機能低下者割合	26.5	36.4	32.7	36.6	27.3	25.0	28.6	25.6	23.1	22.2
	IADL(自立度)低下者割合	5.7	11.4	2.0	4.9	9.1	8.3	2.9	7.0	2.6	2.2
	幸福感がある者の割合	43.8	27.3	51.0	43.9	38.6	29.2	57.1	46.5	35.9	51.1
	川井地域ケ アプラザ (n=44)	笹野台地域 ケアプラザ (n=40)	今宿地域ケ アプラザ (n=45)	南希望が丘 地域ケアプラザ (n=49)							
65~74歳	フレイルあり割合	13.6	5.0	15.6	20.4						
	運動機能低下者割合	-	-	-	10.2						
	1年間の転倒あり割合	20.5	12.5	20.0	22.4						
	物忘れが多い者の割合	29.5	32.5	22.2	12.2						
	閉じこもり者割合	4.5	-	-	4.1						
	うつ割合	20.5	17.5	15.6	18.4						
	口腔機能低下者割合	11.4	15.0	6.7	20.4						
	低栄養者割合	2.3	5.0	6.7	4.1						
	要支援・要介護リスク者割合	11.4	2.5	11.1	16.3						
	認知機能低下者割合	18.2	20.0	24.4	24.5						
	IADL(自立度)低下者割合	6.8	5.0	6.7	4.1						
	幸福感がある者の割合	38.6	50.0	53.3	49.0						

(参考：旭区) 要介護リスク (65~74歳)

	緑区全体 (n=327)	東本郷地域 ケアプラザ (n=46)	鴨居地域ケ アプラザ (n=47)	中山地域ケ アプラザ (n=44)	長津田地域 ケアプラザ (n=54)	霧が丘地域 ケアプラザ (n=52)	十日市場地 域ケアプラザ (n=40)	ふじ寿か園(特別 老人ホーム) (n=44)	
65~74歳	フレイルあり割合	14.4	10.9	17.0	13.6	13.0	13.5	20.0	13.6
	運動機能低下者割合	3.7	2.2	10.6	2.3	1.9	3.8	-	4.5
	1年間の転倒あり割合	18.0	13.0	10.6	25.0	16.7	15.4	27.5	20.5
	物忘れが多い者の割合	37.9	34.8	42.6	43.2	35.2	28.8	42.5	40.9
	閉じこもり者割合	1.8	4.3	-	2.3	1.9	-	-	4.5
	うつ割合	18.7	8.7	21.3	22.7	22.2	17.3	25.0	13.6
	口腔機能低下者割合	16.5	10.9	12.8	22.7	9.3	15.4	22.5	25.0
	低栄養者割合	7.6	8.7	2.1	13.6	11.1	3.8	10.0	4.5
	要支援・要介護リスク者割合	7.6	6.5	6.4	4.5	5.6	11.5	7.5	11.4
	認知機能低下者割合	32.1	19.6	17.0	40.9	40.7	28.8	42.5	36.4
	IADL(自立度)低下者割合	5.2	10.9	6.4	4.5	1.9	3.8	5.0	4.5
	幸福感がある者の割合	48.6	50.0	51.1	54.5	53.7	40.4	37.5	52.3

(参考：緑区) 要介護リスク (65~74歳)

	瀬谷区全体 (n=223)	中屋敷地域 ケアプラザ (n=36)	二ツ橋第二 地域ケアプラザ (n=45)	二ツ橋地域 ケアプラザ (n=50)	阿久和地域 ケアプラザ (n=45)	下瀬谷地域 ケアプラザ (n=47)	
65 〜 74 歳	フレイルあり割合	20.2	19.4	11.1	22.0	26.7	21.3 (%)
	運動機能低下者割合	7.2	2.8	4.4	8.0	8.9	10.6
	1年間の転倒あり割合	20.2	13.9	15.6	30.0	22.2	17.0
	物忘れが多い者の割合	35.4	47.2	31.1	34.0	22.2	44.7
	閉じこもり者割合	2.2	-	4.4	2.0	-	4.3
	うつ割合	23.8	22.2	11.1	24.0	31.1	29.8
	口腔機能低下者割合	18.4	22.2	20.0	18.0	20.0	12.8
	低栄養者割合	6.3	2.8	8.9	12.0	2.2	4.3
	要支援・要介護リスク者割合	10.3	5.6	8.9	10.0	15.6	10.6
	認知機能低下者割合	32.7	25.0	35.6	30.0	26.7	44.7
	IADL(自立度)低下者割合	8.5	11.1	11.1	8.0	6.7	6.4
	幸福感がある者の割合	45.3	52.8	60.0	40.0	31.1	44.7

(参考：瀬谷区) 要介護リスク (65～74 歳)

	栄区全体 (n=280)	豊田地域ケ アプラザ (n=50)	笠間地域ケ アプラザ (n=53)	小菅ケ谷地 域ケアプラザ (n=49)	中野地域ケ アプラザ (n=47)	野七里地域 ケアプラザ (n=39)	桂台地域ケ アプラザ (n=42)	
65 〜 74 歳	フレイルあり割合	9.6	6.0	9.4	10.2	17.0	12.8	2.4 (%)
	運動機能低下者割合	2.1	2.0	1.9	4.1	2.1	2.6	-
	1年間の転倒あり割合	20.0	20.0	20.8	24.5	27.7	15.4	9.5
	物忘れが多い者の割合	32.1	26.0	35.8	30.6	36.2	30.8	33.3
	閉じこもり者割合	2.1	2.0	-	2.0	4.3	2.6	2.4
	うつ割合	13.6	10.0	15.1	14.3	14.9	20.5	7.1
	口腔機能低下者割合	12.1	18.0	17.0	4.1	17.0	7.7	7.1
	低栄養者割合	7.5	6.0	1.9	14.3	4.3	10.3	9.5
	要支援・要介護リスク者割合	7.5	4.0	13.2	8.2	4.3	7.7	7.1
	認知機能低下者割合	29.6	24.0	28.3	28.6	36.2	41.0	21.4
	IADL(自立度)低下者割合	6.8	4.0	7.5	6.1	8.5	5.1	9.5
	幸福感がある者の割合	50.7	56.0	47.2	51.0	48.9	46.2	54.8

(参考：栄区) 要介護リスク (65～74 歳)

	泉区全体 (n=306)	新橋地域ケ アプラザ (n=50)	岡津地域ケ アプラザ (n=46)	踊場地域ケ アプラザ (n=41)	いずみ野地 域ケアプラザ (n=46)	いずみ中央 地域ケアプラザ (n=41)	下和泉地域 ケアプラザ (n=40)	上飯田地域 ケアプラザ (n=42)	
65 〜 74 歳	フレイルあり割合	12.7	6.0	8.7	19.5	8.7	17.1	15.0	16.7 (%)
	運動機能低下者割合	3.9	4.0	4.3	7.3	-	2.4	2.5	7.1
	1年間の転倒あり割合	19.6	22.0	23.9	31.7	15.2	14.6	7.5	21.4
	物忘れが多い者の割合	35.3	38.0	32.6	36.6	45.7	24.4	40.0	28.6
	閉じこもり者割合	2.0	-	6.5	2.4	-	4.9	-	-
	うつ割合	19.6	14.0	17.4	17.1	15.2	34.1	25.0	16.7
	口腔機能低下者割合	16.7	8.0	10.9	26.8	15.2	17.1	25.0	16.7
	低栄養者割合	4.9	8.0	6.5	-	6.5	4.9	-	7.1
	要支援・要介護リスク者割合	6.9	4.0	4.3	14.6	4.3	4.9	10.0	7.1
	認知機能低下者割合	26.1	46.0	15.2	29.3	28.3	29.3	17.5	14.3
	IADL(自立度)低下者割合	5.6	12.0	2.2	4.9	4.3	12.2	2.5	-
	幸福感がある者の割合	43.1	50.0	45.7	43.9	45.7	39.0	37.5	38.1

(参考：泉区) 要介護リスク (65～74 歳)

	青葉区全体 (n=1,226)	美しが丘地 域ケアプラザ (n=106)	たまプラーザ 地域ケアプラザ (n=88)	大場地域ケ アプラザ (n=109)	すすき野地 域ケアプラザ (n=99)	往田地域ケ アプラザ (n=97)	ピオラ市ケ尾 地域ケアプラザ (n=101)	鶴志田地域 ケアプラザ (n=110)	恩田地域ケ アプラザ (n=102)	奈良地域ケ アプラザ (n=110)	
全年齢	フレイルあり割合	19.9	21.7	21.6	17.4	22.2	16.5	24.8	19.1	14.7	24.5
	運動機能低下者割合	6.3	3.8	6.8	4.6	8.1	7.2	7.9	9.1	4.9	5.5
	1年間の転倒あり割合	22.8	17.9	22.7	21.1	23.2	23.7	33.7	22.7	20.6	20.0
	物忘れが多い者の割合	40.5	39.6	44.3	48.6	35.4	41.2	44.6	40.9	39.2	36.4
	閉じこもり者割合	3.3	2.8	3.4	1.8	4.0	1.0	3.0	7.3	5.9	0.9
	うつ割合	19.4	19.8	21.6	18.3	22.2	22.7	15.8	21.8	14.7	20.9
	口腔機能低下者割合	19.2	18.9	25.0	17.4	15.2	15.5	21.8	21.8	18.6	22.7
	低栄養者割合	7.7	7.5	8.0	7.3	6.1	9.3	5.9	10.0	5.9	9.1
	要支援・要介護リスク者割合	47.7	50.0	51.1	48.6	47.5	45.4	48.5	45.5	48.0	45.5
	認知機能低下者割合	29.6	34.9	26.1	30.3	24.2	32.0	34.7	30.0	22.5	32.7
	IADL(自立度)低下者割合	8.2	7.5	8.0	6.4	8.1	9.3	8.9	10.9	8.8	6.4
	幸福感がある者の割合	51.4	55.7	59.1	56.0	50.5	45.4	54.5	57.3	49.0	50.0
	もえぎ野地域 ケアプラザ (n=115)	青葉台地域 ケアプラザ (n=94)	さつしが丘地 域ケアプラザ (n=95)								
全年齢	フレイルあり割合	23.5	18.1	13.7							
	運動機能低下者割合	6.1	4.3	7.4							
	1年間の転倒あり割合	28.7	13.8	24.2							
	物忘れが多い者の割合	40.9	36.2	37.9							
	閉じこもり者割合	4.3	-	4.2							
	うつ割合	20.9	21.3	12.6							
	口腔機能低下者割合	27.0	13.8	11.6							
	低栄養者割合	8.7	6.4	7.4							
	要支援・要介護リスク者割合	48.7	43.6	50.5							
	認知機能低下者割合	29.6	29.8	27.4							
	IADL(自立度)低下者割合	5.2	8.5	11.6							
	幸福感がある者の割合	39.1	42.6	58.9							

(参考：青葉区) 要介護リスク (65～74 歳)

	都筑区全体 (n=226)	中川地域ケ アプラザ (n=50)	葛が谷地域 ケアプラザ (n=49)	東山田地域 ケアプラザ (n=42)	新栄地域ケ アプラザ (n=41)	加賀原地域 ケアプラザ (n=44)
65 ～ 74 歳	フレイルあり割合	15.9	14.0	8.2	14.3	20.5
	運動機能低下者割合	4.4	6.0	2.0	2.4	6.8
	1年間の転倒あり割合	22.1	16.0	22.4	19.0	18.2
	物忘れが多い者の割合	41.2	36.0	36.7	47.6	40.9
	閉じこもり者割合	1.3	-	2.0	-	2.3
	うつ割合	18.6	22.0	6.1	23.8	13.6
	口腔機能低下者割合	15.0	10.0	12.2	11.9	20.5
	低栄養者割合	5.8	6.0	6.1	9.5	4.5
	要支援・要介護リスク者割合	6.2	10.0	2.0	4.8	6.8
	認知機能低下者割合	28.8	28.0	24.5	26.2	34.1
	IADL(自立度)低下者割合	5.8	6.0	8.2	7.1	4.5
	幸福感がある者の割合	52.2	44.0	73.5	47.6	52.3

(参考：都筑区) 要介護リスク (65～74 歳)

75～84歳においては、「フレイルあり割合」は「鶴見区」、「神奈川区」、「西区」、「中区」、「旭区」でやや高く、「南区」、「保土ヶ谷区」、「瀬谷区」、「泉区」で高い。「運動機能低下者割合」は「鶴見区」、「磯子区」、「瀬谷区」でやや高く、「神奈川区」、「南区」、「旭区」で高く、「西区」でとても高い。「1年間の転倒あり割合」は「神奈川区」、「南区」、「戸塚区」でやや高く、「西区」、「磯子区」で高い。「物忘れが多い者の割合」は「磯子区」、「旭区」でやや高く、「神奈川区」、「中区」、「南区」、「港北区」で高い。「閉じこもり者割合」は「南区」、「金沢区」、「泉区」でやや高く、「瀬谷区」でとても高い。「うつ割合」は「旭区」でやや高く、「鶴見区」、「神奈川区」、「西区」、「中区」、「南区」、「保土ヶ谷区」、「磯子区」で高い。「口腔機能低下者割合」は「西区」、「中区」、「磯子区」、「泉区」、「都筑区」でやや高く、「南区」、「保土ヶ谷区」でとても高い。「低栄養者割合」は「戸塚区」、「瀬谷区」でやや高く、「神奈川区」で高く、「保土ヶ谷区」でとても高い。「要支援・要介護リスク者割合」は「鶴見区」、「中区」、「保土ヶ谷区」、「瀬谷区」でやや高い。「認知機能低下者割合」は「保土ヶ谷区」、「磯子区」、「戸塚区」、「旭区」、「緑区」、「泉区」でやや高く、「鶴見区」、「神奈川区」でとても高い。「IADL(自立度)低下者割合」は「西区」でやや高く、「鶴見区」、「瀬谷区」で高く、「泉区」でとても高い。「幸福感がある者の割合」は「中区」、「金沢区」、「港北区」でやや高く、「青葉区」、「都筑区」で高い。

		横浜市全体 (n=6,881)	鶴見区 (n=410)	神奈川区 (n=374)	西区 (n=174)	中区 (n=263)	南区 (n=376)	保土ヶ谷区 (n=349)	磯子区 (n=332)	金沢区 (n=421)	港北区 (n=419)
75～84歳	フレイルあり割合	24.1	25.9	25.4	25.9	25.5	27.4	27.5	24.4	23.0	22.2
	運動機能低下者割合	8.6	10.5	10.7	13.8	7.2	12.0	7.4	9.6	7.8	7.6
	1年間の転倒あり割合	26.1	26.8	28.6	31.0	25.5	29.5	24.9	30.1	25.2	25.5
	物忘れが多い者の割合	42.3	41.5	44.7	37.9	45.2	44.7	42.1	44.0	41.6	44.4
	閉じこもり者割合	3.7	3.4	2.9	2.3	3.0	4.8	4.6	3.0	4.8	2.6
	うつ割合	24.7	27.3	27.8	27.0	27.0	27.7	28.4	27.4	21.4	22.2
	口腔機能低下者割合	20.3	21.0	19.0	21.3	22.1	24.7	25.8	22.0	20.0	18.6
	低栄養者割合	7.6	6.6	9.1	8.0	7.6	6.1	10.3	6.6	8.1	7.6
	要支援・要介護リスク者割合	72.1	74.1	71.1	74.1	75.3	71.0	75.9	71.7	68.4	72.8
	認知機能低下者割合	34.4	39.5	39.3	33.3	32.7	33.5	35.5	35.8	34.2	33.7
	IADL(自立度)低下者割合	9.4	11.5	9.1	10.9	5.7	9.6	9.5	9.9	7.1	9.1
	幸福感がある者の割合	47.0	43.2	41.7	48.3	51.0	46.5	44.7	47.0	50.8	49.4
		戸塚区 (n=547)	港南区 (n=460)	旭区 (n=624)	緑区 (n=344)	瀬谷区 (n=253)	栄区 (n=305)	泉区 (n=343)	青葉区 (n=559)	都筑区 (n=248)	
75～84歳	フレイルあり割合	24.9	20.0	25.5	22.1	27.3	18.4	28.0	20.6	23.0	
	運動機能低下者割合	8.6	7.0	10.9	6.4	9.9	6.2	7.3	6.3	8.5	
	1年間の転倒あり割合	28.3	25.4	26.6	25.0	24.9	23.3	25.1	21.8	24.2	
	物忘れが多い者の割合	42.2	42.8	43.8	40.1	36.0	39.0	42.3	41.5	41.1	
	閉じこもり者割合	3.5	2.8	4.3	2.9	9.5	3.3	5.5	2.3	2.4	
	うつ割合	24.1	24.6	26.3	24.7	22.1	20.0	25.4	20.4	22.2	
	口腔機能低下者割合	18.8	19.1	18.9	17.2	20.9	16.4	21.6	20.6	21.4	
	低栄養者割合	8.4	6.7	7.4	7.8	8.3	7.9	7.0	6.6	6.0	
	要支援・要介護リスク者割合	72.4	74.1	72.6	69.8	74.7	67.9	74.1	70.1	71.4	
	認知機能低下者割合	35.6	31.1	35.4	35.5	32.8	30.5	35.6	30.2	31.5	
	IADL(自立度)低下者割合	8.2	8.0	9.8	7.3	12.6	7.5	14.6	9.1	10.1	
	幸福感がある者の割合	45.5	42.6	46.6	45.1	47.4	47.2	48.1	51.7	51.2	

表1-3 要介護リスク (75～84歳)

	鶴見区全体 (n=410)	矢向地域ケ アブラザ (n=40)	鶴見市場地 域ケアブラザ (n=42)	駒岡地域ケ アブラザ (n=49)	寺尾地域ケ アブラザ (n=44)	鶴見中央地 域ケアブラザ (n=49)	潮田地域ケ アブラザ (n=48)	生麦地域ケ アブラザ (n=42)	馬場地域ケ アブラザ (n=45)	東寺尾地域 ケアブラザ (n=51)	
75 〜 84 歳	フレイルあり割合	25.9	15.0	31.0	26.5	15.9	34.7	35.4	23.8	15.6	31.4
	運動機能低下者割合	10.5	7.5	7.1	8.2	13.6	12.2	16.7	11.9	2.2	13.7
	1年間の転倒あり割合	26.8	20.0	28.6	30.6	27.3	20.4	31.3	23.8	24.4	33.3
	物忘れが多い者の割合	41.5	32.5	59.5	44.9	36.4	42.9	35.4	38.1	44.4	39.2
	閉じこもり者割合	3.4	-	4.8	-	4.5	2.0	6.3	4.8	-	7.8
	うつ割合	27.3	20.0	26.2	24.5	20.5	24.5	37.5	28.6	26.7	35.3
	口腔機能低下者割合	21.0	15.0	26.2	22.4	20.5	20.4	16.7	23.8	17.8	25.5
	低栄養者割合	6.6	5.0	9.5	6.1	6.8	4.1	2.1	7.1	4.4	13.7
	要支援・要介護リスク者割合	74.1	70.0	76.2	71.4	77.3	75.5	72.9	78.6	71.1	74.5
	認知機能低下者割合	39.5	42.5	42.9	40.8	36.4	42.9	37.5	40.5	35.6	37.3
	IADL(自立度)低下者割合	11.5	7.5	9.5	12.2	11.4	12.2	20.8	9.5	6.7	11.8
	幸福感がある者の割合	43.2	60.0	40.5	46.9	47.7	44.9	33.3	35.7	42.2	39.2

(参考：鶴見区) 要介護リスク (75～84歳)

	神奈川区全 体 (n=374)	神之木地域 ケアブラザ (n=38)	新子安地域 ケアブラザ (n=46)	反町地域ケ アブラザ (n=43)	六角橋地域 ケアブラザ (n=43)	片倉三枚地 域ケアブラザ (n=50)	沢渡三ツ沢 地域ケアブラ ザ (n=54)	若竹苑(特別 養護老人ホ ム) (n=55)	菅田地域ケ アブラザ (n=45)	
75 〜 84 歳	フレイルあり割合	25.4	31.6	17.4	18.6	34.9	26.0	22.2	29.1	24.4
	運動機能低下者割合	10.7	18.4	4.3	4.7	16.3	12.0	13.0	12.7	4.4
	1年間の転倒あり割合	28.6	36.8	23.9	37.2	20.9	38.0	16.7	29.1	28.9
	物忘れが多い者の割合	44.7	55.3	52.2	37.2	32.6	44.0	42.6	45.5	48.9
	閉じこもり者割合	2.9	2.6	2.2	-	7.0	2.0	-	3.6	6.7
	うつ割合	27.8	26.3	23.9	23.3	34.9	24.0	27.8	29.1	33.3
	口腔機能低下者割合	19.0	21.1	13.0	23.3	20.9	20.0	22.2	12.7	20.0
	低栄養者割合	9.1	13.2	-	7.0	4.7	12.0	14.8	12.7	6.7
	要支援・要介護リスク者割合	71.1	76.3	58.7	69.8	69.8	70.0	75.9	78.2	68.9
	認知機能低下者割合	39.3	47.4	34.8	27.9	48.8	44.0	29.6	45.5	37.8
	IADL(自立度)低下者割合	9.1	5.3	13.0	7.0	16.3	4.0	7.4	14.5	4.4
	幸福感がある者の割合	41.7	36.8	47.8	44.2	39.5	40.0	42.6	50.9	28.9

(参考：神奈川区) 要介護リスク (75～84歳)

	西区全体 (n=174)	浅間台地域 ケアブラザ (n=41)	戸部本町地 域ケアブラザ (n=45)	宮崎地域ケ アブラザ (n=46)	藤棚地域ケ アブラザ (n=42)	
75 〜 84 歳	フレイルあり割合	25.9	22.0	26.7	23.9	31.0
	運動機能低下者割合	13.8	9.8	11.1	10.9	23.8
	1年間の転倒あり割合	31.0	22.0	28.9	37.0	35.7
	物忘れが多い者の割合	37.9	39.0	40.0	34.8	38.1
	閉じこもり者割合	2.3	4.9	-	2.2	2.4
	うつ割合	27.0	26.8	28.9	26.1	26.2
	口腔機能低下者割合	21.3	24.4	15.6	17.4	28.6
	低栄養者割合	8.0	4.9	8.9	8.7	9.5
	要支援・要介護リスク者割合	74.1	73.2	64.4	78.3	81.0
	認知機能低下者割合	33.3	39.0	28.9	28.3	38.1
	IADL(自立度)低下者割合	10.9	7.3	6.7	19.6	9.5
	幸福感がある者の割合	48.3	36.6	60.0	52.2	42.9

(参考：西区) 要介護リスク (75～84歳)

	中区全体 (n=263)	不老町地域 ケアプラザ (n=48)	新山下地域 ケアプラザ (n=49)	本牧原地域 ケアプラザ (n=36)	本牧和田地 域ケアプラザ (n=48)	麦田地域ケ アプラザ (n=42)	簗沢地域ケ アプラザ (n=40)	
75 ～ 84 歳	フレイルあり割合	25.5	25.0	30.6	25.0	18.8	23.8	30.0
	運動機能低下者割合	7.2	6.3	10.2	13.9	2.1	7.1	5.0
	1年間の転倒あり割合	25.5	29.2	24.5	30.6	29.2	21.4	17.5
	物忘れが多い者の割合	45.2	37.5	36.7	44.4	41.7	59.5	55.0
	閉じこもり者割合	3.0	4.2	6.1	2.8	-	2.4	2.5
	うつ割合	27.0	31.3	18.4	38.9	20.8	26.2	30.0
	口腔機能低下者割合	22.1	25.0	18.4	22.2	22.9	23.8	20.0
	低栄養者割合	7.6	8.3	-	13.9	4.2	11.9	10.0
	要支援・要介護リスク者割合	75.3	72.9	75.5	83.3	77.1	64.3	80.0
	認知機能低下者割合	32.7	27.1	36.7	25.0	31.3	47.6	27.5
	IADL(自立度)低下者割合	5.7	4.2	10.2	2.8	6.3	4.8	5.0
幸福感がある者の割合	51.0	52.1	53.1	41.7	52.1	57.1	47.5	

(参考：中区) 要介護リスク (75～84 歳)

	南区全体 (n=376)	清水ヶ丘地 域ケアプラザ (n=49)	浦舟地域ケ アプラザ (n=54)	陸地域ケア プラザ (n=47)	中村地域ケ アプラザ (n=40)	大岡地域ケ アプラザ (n=45)	白朋苑(特別 養護老人ホー ム) (n=46)	六ツ川地域 ケアプラザ (n=49)	永田地域ケ アプラザ (n=46)	
75 ～ 84 歳	フレイルあり割合	27.4	18.4	29.6	27.7	30.0	33.3	28.3	26.5	26.1
	運動機能低下者割合	12.0	8.2	13.0	14.9	12.5	11.1	6.5	10.2	19.6
	1年間の転倒あり割合	29.5	30.6	27.8	29.8	45.0	26.7	26.1	16.3	37.0
	物忘れが多い者の割合	44.7	30.6	50.0	63.8	55.0	31.1	47.8	53.1	26.1
	閉じこもり者割合	4.8	6.1	5.6	6.4	-	2.2	2.2	6.1	8.7
	うつ割合	27.7	18.4	33.3	25.5	37.5	22.2	28.3	32.7	23.9
	口腔機能低下者割合	24.7	26.5	31.5	19.1	30.0	28.9	19.6	16.3	26.1
	低栄養者割合	6.1	4.1	7.4	6.4	5.0	8.9	4.3	6.1	6.5
	要支援・要介護リスク者割合	71.0	61.2	72.2	70.2	67.5	77.8	65.2	79.6	73.9
	認知機能低下者割合	33.5	28.6	37.0	38.3	42.5	31.1	34.8	32.7	23.9
	IADL(自立度)低下者割合	9.6	6.1	18.5	10.6	7.5	11.1	2.2	10.2	8.7
幸福感がある者の割合	46.5	42.9	42.6	38.3	42.5	55.6	50.0	51.0	50.0	

(参考：南区) 要介護リスク (75～84 歳)

	保土ヶ谷区 全体 (n=349)	星川地域ケ アプラザ (n=44)	岩崎地域ケ アプラザ (n=52)	今井地域ケ アプラザ (n=51)	川島地域ケ アプラザ (n=45)	常盤台地域 ケアプラザ (n=49)	仏向地域ケ アプラザ (n=50)	上菅田地域 ケアプラザ (n=58)	
75 ～ 84 歳	フレイルあり割合	27.5	36.4	19.2	29.4	31.1	26.5	22.0	29.3
	運動機能低下者割合	7.4	6.8	7.7	7.8	4.4	8.2	2.0	13.8
	1年間の転倒あり割合	24.9	29.5	15.4	21.6	24.4	26.5	32.0	25.9
	物忘れが多い者の割合	42.1	50.0	32.7	45.1	44.4	42.9	36.0	44.8
	閉じこもり者割合	4.6	-	1.9	5.9	4.4	-	10.0	8.6
	うつ割合	28.4	36.4	17.3	29.4	31.1	38.8	20.0	27.6
	口腔機能低下者割合	25.8	36.4	11.5	33.3	20.0	30.6	16.0	32.8
	低栄養者割合	10.3	11.4	15.4	11.8	8.9	8.2	12.0	5.2
	要支援・要介護リスク者割合	75.9	84.1	73.1	72.5	86.7	69.4	74.0	74.1
	認知機能低下者割合	35.5	31.8	26.9	49.0	24.4	40.8	26.0	46.6
	IADL(自立度)低下者割合	9.5	6.8	7.7	5.9	15.6	8.2	14.0	8.6
幸福感がある者の割合	44.7	47.7	46.2	51.0	28.9	51.0	44.0	43.1	

(参考：保土ヶ谷区) 要介護リスク (75～84 歳)

	磯子区全体 (n=332)	根岸地域ケ アブラザ (n=44)	滝頭地域ケ アブラザ (n=50)	磯子地域ケ アブラザ (n=50)	屏風ヶ浦地 域ケアブラザ (n=42)	新杉田地域 ケアブラザ (n=45)	上笹下地域 ケアブラザ (n=61)	洋光台地域 ケアブラザ (n=40)
75~84歳								
フレイルあり割合	24.4	22.7	22.0	24.0	21.4	24.4	31.1	22.5
運動機能低下者割合	9.6	15.9	10.0	8.0	7.1	11.1	4.9	12.5
1年間の転倒あり割合	30.1	25.0	30.0	30.0	23.8	40.0	31.1	30.0
物忘れが多い者の割合	44.0	31.8	46.0	44.0	45.2	48.9	42.6	50.0
閉じこもり者割合	3.0	2.3	2.0	4.0	2.4	-	6.6	2.5
うつ割合	27.4	18.2	22.0	28.0	31.0	33.3	39.3	15.0
口腔機能低下者割合	22.0	27.3	16.0	18.0	28.6	22.2	19.7	25.0
低栄養者割合	6.6	6.8	2.0	8.0	2.4	11.1	4.9	12.5
要支援・要介護リスク者割合	71.7	68.2	68.0	74.0	66.7	82.2	70.5	72.5
認知機能低下者割合	35.8	34.1	44.0	34.0	42.9	35.6	32.8	27.5
IADL(自立度)低下者割合	9.9	15.9	14.0	14.0	4.8	4.4	9.8	5.0
幸福感がある者の割合	47.0	54.5	50.0	44.0	31.0	53.3	52.5	40.0

(参考：磯子区) 要介護リスク (75~84歳)

	金沢区全体 (n=421)	富岡東地域 ケアブラザ (n=60)	並木地域ケ アブラザ (n=49)	能見台地域 ケアブラザ (n=46)	泥亀地域ケ アブラザ (n=38)	柳町地域ケ アブラザ (n=42)	六浦地域ケ アブラザ (n=44)	釜利谷地域 ケアブラザ (n=49)	西金沢地域 ケアブラザ (n=52)	富岡地域ケ アブラザ (n=41)
75~84歳										
フレイルあり割合	23.0	25.0	14.3	13.0	26.3	28.6	29.5	34.7	15.4	22.0
運動機能低下者割合	7.8	11.7	2.0	-	10.5	9.5	11.4	10.2	7.7	7.3
1年間の転倒あり割合	25.2	23.3	28.6	6.5	26.3	33.3	43.2	30.6	17.3	19.5
物忘れが多い者の割合	41.6	45.0	38.8	32.6	36.8	47.6	43.2	49.0	48.1	29.3
閉じこもり者割合	4.8	8.3	2.0	-	5.3	2.4	11.4	6.1	1.9	4.9
うつ割合	21.4	23.3	22.4	15.2	26.3	26.2	22.7	22.4	11.5	24.4
口腔機能低下者割合	20.0	16.7	16.3	17.4	26.3	28.6	25.0	24.5	9.6	19.5
低栄養者割合	8.1	6.7	6.1	13.0	2.6	7.1	9.1	8.2	13.5	4.9
要支援・要介護リスク者割合	68.4	58.3	59.2	71.7	71.1	64.3	79.5	77.6	65.4	73.2
認知機能低下者割合	34.2	31.7	30.6	30.4	47.4	42.9	34.1	34.7	34.6	24.4
IADL(自立度)低下者割合	7.1	6.7	6.1	2.2	7.9	7.1	13.6	8.2	7.7	4.9
幸福感がある者の割合	50.8	43.3	49.0	52.2	50.0	57.1	43.2	55.1	61.5	46.3

(参考：金沢区) 要介護リスク (75~84歳)

	港北区全体 (n=419)	樽町地域ケ アブラザ (n=42)	大豆戸地域 ケアブラザ (n=42)	篠原地域ケ アブラザ (n=44)	城郷小机地 域ケアブラザ (n=47)	日吉本町地 域ケアブラザ (n=48)	新吉田地域 ケアブラザ (n=51)	新羽地域ケ アブラザ (n=47)	下田地域ケ アブラザ (n=48)	高田地域ケ アブラザ (n=50)
75~84歳										
フレイルあり割合	22.2	21.4	31.0	11.4	17.0	33.3	19.6	10.6	25.0	30.0
運動機能低下者割合	7.6	11.9	14.3	2.3	8.5	14.6	5.9	2.1	6.3	4.0
1年間の転倒あり割合	25.5	31.0	28.6	15.9	23.4	25.0	27.5	19.1	31.3	28.0
物忘れが多い者の割合	44.4	52.4	47.6	29.5	40.4	50.0	51.0	44.7	41.7	42.0
閉じこもり者割合	2.6	4.8	4.8	2.3	2.1	-	3.9	2.1	2.1	2.0
うつ割合	22.2	23.8	26.2	13.6	14.9	35.4	21.6	14.9	27.1	22.0
口腔機能低下者割合	18.6	23.8	26.2	11.4	10.6	22.9	15.7	17.0	25.0	16.0
低栄養者割合	7.6	4.8	7.1	6.8	6.4	8.3	7.8	8.5	4.2	14.0
要支援・要介護リスク者割合	72.8	78.6	73.8	68.2	72.3	72.9	70.6	68.1	68.8	82.0
認知機能低下者割合	33.7	33.3	35.7	20.5	34.0	47.9	39.2	19.1	31.3	40.0
IADL(自立度)低下者割合	9.1	7.1	9.5	4.5	6.4	10.4	9.8	8.5	10.4	14.0
幸福感がある者の割合	49.4	50.0	45.2	47.7	48.9	35.4	54.9	51.1	58.3	52.0

(参考：港北区) 要介護リスク (75~84歳)

		戸塚区全体 (n=547)	上矢部地域 ケアプラザ (n=55)	上倉田地域 ケアプラザ (n=49)	汲沢地域 ケアプラザ (n=44)	南戸塚地域 ケアプラザ (n=46)	原宿地域 ケアプラザ (n=45)	東戸塚地域 ケアプラザ (n=57)	平戸地域 ケアプラザ (n=48)	舞岡柏尾地 域ケアプラザ (n=48)	下倉田地域 ケアプラザ (n=51)	
75 ～ 84 歳	フレイルあり割合	24.9	29.1	24.5	18.2	23.9	31.1	24.6	27.1	27.1	19.6	
	運動機能低下者割合	8.6	7.3	8.2	11.4	15.2	13.3	10.5	6.3	4.2	5.9	
	1年間の転倒あり割合	28.3	32.7	30.6	25.0	26.1	20.0	36.8	16.7	35.4	23.5	
	物忘れが多い者の割合	42.2	41.8	53.1	40.9	56.5	33.3	40.4	41.7	45.8	43.1	
	閉じこもり者割合	3.5	5.5	2.0	2.3	4.3	2.2	3.5	6.3	2.1	-	
	うつ割合	24.1	29.1	26.5	20.5	30.4	24.4	28.1	27.1	22.9	15.7	
	口腔機能低下者割合	18.8	14.5	14.3	20.5	30.4	22.2	22.8	20.8	16.7	21.6	
	低栄養者割合	8.4	5.5	4.1	4.5	4.3	6.7	5.3	12.5	10.4	7.8	
	要支援・要介護リスク者割合	72.4	76.4	71.4	77.3	76.1	71.1	61.4	79.2	75.0	74.5	
	認知機能低下者割合	35.6	41.8	38.8	34.1	37.0	28.9	31.6	39.6	39.6	29.4	
	IADL(自立度)低下者割合	8.2	16.4	12.2	4.5	6.5	2.2	5.3	12.5	2.1	7.8	
	幸福感がある者の割合	45.5	49.1	53.1	59.1	39.1	35.6	40.4	47.9	43.8	43.1	
		名瀬地域 ケアプラザ (n=55)	深谷俣野地 域ケアプラザ (n=49)									
75 ～ 84 歳	フレイルあり割合	20.0	28.6)								
	運動機能低下者割合	7.3	6.1									
	1年間の転倒あり割合	32.7	28.6									
	物忘れが多い者の割合	36.4	32.7									
	閉じこもり者割合	5.5	4.1									
	うつ割合	23.6	16.3									
	口腔機能低下者割合	12.7	12.2									
	低栄養者割合	20.0	10.2									
	要支援・要介護リスク者割合	74.5	61.2									
	認知機能低下者割合	32.7	38.8									
	IADL(自立度)低下者割合	7.3	12.2									
	幸福感がある者の割合	36.4	55.1									

(参考：戸塚区) 要介護リスク (75～84歳)

		江南区全体 (n=460)	港南中央地 域ケアプラザ (n=54)	芹が谷地域 ケアプラザ (n=57)	東永谷地域 ケアプラザ (n=52)	下永谷地域 ケアプラザ (n=56)	日限山地域 ケアプラザ (n=52)	日野南地域 ケアプラザ (n=44)	日下地域 ケアプラザ (n=50)	港南台地域 ケアプラザ (n=48)	野庭地域 ケアプラザ (n=47)
75 ～ 84 歳	フレイルあり割合	20.0	14.8	21.1	34.6	17.9	21.2	9.1	20.0	16.7	23.4
	運動機能低下者割合	7.0	5.6	5.3	11.5	5.4	5.8	4.5	6.0	6.3	12.8
	1年間の転倒あり割合	25.4	18.5	21.1	26.9	33.9	25.0	29.5	28.0	18.8	27.7
	物忘れが多い者の割合	42.8	33.3	43.9	48.1	41.1	48.1	40.9	50.0	39.6	40.4
	閉じこもり者割合	2.8	1.9	3.5	1.9	1.8	-	2.3	8.0	-	6.4
	うつ割合	24.6	22.2	24.6	32.7	32.1	25.0	22.7	24.0	16.7	19.1
	口腔機能低下者割合	19.1	27.8	17.5	26.9	12.5	15.4	15.9	18.0	14.6	23.4
	低栄養者割合	6.7	7.4	3.5	7.7	7.1	7.7	2.3	6.0	8.3	10.6
	要支援・要介護リスク者割合	74.1	74.1	82.5	75.0	73.2	73.1	75.0	80.0	68.8	63.8
	認知機能低下者割合	31.1	33.3	35.1	34.6	33.9	23.1	29.5	32.0	27.1	29.8
	IADL(自立度)低下者割合	8.0	7.4	5.3	7.7	3.6	7.7	11.4	10.0	6.3	14.9
	幸福感がある者の割合	42.6	50.0	38.6	42.3	44.6	57.7	47.7	30.0	45.8	25.5

(参考：港南区) 要介護リスク (75～84歳)

	旭区全体 (n=624)	ひかりが丘地 域ケアプラザ (n=50)	上白根地域 ケアプラザ (n=58)	白根地域ケ アプラザ (n=48)	鶴ヶ峰地域 ケアプラザ (n=49)	左近山地域 ケアプラザ (n=44)	万騎が原地 域ケアプラザ (n=54)	二俣川地域 ケアプラザ (n=44)	今宿西地域 ケアプラザ (n=48)	若葉台地域 ケアプラザ (n=55)	
75 ~ 84 歳	フレイルあり割合	25.5	40.0	27.6	20.8	22.4	25.0	22.2	36.4	25.0	14.5
	運動機能低下者割合	10.9	12.0	10.3	12.5	6.1	9.1	14.8	22.7	10.4	5.5
	1年間の転倒あり割合	26.6	34.0	25.9	25.0	14.3	25.0	20.4	27.3	29.2	27.3
	物忘れが多い者の割合	43.8	38.0	46.6	52.1	38.8	40.9	40.7	40.9	39.6	47.3
	閉じこもり者割合	4.3	6.0	3.4	2.1	8.2	2.3	3.7	2.3	-	5.5
	うつ割合	26.3	38.0	32.8	20.8	28.6	27.3	20.4	25.0	25.0	18.2
	口腔機能低下者割合	18.9	26.0	13.8	14.6	12.2	25.0	16.7	22.7	27.1	16.4
	低栄養者割合	7.4	8.0	5.2	6.3	4.1	4.5	1.9	13.6	6.3	5.5
	要支援・要介護リスク者割合	72.6	80.0	67.2	72.9	75.5	68.2	70.4	77.3	75.0	69.1
	認知機能低下者割合	35.4	46.0	37.9	33.3	42.9	31.8	24.1	34.1	27.1	30.9
	IADL(自立度)低下者割合	9.8	14.0	6.9	18.8	12.2	4.5	3.7	6.8	6.3	7.3
幸福感がある者の割合	46.6	26.0	55.2	50.0	51.0	31.8	42.6	50.0	58.3	61.8	
	川井地域ケ アプラザ (n=51)	笹野台地域 ケアプラザ (n=42)	今宿地域ケ アプラザ (n=40)	南希望が丘 地域ケアプラザ (n=41)							
75 ~ 84 歳	フレイルあり割合	29.4	21.4	22.5	24.4						
	運動機能低下者割合	13.7	9.5	2.5	12.2						
	1年間の転倒あり割合	31.4	35.7	25.0	26.8						
	物忘れが多い者の割合	43.1	45.2	42.5	53.7						
	閉じこもり者割合	5.9	4.8	5.0	7.3						
	うつ割合	29.4	21.4	30.0	24.4						
	口腔機能低下者割合	15.7	11.9	17.5	29.3						
	低栄養者割合	7.8	9.5	12.5	14.6						
	要支援・要介護リスク者割合	80.4	64.3	75.0	68.3						
	認知機能低下者割合	45.1	40.5	50.0	17.1						
	IADL(自立度)低下者割合	25.5	7.1	5.0	7.3						
幸福感がある者の割合	35.3	45.2	55.0	41.5							

(参考：旭区) 要介護リスク (75~84 歳)

	緑区全体 (n=344)	東本郷地域 ケアプラザ (n=50)	鴨居地域ケ アプラザ (n=52)	中山地域ケ アプラザ (n=47)	長津田地域 ケアプラザ (n=47)	霧が丘地域 ケアプラザ (n=47)	十日市場地 域ケアプラザ (n=49)	ふじ寿か園(特別 老人ホーム) (n=52)	
75 ~ 84 歳	フレイルあり割合	22.1	14.0	19.2	17.0	29.8	21.3	22.4	30.8
	運動機能低下者割合	6.4	6.0	11.5	2.1	2.1	6.4	10.2	5.8
	1年間の転倒あり割合	25.0	26.0	19.2	17.0	25.5	27.7	26.5	32.7
	物忘れが多い者の割合	40.1	36.0	32.7	40.4	46.8	44.7	36.7	44.2
	閉じこもり者割合	2.9	-	5.8	4.3	2.1	2.1	4.1	1.9
	うつ割合	24.7	24.0	15.4	19.1	38.3	21.3	26.5	28.8
	口腔機能低下者割合	17.2	14.0	11.5	14.9	23.4	19.1	24.5	13.5
	低栄養者割合	7.8	8.0	13.5	8.5	4.3	4.3	10.2	5.8
	要支援・要介護リスク者割合	69.8	72.0	71.2	68.1	70.2	63.8	71.4	71.2
	認知機能低下者割合	35.5	18.0	34.6	31.9	38.3	46.8	40.8	38.5
	IADL(自立度)低下者割合	7.3	8.0	5.8	12.8	4.3	10.6	4.1	5.8
幸福感がある者の割合	45.1	50.0	55.8	57.4	40.4	40.4	36.7	34.6	

(参考：緑区) 要介護リスク (75~84 歳)

	瀬谷区全体 (n=253)	中屋敷地域 ケアプラザ (n=52)	二ツ橋第二 地域ケアプラザ (n=50)	二ツ橋地域 ケアプラザ (n=43)	阿久和地域 ケアプラザ (n=53)	下瀬谷地域 ケアプラザ (n=55)	
75 ～ 84 歳	フレイルあり割合	27.3	26.9	26.0	30.2	20.8	32.7 (%)
	運動機能低下者割合	9.9	9.6	12.0	11.6	5.7	10.9
	1年間の転倒あり割合	24.9	19.2	36.0	32.6	24.5	14.5
	物忘れが多い者の割合	36.0	32.7	38.0	44.2	32.1	34.5
	閉じこもり者割合	9.5	11.5	4.0	11.6	7.5	12.7
	うつ割合	22.1	15.4	20.0	30.2	17.0	29.1
	口腔機能低下者割合	20.9	21.2	20.0	18.6	24.5	20.0
	低栄養者割合	8.3	9.6	10.0	2.3	9.4	9.1
	要支援・要介護リスク者割合	74.7	75.0	84.0	76.7	73.6	65.5
	認知機能低下者割合	32.8	36.5	34.0	30.2	26.4	36.4
	IADL(自立度)低下者割合	12.6	15.4	20.0	14.0	5.7	9.1
	幸福感がある者の割合	47.4	53.8	54.0	41.9	39.6	47.3

(参考：瀬谷区) 要介護リスク (75～84 歳)

	栄区全体 (n=305)	豊田地域ケ アプラザ (n=41)	笠間地域ケ アプラザ (n=51)	小菅ケ谷地 域ケアプラザ (n=50)	中野地域ケ アプラザ (n=48)	野七里地域 ケアプラザ (n=54)	桂台地域ケ アプラザ (n=61)	
75 ～ 84 歳	フレイルあり割合	18.4	17.1	21.6	22.0	12.5	22.2	14.8 (%)
	運動機能低下者割合	6.2	7.3	9.8	4.0	4.2	7.4	4.9
	1年間の転倒あり割合	23.3	26.8	19.6	22.0	31.3	24.1	18.0
	物忘れが多い者の割合	39.0	34.1	35.3	50.0	29.2	46.3	37.7
	閉じこもり者割合	3.3	2.4	5.9	4.0	-	3.7	3.3
	うつ割合	20.0	17.1	21.6	26.0	20.8	24.1	11.5
	口腔機能低下者割合	16.4	22.0	15.7	18.0	12.5	14.8	16.4
	低栄養者割合	7.9	7.3	11.8	10.0	4.2	9.3	4.9
	要支援・要介護リスク者割合	67.9	70.7	68.6	66.0	68.8	66.7	67.2
	認知機能低下者割合	30.5	26.8	23.5	36.0	35.4	27.8	32.8
	IADL(自立度)低下者割合	7.5	4.9	5.9	12.0	6.3	5.6	9.8
	幸福感がある者の割合	47.2	39.0	52.9	42.0	45.8	44.4	55.7

(参考：栄区) 要介護リスク (75～84 歳)

	泉区全体 (n=343)	新橋地域ケ アプラザ (n=51)	岡津地域ケ アプラザ (n=44)	踊場地域ケ アプラザ (n=49)	いずみ野地 域ケアプラザ (n=50)	いずみ中央 地域ケアプラザ (n=57)	下和泉地域 ケアプラザ (n=44)	上飯田地域 ケアプラザ (n=48)	
75 ～ 84 歳	フレイルあり割合	28.0	31.4	25.0	32.7	30.0	17.5	31.8	29.2 (%)
	運動機能低下者割合	7.3	7.8	-	2.0	8.0	3.5	20.5	10.4
	1年間の転倒あり割合	25.1	27.5	15.9	26.5	30.0	15.8	31.8	29.2
	物忘れが多い者の割合	42.3	39.2	45.5	40.8	46.0	43.9	38.6	41.7
	閉じこもり者割合	5.5	2.0	4.5	2.0	8.0	3.5	9.1	10.4
	うつ割合	25.4	25.5	15.9	32.7	20.0	19.3	29.5	35.4
	口腔機能低下者割合	21.6	15.7	25.0	20.4	28.0	19.3	20.5	22.9
	低栄養者割合	7.0	9.8	9.1	2.0	12.0	3.5	4.5	8.3
	要支援・要介護リスク者割合	74.1	66.7	59.1	81.6	70.0	73.7	84.1	83.3
	認知機能低下者割合	35.6	31.4	47.7	36.7	34.0	31.6	34.1	35.4
	IADL(自立度)低下者割合	14.6	17.6	2.3	18.4	14.0	15.8	15.9	16.7
	幸福感がある者の割合	48.1	54.9	52.3	51.0	46.0	43.9	50.0	39.6

(参考：泉区) 要介護リスク (75～84 歳)

	青葉区全体 (n=1,226)	美しが丘地 域ケアプラザ (n=106)	たまプラーザ 地域ケアプラザ (n=88)	大場地域ケ アプラザ (n=109)	すすき野地 域ケアプラザ (n=99)	往田地域ケ アプラザ (n=97)	ピオラ市ケ尾 地域ケアプラザ (n=101)	鶴志田地域 ケアプラザ (n=110)	恩田地域ケ アプラザ (n=102)	奈良地域ケ アプラザ (n=110)	
全年齢	フレイルあり割合	19.9	21.7	21.6	17.4	22.2	16.5	24.8	19.1	14.7	24.5
	運動機能低下者割合	6.3	3.8	6.8	4.6	8.1	7.2	7.9	9.1	4.9	5.5
	1年間の転倒あり割合	22.8	17.9	22.7	21.1	23.2	23.7	33.7	22.7	20.6	20.0
	物忘れが多い者の割合	40.5	39.6	44.3	48.6	35.4	41.2	44.6	40.9	39.2	36.4
	閉じこもり者割合	3.3	2.8	3.4	1.8	4.0	1.0	3.0	7.3	5.9	0.9
	うつ割合	19.4	19.8	21.6	18.3	22.2	22.7	15.8	21.8	14.7	20.9
	口腔機能低下者割合	19.2	18.9	25.0	17.4	15.2	15.5	21.8	21.8	18.6	22.7
	低栄養者割合	7.7	7.5	8.0	7.3	6.1	9.3	5.9	10.0	5.9	9.1
	要支援・要介護リスク者割合	47.7	50.0	51.1	48.6	47.5	45.4	48.5	45.5	48.0	45.5
	認知機能低下者割合	29.6	34.9	26.1	30.3	24.2	32.0	34.7	30.0	22.5	32.7
	IADL(自立度)低下者割合	8.2	7.5	8.0	6.4	8.1	9.3	8.9	10.9	8.8	6.4
	幸福感がある者の割合	51.4	55.7	59.1	56.0	50.5	45.4	54.5	57.3	49.0	50.0
	もえぎ野地域 ケアプラザ (n=115)	青葉台地域 ケアプラザ (n=94)	さつさが丘地 域ケアプラザ (n=95)								
全年齢	フレイルあり割合	23.5	18.1	13.7							
	運動機能低下者割合	6.1	4.3	7.4							
	1年間の転倒あり割合	28.7	13.8	24.2							
	物忘れが多い者の割合	40.9	36.2	37.9							
	閉じこもり者割合	4.3	-	4.2							
	うつ割合	20.9	21.3	12.6							
	口腔機能低下者割合	27.0	13.8	11.6							
	低栄養者割合	8.7	6.4	7.4							
	要支援・要介護リスク者割合	48.7	43.6	50.5							
	認知機能低下者割合	29.6	29.8	27.4							
	IADL(自立度)低下者割合	5.2	8.5	11.6							
	幸福感がある者の割合	39.1	42.6	58.9							

(参考：青葉区) 要介護リスク (75～84 歳)

	都筑区全体 (n=248)	中川地域ケ アプラザ (n=53)	葛が谷地域 ケアプラザ (n=42)	東山田地域 ケアプラザ (n=58)	新栄地域ケ アプラザ (n=48)	加賀原地域 ケアプラザ (n=47)	
75 ～ 84 歳	フレイルあり割合	23.0	22.6	23.8	22.4	22.9	23.4
	運動機能低下者割合	8.5	7.5	7.1	10.3	8.3	8.5
	1年間の転倒あり割合	24.2	26.4	14.3	24.1	29.2	25.5
	物忘れが多い者の割合	41.1	41.5	42.9	39.7	41.7	40.4
	閉じこもり者割合	2.4	1.9	2.4	5.2	-	2.1
	うつ割合	22.2	17.0	26.2	20.7	27.1	21.3
	口腔機能低下者割合	21.4	20.8	23.8	29.3	10.4	21.3
	低栄養者割合	6.0	5.7	4.8	5.2	4.2	10.6
	要支援・要介護リスク者割合	71.4	77.4	64.3	63.8	75.0	76.6
	認知機能低下者割合	31.5	24.5	28.6	37.9	29.2	36.2
	IADL(自立度)低下者割合	10.1	13.2	7.1	13.8	8.3	6.4
	幸福感がある者の割合	51.2	54.7	47.6	55.2	43.8	53.2

(参考：都筑区) 要介護リスク (75～84 歳)

85歳以上においては、「フレイルあり割合」は「旭区」でやや高く、「金沢区」、「都筑区」で高く、「鶴見区」、「港南区」、「栄区」でとても高い。「運動機能低下者割合」は「磯子区」でやや高く、「旭区」、「泉区」で高く、「西区」、「南区」、「金沢区」、「瀬谷区」、「栄区」でとても高い。「1年間の転倒あり割合」は「栄区」、「都筑区」でやや高く、「鶴見区」、「港北区」、「旭区」で高く、「西区」でとても高い。「物忘れが多い者の割合」は「神奈川区」、「栄区」、「青葉区」でやや高く、「瀬谷区」で高く、「保土ケ谷区」、「港南区」でとても高い。「閉じこもり者割合」は「金沢区」、「戸塚区」、「瀬谷区」でやや高く、「都筑区」で高く、「鶴見区」、「栄区」、「泉区」でとても高い。「うつ割合」は「港北区」、「旭区」でやや高く、「戸塚区」で高く、「保土ケ谷区」、「港南区」、「緑区」、「栄区」でとても高い。「口腔機能低下者割合」は「西区」でやや高く、「磯子区」、「金沢区」、「瀬谷区」、「栄区」、「都筑区」でとても高い。「低栄養者割合」は「保土ケ谷区」、「金沢区」で高く、「中区」、「戸塚区」、「旭区」、「緑区」、「都筑区」でとても高い。「認知機能低下者割合」は「緑区」でやや高く、「神奈川区」で高く、「南区」、「港南区」、「瀬谷区」、「栄区」、「泉区」、「都筑区」でとても高い。「IADL(自立度)低下者割合」は「鶴見区」、「神奈川区」で高く、「南区」、「金沢区」、「瀬谷区」、「栄区」、「泉区」でとても高い。「幸福感がある者の割合」は「西区」、「保土ケ谷区」、「都筑区」でやや高く、「神奈川区」、「港北区」、「緑区」で高く、「中区」でとても高い。「要支援・要介護リスク者割合」では、特に目立って割合の高い地域は無い。

	横浜市全体 (n=1,907)	鶴見区 (n=105)	神奈川区 (n=112)	西区 (n=67)	中区 (n=85)	南区 (n=111)	保土ケ谷区 (n=96)	磯子区 (n=97)	金沢区 (n=131)	港北区 (n=120)	
85歳以上	フレイルあり割合	46.8	55.2	40.2	47.8	41.2	44.1	45.8	40.2	50.4	46.7
	運動機能低下者割合	25.5	24.8	18.8	32.8	17.6	32.4	22.9	26.8	29.8	20.0
	1年間の転倒あり割合	37.7	41.9	35.7	44.8	34.1	36.0	37.5	36.1	38.9	43.3
	物忘れが多い者の割合	51.0	49.5	52.7	49.3	44.7	45.9	55.2	51.5	51.1	51.7
	閉じこもり者割合	12.4	20.0	8.9	9.0	9.4	12.6	12.5	10.3	13.7	10.0
	うつ割合	38.4	39.0	35.7	34.3	28.2	32.4	45.8	39.2	38.9	40.0
	口腔機能低下者割合	28.6	24.8	28.6	29.9	21.2	26.1	29.2	33.0	35.9	25.0
	低栄養者割合	11.0	4.8	8.9	10.4	15.3	8.1	12.5	9.3	13.0	10.0
	要支援・要介護リスク者割合	100.0	100.0	100.0	100.0	100.0	100.0	100.0	100.0	100.0	100.0
	認知機能低下者割合	46.7	39.0	50.0	38.8	38.8	53.2	42.7	40.2	47.3	46.7
	IADL(自立度)低下者割合	21.9	24.8	25.9	22.4	17.6	27.9	13.5	20.6	26.0	21.7
	幸福感がある者の割合	49.9	43.8	54.5	52.2	56.5	45.0	52.1	51.5	47.3	54.2
	戸塚区 (n=145)	港南区 (n=127)	旭区 (n=163)	緑区 (n=92)	瀬谷区 (n=63)	栄区 (n=78)	泉区 (n=82)	青葉区 (n=148)	都筑区 (n=69)		
85歳以上	フレイルあり割合	46.9	55.9	48.5	44.6	47.6	55.1	46.3	39.9	49.3	
	運動機能低下者割合	22.8	25.2	28.8	26.1	31.7	30.8	28.0	20.9	26.1	
	1年間の転倒あり割合	37.9	38.6	41.7	32.6	31.7	39.7	34.1	32.4	40.6	
	物忘れが多い者の割合	51.0	57.5	47.2	50.0	54.0	52.6	50.0	52.7	47.8	
	閉じこもり者割合	13.8	10.2	12.3	8.7	14.3	16.7	17.1	11.5	14.5	
	うつ割合	40.7	46.5	39.9	43.5	38.1	43.6	32.9	31.8	37.7	
	口腔機能低下者割合	29.0	28.3	28.2	26.1	34.9	35.9	26.8	23.0	33.3	
	低栄養者割合	14.5	9.4	16.0	13.0	11.1	5.1	11.0	8.1	15.9	
	要支援・要介護リスク者割合	100.0	100.0	100.0	100.0	100.0	100.0	100.0	100.0	100.0	
	認知機能低下者割合	45.5	54.3	44.8	47.8	58.7	56.4	51.2	41.2	50.7	
	IADL(自立度)低下者割合	22.8	18.1	21.5	14.1	27.0	29.5	26.8	16.2	21.7	
	幸福感がある者の割合	51.7	40.9	51.5	54.3	44.4	44.9	50.0	48.0	53.6	

表1-4 要介護リスク (85歳以上)

	鶴見区全体 (n=105)	矢向地域ケ アブラザ (n=11)	鶴見市場地 域ケアブラザ (n=13)	駒岡地域ケ アブラザ (n=12)	寺尾地域ケ アブラザ (n=11)	鶴見中央地 域ケアブラザ (n=14)	潮田地域ケ アブラザ (n=9)	生麦地域ケ アブラザ (n=10)	馬場地域ケ アブラザ (n=12)	東寺尾地域 ケアブラザ (n=13)
フレイルあり割合	55.2	81.8	38.5	66.7	45.5	50.0	55.6	30.0	58.3	69.2
運動機能低下者割合	24.8	36.4	38.5	25.0	9.1	28.6	33.3	20.0	25.0	7.7
1年間の転倒あり割合	41.9	27.3	30.8	25.0	36.4	57.1	33.3	40.0	66.7	53.8
物忘れが多い者の割合	49.5	72.7	61.5	33.3	63.6	42.9	55.6	40.0	50.0	30.8
閉じこもり者割合	20.0	18.2	23.1	8.3	9.1	14.3	22.2	20.0	33.3	30.8
うつ割合	39.0	36.4	23.1	33.3	45.5	42.9	44.4	20.0	33.3	69.2
口腔機能低下者割合	24.8	27.3	7.7	25.0	18.2	35.7	22.2	-	33.3	46.2
低栄養者割合	4.8	-	-	-	-	14.3	22.2	-	-	7.7
要支援・要介護リスク者割合	100.0	100.0	100.0	100.0	100.0	100.0	100.0	100.0	100.0	100.0
認知機能低下者割合	39.0	45.5	15.4	58.3	72.7	14.3	55.6	20.0	33.3	46.2
IADL(自立度)低下者割合	24.8	36.4	38.5	16.7	18.2	35.7	22.2	20.0	16.7	15.4
幸福感がある者の割合	43.8	54.5	46.2	41.7	45.5	57.1	11.1	40.0	50.0	38.5

(参考：鶴見区) 要介護リスク (85歳以上)

	神奈川区全 体 (n=112)	神之木地域 ケアブラザ (n=13)	新子安地域 ケアブラザ (n=13)	反町地域ケ アブラザ (n=19)	六角橋地域 ケアブラザ (n=11)	片倉三枚地 域ケアブラザ (n=14)	沢渡三ツ沢 地域ケアブラ ザ (n=16)	若竹苑(特別 養護老人ホ ム) (n=12)	菅田地域ケ アブラザ (n=14)
フレイルあり割合	40.2	23.1	61.5	36.8	27.3	50.0	43.8	25.0	50.0
運動機能低下者割合	18.8	15.4	23.1	10.5	9.1	-	31.3	25.0	35.7
1年間の転倒あり割合	35.7	38.5	23.1	47.4	-	50.0	50.0	33.3	28.6
物忘れが多い者の割合	52.7	30.8	53.8	63.2	36.4	64.3	56.3	50.0	57.1
閉じこもり者割合	8.9	-	15.4	5.3	18.2	-	6.3	-	28.6
うつ割合	35.7	30.8	38.5	36.8	36.4	35.7	43.8	41.7	21.4
口腔機能低下者割合	28.6	30.8	38.5	21.1	18.2	35.7	37.5	25.0	21.4
低栄養者割合	8.9	-	7.7	21.1	-	7.1	12.5	-	14.3
要支援・要介護リスク者割合	100.0	100.0	100.0	100.0	100.0	100.0	100.0	100.0	100.0
認知機能低下者割合	50.0	46.2	69.2	57.9	63.6	50.0	31.3	41.7	42.9
IADL(自立度)低下者割合	25.9	15.4	15.4	21.1	27.3	21.4	31.3	25.0	50.0
幸福感がある者の割合	54.5	53.8	61.5	57.9	45.5	71.4	43.8	50.0	50.0

(参考：神奈川区) 要介護リスク (85歳以上)

	西区全体 (n=67)	浅間台地域 ケアブラザ (n=18)	戸部本町地 域ケアブラザ (n=15)	宮崎地域ケ アブラザ (n=21)	藤棚地域ケ アブラザ (n=13)
フレイルあり割合	47.8	44.4	53.3	42.9	53.8
運動機能低下者割合	32.8	44.4	26.7	28.6	30.8
1年間の転倒あり割合	44.8	38.9	40.0	57.1	38.5
物忘れが多い者の割合	49.3	61.1	40.0	33.3	69.2
閉じこもり者割合	9.0	16.7	-	9.5	7.7
うつ割合	34.3	33.3	46.7	28.6	30.8
口腔機能低下者割合	29.9	16.7	33.3	33.3	38.5
低栄養者割合	10.4	16.7	13.3	4.8	7.7
要支援・要介護リスク者割合	100.0	100.0	100.0	100.0	100.0
認知機能低下者割合	38.8	44.4	26.7	38.1	46.2
IADL(自立度)低下者割合	22.4	22.2	6.7	33.3	23.1
幸福感がある者の割合	52.2	50.0	53.3	47.6	61.5

(参考：西区) 要介護リスク (85歳以上)

	中区全体 (n=85)	不老町地域 ケアプラザ (n=9)	新山下地域 ケアプラザ (n=10)	本牧原地域 ケアプラザ (n=10)	本牧和田地 域ケアプラザ (n=20)	麦田地域ケ アプラザ (n=17)	箕沢地域ケ アプラザ (n=19)
85歳以上							
フレイルあり割合	41.2	22.2	40.0	40.0	55.0	23.5	52.6
運動機能低下者割合	17.6	-	10.0	20.0	35.0	11.8	15.8
1年間の転倒あり割合	34.1	11.1	40.0	30.0	45.0	23.5	42.1
物忘れが多い者の割合	44.7	33.3	30.0	60.0	55.0	35.3	47.4
閉じこもり者割合	9.4	11.1	20.0	-	15.0	-	10.5
うつ割合	28.2	-	20.0	20.0	45.0	23.5	36.8
口腔機能低下者割合	21.2	11.1	-	30.0	35.0	5.9	31.6
低栄養者割合	15.3	11.1	10.0	40.0	10.0	29.4	-
要支援・要介護リスク者割合	100.0	100.0	100.0	100.0	100.0	100.0	100.0
認知機能低下者割合	38.8	44.4	20.0	40.0	55.0	23.5	42.1
IADL(自立度)低下者割合	17.6	-	10.0	20.0	35.0	11.8	15.8
幸福感がある者の割合	56.5	77.8	40.0	50.0	55.0	52.9	63.2

(参考：中区) 要介護リスク (85歳以上)

	南区全体 (n=111)	清水ヶ丘地 域ケアプラザ (n=17)	浦舟地域ケ アプラザ (n=9)	陸地域ケ アプラザ (n=12)	中村地域ケ アプラザ (n=13)	大岡地域ケ アプラザ (n=13)	白朋苑(特別 養護老人ホ ム) (n=16)	六ツ川地域 ケアプラザ (n=17)	永田地域ケ アプラザ (n=14)
85歳以上									
フレイルあり割合	44.1	52.9	55.6	50.0	46.2	46.2	37.5	29.4	42.9
運動機能低下者割合	32.4	35.3	33.3	33.3	46.2	46.2	25.0	17.6	28.6
1年間の転倒あり割合	36.0	29.4	66.7	33.3	46.2	30.8	43.8	23.5	28.6
物忘れが多い者の割合	45.9	52.9	55.6	58.3	53.8	15.4	56.3	35.3	42.9
閉じこもり者割合	12.6	11.8	11.1	8.3	23.1	-	12.5	5.9	28.6
うつ割合	32.4	29.4	55.6	66.7	23.1	30.8	37.5	11.8	21.4
口腔機能低下者割合	26.1	29.4	55.6	8.3	15.4	38.5	18.8	23.5	28.6
低栄養者割合	8.1	5.9	22.2	-	7.7	7.7	6.3	11.8	7.1
要支援・要介護リスク者割合	100.0	100.0	100.0	100.0	100.0	100.0	100.0	100.0	100.0
認知機能低下者割合	53.2	58.8	77.8	75.0	53.8	15.4	50.0	41.2	64.3
IADL(自立度)低下者割合	27.9	23.5	44.4	8.3	38.5	30.8	37.5	11.8	35.7
幸福感がある者の割合	45.0	35.3	11.1	50.0	61.5	53.8	43.8	52.9	42.9

(参考：南区) 要介護リスク (85歳以上)

	保土ヶ谷区 全体 (n=96)	星川地域ケ アプラザ (n=18)	岩崎地域ケ アプラザ (n=16)	今井地域ケ アプラザ (n=13)	川島地域ケ アプラザ (n=14)	常盤台地域 ケアプラザ (n=16)	仏向地域ケ アプラザ (n=9)	上菅田地域 ケアプラザ (n=10)
85歳以上								
フレイルあり割合	45.8	50.0	56.3	30.8	42.9	43.8	44.4	50.0
運動機能低下者割合	22.9	16.7	43.8	7.7	7.1	25.0	22.2	40.0
1年間の転倒あり割合	37.5	38.9	43.8	30.8	21.4	43.8	33.3	50.0
物忘れが多い者の割合	55.2	44.4	62.5	46.2	50.0	62.5	66.7	60.0
閉じこもり者割合	12.5	5.6	18.8	7.7	14.3	12.5	22.2	10.0
うつ割合	45.8	33.3	50.0	38.5	35.7	62.5	55.6	50.0
口腔機能低下者割合	29.2	16.7	31.3	46.2	28.6	25.0	22.2	40.0
低栄養者割合	12.5	11.1	-	15.4	21.4	12.5	-	30.0
要支援・要介護リスク者割合	100.0	100.0	100.0	100.0	100.0	100.0	100.0	100.0
認知機能低下者割合	42.7	27.8	50.0	30.8	50.0	37.5	55.6	60.0
IADL(自立度)低下者割合	13.5	-	18.8	15.4	28.6	12.5	-	20.0
幸福感がある者の割合	52.1	38.9	62.5	46.2	50.0	62.5	44.4	60.0

(参考：保土ヶ谷区) 要介護リスク (85歳以上)

	磯子区全体 (n=97)	根岸地域ケ アブラザ (n=17)	滝頭地域ケ アブラザ (n=13)	磯子地域ケ アブラザ (n=10)	屏風ヶ浦地 域ケアブラザ (n=15)	新杉田地域 ケアブラザ (n=16)	上笹下地域 ケアブラザ (n=7)	洋光台地域 ケアブラザ (n=19)
85歳以上								
フレイルあり割合	40.2	29.4	53.8	60.0	20.0	37.5	71.4	36.8
運動機能低下者割合	26.8	29.4	30.8	40.0	33.3	12.5	42.9	15.8
1年間の転倒あり割合	36.1	47.1	38.5	20.0	33.3	18.8	71.4	36.8
物忘れが多い者の割合	51.5	52.9	53.8	60.0	53.3	37.5	42.9	57.9
閉じこもり者割合	10.3	17.6	7.7	20.0	-	-	14.3	15.8
うつ割合	39.2	41.2	46.2	40.0	33.3	31.3	57.1	36.8
口腔機能低下者割合	33.0	35.3	46.2	30.0	33.3	12.5	71.4	26.3
低栄養者割合	9.3	5.9	15.4	10.0	20.0	-	14.3	5.3
要支援・要介護リスク者割合	100.0	100.0	100.0	100.0	100.0	100.0	100.0	100.0
認知機能低下者割合	40.2	47.1	38.5	10.0	53.3	25.0	57.1	47.4
IADL(自立度)低下者割合	20.6	17.6	7.7	50.0	20.0	12.5	14.3	26.3
幸福感がある者の割合	51.5	58.8	23.1	70.0	46.7	50.0	42.9	63.2

(参考：磯子区) 要介護リスク (85歳以上)

	金沢区全体 (n=131)	富岡東地域 ケアブラザ (n=12)	並木地域ケ アブラザ (n=12)	能見台地域 ケアブラザ (n=9)	泥亀地域ケ アブラザ (n=20)	柳町地域ケ アブラザ (n=18)	六浦地域ケ アブラザ (n=14)	釜利谷地域 ケアブラザ (n=17)	西金沢地域 ケアブラザ (n=10)	富岡地域ケ アブラザ (n=19)
85歳以上										
フレイルあり割合	50.4	33.3	33.3	44.4	55.0	38.9	71.4	58.8	50.0	57.9
運動機能低下者割合	29.8	41.7	16.7	33.3	20.0	27.8	42.9	23.5	20.0	42.1
1年間の転倒あり割合	38.9	50.0	16.7	33.3	30.0	38.9	50.0	41.2	20.0	57.9
物忘れが多い者の割合	51.1	58.3	41.7	44.4	45.0	66.7	71.4	52.9	30.0	42.1
閉じこもり者割合	13.7	8.3	-	22.2	20.0	22.2	7.1	11.8	10.0	15.8
うつ割合	38.9	50.0	33.3	33.3	50.0	22.2	42.9	29.4	30.0	52.6
口腔機能低下者割合	35.9	16.7	50.0	33.3	35.0	33.3	50.0	29.4	60.0	26.3
低栄養者割合	13.0	8.3	8.3	22.2	5.0	5.6	14.3	11.8	30.0	21.1
要支援・要介護リスク者割合	100.0	100.0	100.0	100.0	100.0	100.0	100.0	100.0	100.0	100.0
認知機能低下者割合	47.3	25.0	41.7	44.4	60.0	66.7	71.4	47.1	20.0	31.6
IADL(自立度)低下者割合	26.0	16.7	33.3	33.3	30.0	16.7	50.0	23.5	10.0	21.1
幸福感がある者の割合	47.3	58.3	50.0	66.7	45.0	44.4	42.9	47.1	30.0	47.4

(参考：金沢区) 要介護リスク (85歳以上)

	港北区全体 (n=120)	樽町地域ケ アブラザ (n=14)	大豆戸地域 ケアブラザ (n=19)	篠原地域ケ アブラザ (n=12)	城郷小机地 域ケアブラザ (n=15)	日吉本町地 域ケアブラザ (n=13)	新吉田地域 ケアブラザ (n=12)	新羽地域ケ アブラザ (n=10)	下田地域ケ アブラザ (n=11)	高田地域ケ アブラザ (n=14)
85歳以上										
フレイルあり割合	46.7	57.1	36.8	25.0	40.0	61.5	33.3	60.0	63.6	50.0
運動機能低下者割合	20.0	28.6	15.8	8.3	6.7	30.8	-	20.0	36.4	35.7
1年間の転倒あり割合	43.3	50.0	31.6	58.3	53.3	46.2	16.7	50.0	54.5	35.7
物忘れが多い者の割合	51.7	64.3	31.6	33.3	46.7	46.2	50.0	60.0	63.6	78.6
閉じこもり者割合	10.0	14.3	5.3	-	-	23.1	-	30.0	9.1	14.3
うつ割合	40.0	28.6	42.1	25.0	26.7	46.2	33.3	40.0	54.5	64.3
口腔機能低下者割合	25.0	28.6	15.8	8.3	26.7	30.8	16.7	40.0	45.5	21.4
低栄養者割合	10.0	14.3	-	-	6.7	23.1	25.0	20.0	9.1	-
要支援・要介護リスク者割合	100.0	100.0	100.0	100.0	100.0	100.0	100.0	100.0	100.0	100.0
認知機能低下者割合	46.7	35.7	57.9	50.0	33.3	38.5	16.7	70.0	63.6	57.1
IADL(自立度)低下者割合	21.7	35.7	21.1	-	6.7	15.4	16.7	30.0	27.3	42.9
幸福感がある者の割合	54.2	57.1	57.9	41.7	66.7	46.2	25.0	50.0	63.6	71.4

(参考：港北区) 要介護リスク (85歳以上)

	戸塚区全体 (n=145)	上矢部地域 ケアプラザ (n=12)	上倉田地域 ケアプラザ (n=11)	汲沢地域 ケアプラザ (n=16)	南戸塚地域 ケアプラザ (n=19)	原宿地域 ケアプラザ (n=13)	東戸塚地域 ケアプラザ (n=9)	平戸地域 ケアプラザ (n=15)	舞岡柏尾地 域ケアプラザ (n=16)	下倉田地域 ケアプラザ (n=16)		
85歳以上	フレイルあり割合	46.9	33.3	63.6	62.5	47.4	53.8	44.4	33.3	56.3	37.5	
	運動機能低下者割合	22.8	16.7	45.5	25.0	31.6	15.4	33.3	20.0	18.8	18.8	
	1年間の転倒あり割合	37.9	16.7	54.5	50.0	57.9	7.7	33.3	40.0	37.5	31.3	
	物忘れが多い者の割合	51.0	33.3	72.7	50.0	47.4	69.2	66.7	40.0	56.3	31.3	
	閉じこもり者割合	13.8	8.3	9.1	12.5	15.8	30.8	11.1	6.7	12.5	6.3	
	うつ割合	40.7	25.0	36.4	56.3	36.8	53.8	44.4	33.3	56.3	37.5	
	口腔機能低下者割合	29.0	8.3	27.3	31.3	36.8	23.1	33.3	26.7	37.5	37.5	
	低栄養者割合	14.5	16.7	36.4	12.5	15.8	15.4	-	13.3	25.0	-	
	要支援・要介護リスク者割合	100.0	100.0	100.0	100.0	100.0	100.0	100.0	100.0	100.0	100.0	
	認知機能低下者割合	45.5	33.3	63.6	50.0	47.4	38.5	44.4	46.7	37.5	37.5	
	IADL(自立度)低下者割合	22.8	25.0	45.5	18.8	26.3	30.8	33.3	20.0	12.5	12.5	
	幸福感がある者の割合	51.7	58.3	63.6	62.5	47.4	61.5	44.4	60.0	43.8	37.5	
	名瀬地域 ケアプラザ (n=10)	深谷俣野地 域ケアプラザ (n=8)										
85歳以上	フレイルあり割合	40.0	37.5	%								
	運動機能低下者割合	20.0	-									
	1年間の転倒あり割合	50.0	25.0									
	物忘れが多い者の割合	50.0	62.5									
	閉じこもり者割合	20.0	25.0									
	うつ割合	30.0	25.0									
	口腔機能低下者割合	20.0	25.0									
	低栄養者割合	20.0	-									
	要支援・要介護リスク者割合	100.0	100.0									
	認知機能低下者割合	60.0	50.0									
	IADL(自立度)低下者割合	20.0	12.5									
	幸福感がある者の割合	30.0	62.5									

(参考：戸塚区) 要介護リスク (85歳以上)

	江南区全体 (n=127)	港南中央地 域ケアプラザ (n=13)	芹が谷地域 ケアプラザ (n=14)	東永谷地域 ケアプラザ (n=16)	下永谷地域 ケアプラザ (n=12)	日限山地域 ケアプラザ (n=17)	日野南地域 ケアプラザ (n=19)	日下地域 ケアプラザ (n=13)	港南台地域 ケアプラザ (n=13)	野庭地域 ケアプラザ (n=10)	
85歳以上	フレイルあり割合	55.9	61.5	35.7	68.8	50.0	52.9	63.2	69.2	38.5	60.0
	運動機能低下者割合	25.2	30.8	7.1	31.3	25.0	23.5	36.8	7.7	23.1	40.0
	1年間の転倒あり割合	38.6	30.8	21.4	37.5	50.0	35.3	57.9	23.1	46.2	40.0
	物忘れが多い者の割合	57.5	61.5	42.9	81.3	50.0	52.9	68.4	69.2	30.8	50.0
	閉じこもり者割合	10.2	15.4	14.3	6.3	8.3	5.9	10.5	7.7	-	30.0
	うつ割合	46.5	53.8	35.7	37.5	41.7	41.2	57.9	46.2	46.2	60.0
	口腔機能低下者割合	28.3	23.1	35.7	31.3	16.7	23.5	31.6	53.8	23.1	10.0
	低栄養者割合	9.4	-	-	6.3	8.3	17.6	21.1	15.4	-	10.0
	要支援・要介護リスク者割合	100.0	100.0	100.0	100.0	100.0	100.0	100.0	100.0	100.0	100.0
	認知機能低下者割合	54.3	76.9	50.0	87.5	50.0	41.2	63.2	53.8	23.1	30.0
	IADL(自立度)低下者割合	18.1	30.8	21.4	6.3	33.3	5.9	26.3	15.4	15.4	10.0
	幸福感がある者の割合	40.9	46.2	42.9	37.5	41.7	47.1	31.6	38.5	38.5	50.0

(参考：港南区) 要介護リスク (85歳以上)

	旭区全体 (n=163)	ひかりが丘地 域ケアプラザ (n=7)	上白根地域 ケアプラザ (n=11)	白根地域ケ アプラザ (n=15)	鶴ヶ峰地域 ケアプラザ (n=9)	左近山地域 ケアプラザ (n=12)	万騎が原地 域ケアプラザ (n=14)	二俣川地域 ケアプラザ (n=16)	今宿西地域 ケアプラザ (n=12)	若葉台地域 ケアプラザ (n=11)
85歳以上										
フレイルあり割合	48.5	85.7	63.6	66.7	44.4	41.7	50.0	43.8	33.3	45.5
運動機能低下者割合	28.8	57.1	45.5	26.7	33.3	25.0	35.7	18.8	33.3	9.1
1年間の転倒あり割合	41.7	57.1	63.6	46.7	33.3	33.3	28.6	50.0	41.7	27.3
物忘れが多い者の割合	47.2	71.4	54.5	60.0	44.4	58.3	21.4	56.3	41.7	45.5
閉じこもり者割合	12.3	14.3	18.2	6.7	22.2	8.3	21.4	6.3	16.7	9.1
うつ割合	39.9	71.4	36.4	53.3	55.6	41.7	42.9	31.3	25.0	45.5
口腔機能低下者割合	28.2	57.1	54.5	46.7	33.3	41.7	28.6	12.5	16.7	18.2
低栄養者割合	16.0	14.3	-	46.7	11.1	33.3	7.1	18.8	8.3	27.3
要支援・要介護リスク者割合	100.0	100.0	100.0	100.0	100.0	100.0	100.0	100.0	100.0	100.0
認知機能低下者割合	44.8	57.1	45.5	60.0	33.3	33.3	42.9	43.8	50.0	45.5
IADL(自立度)低下者割合	21.5	28.6	27.3	26.7	22.2	25.0	35.7	18.8	25.0	9.1
幸福感がある者の割合	51.5	42.9	45.5	66.7	44.4	58.3	64.3	62.5	75.0	36.4
	川井地域ケ アプラザ (n=15)	笹野台地域 ケアプラザ (n=18)	今宿地域ケ アプラザ (n=12)	南希望が丘 地域ケアプラザ (n=11)						
85歳以上										
フレイルあり割合	46.7	44.4	33.3	45.5						
運動機能低下者割合	20.0	33.3	25.0	27.3						
1年間の転倒あり割合	33.3	38.9	58.3	36.4						
物忘れが多い者の割合	53.3	27.8	58.3	36.4						
閉じこもり者割合	13.3	16.7	8.3	-						
うつ割合	53.3	33.3	8.3	36.4						
口腔機能低下者割合	20.0	16.7	16.7	27.3						
低栄養者割合	6.7	5.6	8.3	18.2						
要支援・要介護リスク者割合	100.0	100.0	100.0	100.0						
認知機能低下者割合	60.0	33.3	33.3	45.5						
IADL(自立度)低下者割合	6.7	22.2	16.7	18.2						
幸福感がある者の割合	33.3	38.9	58.3	36.4						

(参考：旭区) 要介護リスク (85歳以上)

	緑区全体 (n=92)	東本郷地域 ケアプラザ (n=14)	鴨居地域ケ アプラザ (n=11)	中山地域ケ アプラザ (n=16)	長津田地域 ケアプラザ (n=15)	霧が丘地域 ケアプラザ (n=11)	十日市場地 域ケアプラザ (n=13)	ふじ寿か園(特別 老人ホーム) (n=12)
85歳以上								
フレイルあり割合	44.6	42.9	81.8	25.0	60.0	18.2	61.5	25.0
運動機能低下者割合	26.1	14.3	45.5	12.5	40.0	18.2	38.5	16.7
1年間の転倒あり割合	32.6	14.3	27.3	25.0	46.7	27.3	46.2	41.7
物忘れが多い者の割合	50.0	50.0	63.6	31.3	53.3	45.5	61.5	50.0
閉じこもり者割合	8.7	7.1	18.2	6.3	6.7	9.1	15.4	-
うつ割合	43.5	50.0	63.6	31.3	60.0	36.4	46.2	16.7
口腔機能低下者割合	26.1	28.6	45.5	12.5	33.3	9.1	38.5	16.7
低栄養者割合	13.0	21.4	18.2	12.5	-	-	23.1	16.7
要支援・要介護リスク者割合	100.0	100.0	100.0	100.0	100.0	100.0	100.0	100.0
認知機能低下者割合	47.8	50.0	72.7	37.5	66.7	27.3	53.8	25.0
IADL(自立度)低下者割合	14.1	-	36.4	12.5	20.0	9.1	15.4	8.3
幸福感がある者の割合	54.3	64.3	45.5	68.8	53.3	72.7	30.8	41.7

(参考：緑区) 要介護リスク (85歳以上)

	瀬谷区全体 (n=63)	中屋敷地域 ケアプラザ (n=13)	二ツ橋第二 地域ケアプラザ (n=12)	二ツ橋地域 ケアプラザ (n=18)	阿久和地域 ケアプラザ (n=12)	下瀬谷地域 ケアプラザ (n=8)
85歳以上						
フレイルあり割合	47.6	53.8	41.7	55.6	41.7	37.5
運動機能低下者割合	31.7	7.7	41.7	38.9	33.3	37.5
1年間の転倒あり割合	31.7	15.4	41.7	27.8	41.7	37.5
物忘れが多い者の割合	54.0	53.8	66.7	38.9	58.3	62.5
閉じこもり者割合	14.3	23.1	16.7	16.7	8.3	-
うつ割合	38.1	46.2	33.3	44.4	41.7	12.5
口腔機能低下者割合	34.9	30.8	50.0	44.4	16.7	25.0
低栄養者割合	11.1	30.8	8.3	5.6	8.3	-
要支援・要介護リスク者割合	100.0	100.0	100.0	100.0	100.0	100.0
認知機能低下者割合	58.7	46.2	58.3	38.9	83.3	87.5
IADL(自立度)低下者割合	27.0	15.4	25.0	38.9	33.3	12.5
幸福感がある者の割合	44.4	23.1	58.3	66.7	25.0	37.5

(参考：瀬谷区) 要介護リスク (85歳以上)

	栄区全体 (n=78)	豊田地域ケ アプラザ (n=14)	笠間地域ケ アプラザ (n=12)	小菅ケ谷地 域ケアプラザ (n=17)	中野地域ケ アプラザ (n=13)	野七里地域 ケアプラザ (n=12)	桂台地域ケ アプラザ (n=10)
85歳以上							
フレイルあり割合	55.1	57.1	83.3	41.2	38.5	58.3	60.0
運動機能低下者割合	30.8	28.6	50.0	23.5	23.1	25.0	40.0
1年間の転倒あり割合	39.7	28.6	50.0	17.6	38.5	58.3	60.0
物忘れが多い者の割合	52.6	50.0	50.0	47.1	69.2	66.7	30.0
閉じこもり者割合	16.7	7.1	41.7	23.5	7.7	8.3	10.0
うつ割合	43.6	57.1	50.0	35.3	15.4	50.0	60.0
口腔機能低下者割合	35.9	42.9	25.0	17.6	38.5	50.0	50.0
低栄養者割合	5.1	-	8.3	-	15.4	-	10.0
要支援・要介護リスク者割合	100.0	100.0	100.0	100.0	100.0	100.0	100.0
認知機能低下者割合	56.4	57.1	75.0	58.8	61.5	41.7	40.0
IADL(自立度)低下者割合	29.5	21.4	58.3	23.5	7.7	41.7	30.0
幸福感がある者の割合	44.9	50.0	50.0	41.2	46.2	50.0	30.0

(参考：栄区) 要介護リスク (85歳以上)

	泉区全体 (n=82)	新橋地域ケ アプラザ (n=10)	岡津地域ケ アプラザ (n=11)	踊場地域ケ アプラザ (n=17)	いずみ野地 域ケアプラザ (n=12)	いずみ中央 地域ケアプラザ (n=12)	下和泉地域 ケアプラザ (n=10)	上飯田地域 ケアプラザ (n=10)
85歳以上								
フレイルあり割合	46.3	60.0	54.5	41.2	33.3	50.0	30.0	60.0
運動機能低下者割合	28.0	20.0	45.5	23.5	25.0	25.0	10.0	50.0
1年間の転倒あり割合	34.1	40.0	45.5	23.5	41.7	50.0	10.0	30.0
物忘れが多い者の割合	50.0	50.0	27.3	58.8	41.7	58.3	50.0	60.0
閉じこもり者割合	17.1	20.0	27.3	17.6	16.7	16.7	-	20.0
うつ割合	32.9	50.0	36.4	23.5	25.0	50.0	20.0	30.0
口腔機能低下者割合	26.8	30.0	18.2	23.5	33.3	33.3	10.0	40.0
低栄養者割合	11.0	-	9.1	11.8	33.3	16.7	-	-
要支援・要介護リスク者割合	100.0	100.0	100.0	100.0	100.0	100.0	100.0	100.0
認知機能低下者割合	51.2	60.0	63.6	47.1	50.0	41.7	30.0	70.0
IADL(自立度)低下者割合	26.8	30.0	54.5	29.4	25.0	16.7	-	30.0
幸福感がある者の割合	50.0	60.0	45.5	70.6	41.7	58.3	50.0	10.0

(参考：泉区) 要介護リスク (85歳以上)

	青葉区全体 (n=1,226)	美しが丘地 域ケアプラザ (n=106)	たまプラーザ 地域ケアプラザ (n=88)	大場地域ケ アプラザ (n=109)	すすき野地 域ケアプラザ (n=99)	往田地域ケ アプラザ (n=97)	ピオラ市ケ尾 地域ケアプラザ (n=101)	鶴志田地域 ケアプラザ (n=110)	恩田地域ケ アプラザ (n=102)	奈良地域ケ アプラザ (n=110)	
全年齢	フレイルあり割合	19.9	21.7	21.6	17.4	22.2	16.5	24.8	19.1	14.7	24.5
	運動機能低下者割合	6.3	3.8	6.8	4.6	8.1	7.2	7.9	9.1	4.9	5.5
	1年間の転倒あり割合	22.8	17.9	22.7	21.1	23.2	23.7	33.7	22.7	20.6	20.0
	物忘れが多い者の割合	40.5	39.6	44.3	48.6	35.4	41.2	44.6	40.9	39.2	36.4
	閉じこもり者割合	3.3	2.8	3.4	1.8	4.0	1.0	3.0	7.3	5.9	0.9
	うつ割合	19.4	19.8	21.6	18.3	22.2	22.7	15.8	21.8	14.7	20.9
	口腔機能低下者割合	19.2	18.9	25.0	17.4	15.2	15.5	21.8	21.8	18.6	22.7
	低栄養者割合	7.7	7.5	8.0	7.3	6.1	9.3	5.9	10.0	5.9	9.1
	要支援・要介護リスク者割合	47.7	50.0	51.1	48.6	47.5	45.4	48.5	45.5	48.0	45.5
	認知機能低下者割合	29.6	34.9	26.1	30.3	24.2	32.0	34.7	30.0	22.5	32.7
	IADL(自立度)低下者割合	8.2	7.5	8.0	6.4	8.1	9.3	8.9	10.9	8.8	6.4
	幸福感がある者の割合	51.4	55.7	59.1	56.0	50.5	45.4	54.5	57.3	49.0	50.0
	もえぎ野地域 ケアプラザ (n=115)	青葉台地域 ケアプラザ (n=94)	さつきが丘地 域ケアプラザ (n=95)								
全年齢	フレイルあり割合	23.5	18.1	13.7							
	運動機能低下者割合	6.1	4.3	7.4							
	1年間の転倒あり割合	28.7	13.8	24.2							
	物忘れが多い者の割合	40.9	36.2	37.9							
	閉じこもり者割合	4.3	-	4.2							
	うつ割合	20.9	21.3	12.6							
	口腔機能低下者割合	27.0	13.8	11.6							
	低栄養者割合	8.7	6.4	7.4							
	要支援・要介護リスク者割合	48.7	43.6	50.5							
	認知機能低下者割合	29.6	29.8	27.4							
	IADL(自立度)低下者割合	5.2	8.5	11.6							
	幸福感がある者の割合	39.1	42.6	58.9							

(参考：青葉区) 要介護リスク (85歳以上)

	都筑区全体 (n=69)	中川地域ケ アプラザ (n=14)	葛が谷地域 ケアプラザ (n=12)	東山田地域 ケアプラザ (n=9)	新栄地域ケ アプラザ (n=20)	加賀原地域 ケアプラザ (n=14)	
85歳以上	フレイルあり割合	49.3	57.1	50.0	33.3	50.0	50.0
	運動機能低下者割合	26.1	35.7	8.3	22.2	30.0	28.6
	1年間の転倒あり割合	40.6	42.9	33.3	22.2	55.0	35.7
	物忘れが多い者の割合	47.8	50.0	33.3	66.7	55.0	35.7
	閉じこもり者割合	14.5	21.4	16.7	-	15.0	14.3
	うつ割合	37.7	35.7	50.0	22.2	45.0	28.6
	口腔機能低下者割合	33.3	50.0	16.7	33.3	25.0	42.9
	低栄養者割合	15.9	14.3	8.3	33.3	10.0	21.4
	要支援・要介護リスク者割合	100.0	100.0	100.0	100.0	100.0	100.0
	認知機能低下者割合	50.7	35.7	58.3	55.6	50.0	57.1
	IADL(自立度)低下者割合	21.7	21.4	16.7	11.1	25.0	28.6
	幸福感がある者の割合	53.6	42.9	50.0	77.8	40.0	71.4

(参考：都筑区) 要介護リスク (85歳以上)

(2) 就労

就労の状況について『横浜市全体平均よりも割合が高い小地域』をみると、全年齢においては、「就労していない者の割合」は「金沢区」、「港南区」、「瀬谷区」、「青葉区」でやや高く、「栄区」で高い。

65～74歳においては、「就労していない者の割合」は「金沢区」で高く、「栄区」でとても高い。

75～84歳においては、「就労していない者の割合」は「金沢区」、「港南区」、「栄区」でやや高く、「青葉区」で高く、「瀬谷区」でとても高い。

85歳以上においては、「就労していない者の割合」は「神奈川区」、「中区」、「戸塚区」、「港南区」、「緑区」、「瀬谷区」、「栄区」、「泉区」、「青葉区」でとても高い。

	横浜市全体	鶴見区	神奈川区	西区	中区	南区	保土ヶ谷区	磯子区	金沢区	港北区
全年齢	全年齢 (n=15,201)	全年齢 (n=888)	全年齢 (n=840)	全年齢 (n=412)	全年齢 (n=592)	全年齢 (n=835)	全年齢 (n=770)	全年齢 (n=740)	全年齢 (n=979)	全年齢 (n=947)
65～74歳	65～74歳 (n=6,413)	65～74歳 (n=373)	65～74歳 (n=354)	65～74歳 (n=171)	65～74歳 (n=244)	65～74歳 (n=348)	65～74歳 (n=325)	65～74歳 (n=311)	65～74歳 (n=427)	65～74歳 (n=408)
75～84歳	75～84歳 (n=6,881)	75～84歳 (n=410)	75～84歳 (n=374)	75～84歳 (n=174)	75～84歳 (n=263)	75～84歳 (n=376)	75～84歳 (n=349)	75～84歳 (n=332)	75～84歳 (n=421)	75～84歳 (n=419)
85歳以上	85歳以上 (n=1,907)	85歳以上 (n=105)	85歳以上 (n=112)	85歳以上 (n=67)	85歳以上 (n=85)	85歳以上 (n=111)	85歳以上 (n=96)	85歳以上 (n=97)	85歳以上 (n=131)	85歳以上 (n=120)
全年齢	70.3	66.9	69.2	67.7	66.4	67.8	68.8	68.4	73.2	66.9
65～74歳	60.8	57.6	60.2	59.6	56.6	57.5	61.2	59.8	66.5	55.9
75～84歳	76.7	73.2	73.3	75.9	70.7	74.5	74.2	75.0	79.8	75.7
85歳以上	78.9	75.2	83.9	67.2	81.2	77.5	75.0	73.2	74.0	74.2
	戸塚区	港南区	旭区	緑区	瀬谷区	栄区	泉区	青葉区	都筑区	
全年齢	全年齢 (n=1,202)	全年齢 (n=994)	全年齢 (n=1,353)	全年齢 (n=763)	全年齢 (n=539)	全年齢 (n=663)	全年齢 (n=731)	全年齢 (n=1,226)	全年齢 (n=543)	
65～74歳	65～74歳 (n=510)	65～74歳 (n=407)	65～74歳 (n=566)	65～74歳 (n=327)	65～74歳 (n=223)	65～74歳 (n=280)	65～74歳 (n=306)	65～74歳 (n=519)	65～74歳 (n=226)	
75～84歳	75～84歳 (n=547)	75～84歳 (n=460)	75～84歳 (n=624)	75～84歳 (n=344)	75～84歳 (n=253)	75～84歳 (n=305)	75～84歳 (n=343)	75～84歳 (n=559)	75～84歳 (n=248)	
85歳以上	85歳以上 (n=145)	85歳以上 (n=127)	85歳以上 (n=163)	85歳以上 (n=92)	85歳以上 (n=63)	85歳以上 (n=78)	85歳以上 (n=82)	85歳以上 (n=148)	85歳以上 (n=69)	
全年齢	71.8	72.9	70.5	69.6	74.2	75.1	72.0	73.0	66.5	(%)
65～74歳	61.4	61.7	62.4	60.9	62.3	69.3	62.4	61.3	53.5	
75～84歳	78.6	79.1	76.6	73.8	83.4	79.3	77.3	80.9	75.8	
85歳以上	82.8	86.6	75.5	84.8	79.4	79.5	85.4	84.5	75.4	

表2-1 就労

鶴見区全体	矢向地域ケ アプラザ	鶴見市場地 域ケアプラザ	駒岡地域ケ アプラザ	寺尾地域ケ アプラザ	鶴見中央地 域ケアプラザ	潮田地域ケ アプラザ	生麦地域ケ アプラザ	馬場地域ケ アプラザ	東寺尾地域 ケアプラザ	
全年齢 (n=888)	全年齢 (n=103)	全年齢 (n=93)	全年齢 (n=104)	全年齢 (n=91)	全年齢 (n=109)	全年齢 (n=96)	全年齢 (n=89)	全年齢 (n=97)	全年齢 (n=106)	
65～74歳 (n=373)	65～74歳 (n=52)	65～74歳 (n=38)	65～74歳 (n=43)	65～74歳 (n=36)	65～74歳 (n=46)	65～74歳 (n=39)	65～74歳 (n=37)	65～74歳 (n=40)	65～74歳 (n=42)	
75～84歳 (n=410)	75～84歳 (n=40)	75～84歳 (n=42)	75～84歳 (n=49)	75～84歳 (n=44)	75～84歳 (n=49)	75～84歳 (n=48)	75～84歳 (n=42)	75～84歳 (n=45)	75～84歳 (n=51)	
85歳以上 (n=105)	85歳以上 (n=11)	85歳以上 (n=13)	85歳以上 (n=12)	85歳以上 (n=11)	85歳以上 (n=14)	85歳以上 (n=9)	85歳以上 (n=10)	85歳以上 (n=12)	85歳以上 (n=13)	
全年齢	66.9	63.1	65.6	65.4	69.2	75.2	59.4	53.9	77.3	70.8
65～74歳	57.6	59.6	52.6	58.1	58.3	69.6	41.0	43.2	70.0	61.9
75～84歳	73.2	65.0	76.2	69.4	75.0	77.6	70.8	57.1	82.2	82.4
85歳以上	75.2	72.7	69.2	75.0	81.8	85.7	77.8	80.0	83.3	53.8

(参考：鶴見区) 就労

神奈川区全 体	神之木地域 ケアプラザ	新子安地域 ケアプラザ	反町地域ケ アプラザ	六角橋地域 ケアプラザ	片倉三枚地 域ケアプラザ	八段二ツハ 地域ケアプラ ザ	石川苑(神が 養護老人ホ ール)	菅田地域ケ アプラザ	
全年齢 (n=840)	全年齢 (n=94)	全年齢 (n=104)	全年齢 (n=110)	全年齢 (n=100)	全年齢 (n=106)	全年齢 (n=112)	全年齢 (n=110)	全年齢 (n=104)	
65～74歳 (n=354)	65～74歳 (n=43)	65～74歳 (n=45)	65～74歳 (n=48)	65～74歳 (n=46)	65～74歳 (n=42)	65～74歳 (n=42)	65～74歳 (n=43)	65～74歳 (n=45)	
75～84歳 (n=374)	75～84歳 (n=38)	75～84歳 (n=46)	75～84歳 (n=43)	75～84歳 (n=43)	75～84歳 (n=50)	75～84歳 (n=54)	75～84歳 (n=55)	75～84歳 (n=45)	
85歳以上 (n=112)	85歳以上 (n=13)	85歳以上 (n=13)	85歳以上 (n=19)	85歳以上 (n=11)	85歳以上 (n=14)	85歳以上 (n=16)	85歳以上 (n=12)	85歳以上 (n=14)	
全年齢	69.2	72.3	67.3	74.5	64.0	67.0	74.1	64.5	69.2
65～74歳	60.2	62.8	55.6	60.4	56.5	54.8	69.0	60.5	62.2
75～84歳	73.3	76.3	73.9	81.4	72.1	72.0	77.8	65.5	68.9
85歳以上	83.9	92.3	84.6	94.7	63.6	85.7	75.0	75.0	92.9

(参考：神奈川区) 就労

西区全体	浅間台地域 ケアプラザ	戸部本町地 域ケアプラザ	宮崎地域ケ アプラザ	藤棚地域ケ アプラザ	
全年齢 (n=412)	全年齢 (n=105)	全年齢 (n=101)	全年齢 (n=107)	全年齢 (n=99)	
65～74歳 (n=171)	65～74歳 (n=46)	65～74歳 (n=41)	65～74歳 (n=40)	65～74歳 (n=44)	
75～84歳 (n=174)	75～84歳 (n=41)	75～84歳 (n=45)	75～84歳 (n=46)	75～84歳 (n=42)	
85歳以上 (n=67)	85歳以上 (n=18)	85歳以上 (n=15)	85歳以上 (n=21)	85歳以上 (n=13)	
全年齢	67.7	66.7	68.3	70.1	65.7
65～74歳	59.6	65.2	63.4	57.5	52.3
75～84歳	75.9	73.2	68.9	84.8	76.2
85歳以上	67.2	55.6	80.0	61.9	76.9

(参考：西区) 就労

	中区全体	不老町地域 ケアプラザ	新山下地域 ケアプラザ	本牧原地域 ケアプラザ	本牧和田地 域ケアプラザ	麦田地域ケ アプラザ	箕沢地域ケ アプラザ
	全年齢 (n=592)	全年齢 (n=92)	全年齢 (n=99)	全年齢 (n=86)	全年齢 (n=113)	全年齢 (n=95)	全年齢 (n=107)
	65～74歳 (n=244)	65～74歳 (n=35)	65～74歳 (n=40)	65～74歳 (n=40)	65～74歳 (n=45)	65～74歳 (n=36)	65～74歳 (n=48)
	75～84歳 (n=263)	75～84歳 (n=48)	75～84歳 (n=49)	75～84歳 (n=36)	75～84歳 (n=48)	75～84歳 (n=42)	75～84歳 (n=40)
	85歳以上 (n=85)	85歳以上 (n=9)	85歳以上 (n=10)	85歳以上 (n=10)	85歳以上 (n=20)	85歳以上 (n=17)	85歳以上 (n=19)
全年齢	66.4	65.2	64.6	64.0	64.6	80.0	60.7
65～74歳	56.6	60.0	57.5	55.0	44.4	69.4	56.3
75～84歳	70.7	68.8	67.3	69.4	70.8	83.3	65.0
85歳以上	81.2	66.7	80.0	80.0	95.0	94.1	63.2

(参考：中区) 就労

	南区全体	清水ヶ丘地 域ケアプラザ	浦舟地域ケ アプラザ	睦地域ケア プラザ	中村地域ケ アプラザ	大岡地域ケ アプラザ	日明苑(特 別養護老人ホ ール)	六ツ川地域 ケアプラザ	永田地域ケ アプラザ
	全年齢 (n=835)	全年齢 (n=110)	全年齢 (n=98)	全年齢 (n=98)	全年齢 (n=98)	全年齢 (n=107)	全年齢 (n=105)	全年齢 (n=110)	全年齢 (n=109)
	65～74歳 (n=348)	65～74歳 (n=44)	65～74歳 (n=35)	65～74歳 (n=39)	65～74歳 (n=45)	65～74歳 (n=49)	65～74歳 (n=43)	65～74歳 (n=44)	65～74歳 (n=49)
	75～84歳 (n=376)	75～84歳 (n=49)	75～84歳 (n=54)	75～84歳 (n=47)	75～84歳 (n=40)	75～84歳 (n=45)	75～84歳 (n=46)	75～84歳 (n=49)	75～84歳 (n=46)
	85歳以上 (n=111)	85歳以上 (n=17)	85歳以上 (n=9)	85歳以上 (n=12)	85歳以上 (n=13)	85歳以上 (n=13)	85歳以上 (n=16)	85歳以上 (n=17)	85歳以上 (n=14)
全年齢	67.8	62.7	70.4	64.3	71.4	69.2	73.3	67.3	64.2
65～74歳	57.5	61.4	68.6	46.2	64.4	57.1	55.8	56.8	51.0
75～84歳	74.5	67.3	68.5	80.9	75.0	80.0	80.4	71.4	73.9
85歳以上	77.5	52.9	88.9	58.3	84.6	76.9	100.0	82.4	78.6

(参考：南区) 就労

	保土ヶ谷区 全体	星川地域ケ アプラザ	岩崎地域ケ アプラザ	今井地域ケ アプラザ	川島地域ケ アプラザ	常盤台地域 ケアプラザ	仏向地域ケ アプラザ	上菅田地域 ケアプラザ
	全年齢 (n=770)	全年齢 (n=109)	全年齢 (n=118)	全年齢 (n=114)	全年齢 (n=97)	全年齢 (n=118)	全年齢 (n=103)	全年齢 (n=111)
	65～74歳 (n=325)	65～74歳 (n=47)	65～74歳 (n=50)	65～74歳 (n=50)	65～74歳 (n=38)	65～74歳 (n=53)	65～74歳 (n=44)	65～74歳 (n=43)
	75～84歳 (n=349)	75～84歳 (n=44)	75～84歳 (n=52)	75～84歳 (n=51)	75～84歳 (n=45)	75～84歳 (n=49)	75～84歳 (n=50)	75～84歳 (n=58)
	85歳以上 (n=96)	85歳以上 (n=18)	85歳以上 (n=16)	85歳以上 (n=13)	85歳以上 (n=14)	85歳以上 (n=16)	85歳以上 (n=9)	85歳以上 (n=10)
全年齢	68.8	62.4	76.3	70.2	72.2	60.2	71.8	69.4
65～74歳	61.2	51.1	72.0	60.0	68.4	49.1	63.6	67.4
75～84歳	74.2	70.5	80.8	78.4	77.8	65.3	76.0	70.7
85歳以上	75.0	72.2	75.0	76.9	64.3	81.3	88.9	70.0

(参考：保土ヶ谷区) 就労

磯子区全体	根岸地域ケ アブラザ	滝頭地域ケ アブラザ	磯子地域ケ アブラザ	屏風ヶ浦地 域ケアブラザ	新杉田地域 ケアブラザ	上笹下地域 ケアブラザ	洋光台地域 ケアブラザ
全年齢 (n=740)	全年齢 (n=108)	全年齢 (n=112)	全年齢 (n=110)	全年齢 (n=97)	全年齢 (n=109)	全年齢 (n=108)	全年齢 (n=96)
65～74歳 (n=311)	65～74歳 (n=47)	65～74歳 (n=49)	65～74歳 (n=50)	65～74歳 (n=40)	65～74歳 (n=48)	65～74歳 (n=40)	65～74歳 (n=37)
75～84歳 (n=332)	75～84歳 (n=44)	75～84歳 (n=50)	75～84歳 (n=50)	75～84歳 (n=42)	75～84歳 (n=45)	75～84歳 (n=61)	75～84歳 (n=40)
85歳以上 (n=97)	85歳以上 (n=17)	85歳以上 (n=13)	85歳以上 (n=10)	85歳以上 (n=15)	85歳以上 (n=16)	85歳以上 (n=7)	85歳以上 (n=19)
全年齢	68.4	59.3	64.3	69.1	68.0	73.4	70.8
65～74歳	59.8	57.4	57.1	58.0	55.0	64.6	59.5
75～84歳	75.0	59.1	74.0	82.0	76.2	80.0	75.0
85歳以上	73.2	64.7	53.8	60.0	80.0	81.3	84.2

(参考：磯子区) 就労 (%)

金沢区全体	富岡東地域 ケアブラザ	並木地域ケ アブラザ	能見台地域 ケアブラザ	泥亀地域ケ アブラザ	柳町地域ケ アブラザ	六浦地域ケ アブラザ	釜利谷地域 ケアブラザ	西金沢地域 ケアブラザ	富岡地域ケ アブラザ
全年齢 (n=979)	全年齢 (n=119)	全年齢 (n=109)	全年齢 (n=110)	全年齢 (n=106)	全年齢 (n=105)	全年齢 (n=105)	全年齢 (n=112)	全年齢 (n=105)	全年齢 (n=108)
65～74歳 (n=427)	65～74歳 (n=47)	65～74歳 (n=48)	65～74歳 (n=55)	65～74歳 (n=48)	65～74歳 (n=45)	65～74歳 (n=47)	65～74歳 (n=46)	65～74歳 (n=43)	65～74歳 (n=48)
75～84歳 (n=421)	75～84歳 (n=60)	75～84歳 (n=49)	75～84歳 (n=46)	75～84歳 (n=38)	75～84歳 (n=42)	75～84歳 (n=44)	75～84歳 (n=49)	75～84歳 (n=52)	75～84歳 (n=41)
85歳以上 (n=131)	85歳以上 (n=12)	85歳以上 (n=12)	85歳以上 (n=9)	85歳以上 (n=20)	85歳以上 (n=18)	85歳以上 (n=14)	85歳以上 (n=17)	85歳以上 (n=10)	85歳以上 (n=19)
全年齢	73.2	70.6	66.1	74.5	79.2	70.5	76.2	67.0	74.1
65～74歳	66.5	61.7	64.6	69.1	72.9	64.4	70.2	56.5	64.6
75～84歳	79.8	78.3	67.3	78.3	78.9	85.7	84.1	77.6	78.0
85歳以上	74.0	66.7	66.7	88.9	95.0	50.0	71.4	64.7	89.5

(参考：金沢区) 就労 (%)

港北区全体	樽町地域ケ アブラザ	大豆戸地域 ケアブラザ	篠原地域ケ アブラザ	城郷小机地 域ケアブラザ	日吉本町地 域ケアブラザ	新吉田地域 ケアブラザ	新羽地域ケ アブラザ	下田地域ケ アブラザ	高田地域ケ アブラザ
全年齢 (n=947)	全年齢 (n=97)	全年齢 (n=105)	全年齢 (n=101)	全年齢 (n=110)	全年齢 (n=113)	全年齢 (n=109)	全年齢 (n=100)	全年齢 (n=100)	全年齢 (n=112)
65～74歳 (n=408)	65～74歳 (n=41)	65～74歳 (n=44)	65～74歳 (n=45)	65～74歳 (n=48)	65～74歳 (n=52)	65～74歳 (n=46)	65～74歳 (n=43)	65～74歳 (n=41)	65～74歳 (n=48)
75～84歳 (n=419)	75～84歳 (n=42)	75～84歳 (n=42)	75～84歳 (n=44)	75～84歳 (n=47)	75～84歳 (n=48)	75～84歳 (n=51)	75～84歳 (n=47)	75～84歳 (n=48)	75～84歳 (n=50)
85歳以上 (n=120)	85歳以上 (n=14)	85歳以上 (n=19)	85歳以上 (n=12)	85歳以上 (n=15)	85歳以上 (n=13)	85歳以上 (n=12)	85歳以上 (n=10)	85歳以上 (n=11)	85歳以上 (n=14)
全年齢	66.9	74.2	72.4	71.3	61.8	67.3	64.2	55.0	66.1
65～74歳	55.9	65.9	59.1	64.4	47.9	57.7	54.3	39.5	58.3
75～84歳	75.7	81.0	83.3	77.3	76.6	72.9	72.5	63.8	72.0
85歳以上	74.2	78.6	78.9	75.0	60.0	84.6	66.7	80.0	71.4

(参考：港北区) 就労 (%)

	戸塚区全体	上矢部地域 ケアプラザ	上倉田地域 ケアプラザ	汲沢地域ケ アプラザ	南戸塚地域 ケアプラザ	原宿地域ケ アプラザ	東戸塚地域 ケアプラザ	平戸地域ケ アプラザ	舞岡柏尾地 域ケアプラザ	下倉田地域 ケアプラザ
	全年齢 (n=1,202)	全年齢 (n=112)	全年齢 (n=103)	全年齢 (n=104)	全年齢 (n=112)	全年齢 (n=109)	全年齢 (n=113)	全年齢 (n=114)	全年齢 (n=117)	全年齢 (n=110)
	65～74歳 (n=510)	65～74歳 (n=45)	65～74歳 (n=43)	65～74歳 (n=44)	65～74歳 (n=47)	65～74歳 (n=51)	65～74歳 (n=47)	65～74歳 (n=51)	65～74歳 (n=53)	65～74歳 (n=43)
	75～84歳 (n=547)	75～84歳 (n=55)	75～84歳 (n=49)	75～84歳 (n=44)	75～84歳 (n=46)	75～84歳 (n=45)	75～84歳 (n=57)	75～84歳 (n=48)	75～84歳 (n=48)	75～84歳 (n=51)
	85歳以上 (n=145)	85歳以上 (n=12)	85歳以上 (n=11)	85歳以上 (n=16)	85歳以上 (n=19)	85歳以上 (n=13)	85歳以上 (n=9)	85歳以上 (n=15)	85歳以上 (n=16)	85歳以上 (n=16)
全年齢	71.8	77.7	81.6	73.1	75.0	65.1	75.2	69.3	70.9	71.8
65～74歳	61.4	64.4	74.4	72.7	61.7	54.9	61.7	62.7	64.2	60.5
75～84歳	78.6	85.5	87.8	75.0	84.8	73.3	82.5	70.8	72.9	76.5
85歳以上	82.8	91.7	81.8	68.8	84.2	76.9	100.0	86.7	87.5	87.5

	名瀬地域ケ アプラザ	深谷俣野地 域ケアプラザ
	全年齢 (n=110)	全年齢 (n=98)
	65～74歳 (n=45)	65～74歳 (n=41)
	75～84歳 (n=55)	75～84歳 (n=49)
	85歳以上 (n=10)	85歳以上 (n=8)
全年齢	64.5	65.3
65～74歳	48.9	48.8
75～84歳	76.4	77.6
85歳以上	70.0	75.0

(参考：戸塚区) 就労

	江南区全体	港南中央地 域ケアプラザ	芹が谷地域 ケアプラザ	東永谷地域 ケアプラザ	下永谷地域 ケアプラザ	日限山地域 ケアプラザ	日野南地域 ケアプラザ	日下地域ケ アプラザ	港南台地域 ケアプラザ	野庭地域ケ アプラザ
	全年齢 (n=994)	全年齢 (n=109)	全年齢 (n=116)	全年齢 (n=110)	全年齢 (n=116)	全年齢 (n=113)	全年齢 (n=113)	全年齢 (n=111)	全年齢 (n=105)	全年齢 (n=101)
	65～74歳 (n=407)	65～74歳 (n=42)	65～74歳 (n=45)	65～74歳 (n=42)	65～74歳 (n=48)	65～74歳 (n=44)	65～74歳 (n=50)	65～74歳 (n=48)	65～74歳 (n=44)	65～74歳 (n=44)
	75～84歳 (n=460)	75～84歳 (n=54)	75～84歳 (n=57)	75～84歳 (n=52)	75～84歳 (n=56)	75～84歳 (n=52)	75～84歳 (n=44)	75～84歳 (n=50)	75～84歳 (n=48)	75～84歳 (n=47)
	85歳以上 (n=127)	85歳以上 (n=13)	85歳以上 (n=14)	85歳以上 (n=16)	85歳以上 (n=12)	85歳以上 (n=17)	85歳以上 (n=19)	85歳以上 (n=13)	85歳以上 (n=13)	85歳以上 (n=10)
全年齢	72.9	66.1	70.7	75.5	75.9	73.5	72.6	68.5	81.0	73.3
65～74歳	61.7	54.8	57.8	61.9	68.8	52.3	62.0	66.7	70.5	59.1
75～84歳	79.1	70.4	77.2	80.8	80.4	88.5	79.5	70.0	85.4	80.9
85歳以上	86.6	84.6	85.7	93.8	83.3	82.4	84.2	69.2	100.0	100.0

(参考：港南区) 就労

旭区全体	ひかりが丘地域ケアプラザ	上白根地域ケアプラザ	白根地域ケアプラザ	鶴ヶ峰地域ケアプラザ	左近山地域ケアプラザ	万騎が原地域ケアプラザ	二俣川地域ケアプラザ	今宿西地域ケアプラザ	若葉台地域ケアプラザ	
全年齢 (n=1,353)	全年齢 (n=101)	全年齢 (n=118)	全年齢 (n=104)	全年齢 (n=102)	全年齢 (n=104)	全年齢 (n=103)	全年齢 (n=103)	全年齢 (n=99)	全年齢 (n=111)	
65～74歳 (n=566)	65～74歳 (n=44)	65～74歳 (n=49)	65～74歳 (n=41)	65～74歳 (n=44)	65～74歳 (n=48)	65～74歳 (n=35)	65～74歳 (n=43)	65～74歳 (n=39)	65～74歳 (n=45)	
75～84歳 (n=624)	75～84歳 (n=50)	75～84歳 (n=58)	75～84歳 (n=48)	75～84歳 (n=49)	75～84歳 (n=44)	75～84歳 (n=54)	75～84歳 (n=44)	75～84歳 (n=48)	75～84歳 (n=55)	
85歳以上 (n=163)	85歳以上 (n=7)	85歳以上 (n=11)	85歳以上 (n=15)	85歳以上 (n=9)	85歳以上 (n=12)	85歳以上 (n=14)	85歳以上 (n=16)	85歳以上 (n=12)	85歳以上 (n=11)	
全年齢	70.5	63.4	74.6	72.1	76.5	66.3	70.9	68.9	70.7	77.5
65～74歳	62.4	56.8	65.3	61.0	61.4	64.6	62.9	55.8	66.7	71.1
75～84歳	76.6	68.0	82.8	81.3	87.8	68.2	72.2	75.0	70.8	81.8
85歳以上	75.5	71.4	72.7	73.3	88.9	66.7	85.7	87.5	83.3	81.8

川井地域ケアプラザ	笹野台地域ケアプラザ	今宿地域ケアプラザ	南希望が丘地域ケアプラザ	
全年齢 (n=110)	全年齢 (n=100)	全年齢 (n=97)	全年齢 (n=101)	
65～74歳 (n=44)	65～74歳 (n=40)	65～74歳 (n=45)	65～74歳 (n=49)	
75～84歳 (n=51)	75～84歳 (n=42)	75～84歳 (n=40)	75～84歳 (n=41)	
85歳以上 (n=15)	85歳以上 (n=18)	85歳以上 (n=12)	85歳以上 (n=11)	
全年齢	60.0	73.0	78.4	64.4
65～74歳	43.2	62.5	73.3	65.3
75～84歳	76.5	81.0	82.5	65.9
85歳以上	53.3	77.8	83.3	54.5

(参考：旭区) 就労

緑区全体	東本郷地域ケアプラザ	鴨居地域ケアプラザ	中山地域ケアプラザ	長津田地域ケアプラザ	霧が丘地域ケアプラザ	十日市場地域ケアプラザ	ふじ寿か園(特別老人ホーム)	
全年齢 (n=763)	全年齢 (n=110)	全年齢 (n=110)	全年齢 (n=107)	全年齢 (n=116)	全年齢 (n=110)	全年齢 (n=102)	全年齢 (n=108)	
65～74歳 (n=327)	65～74歳 (n=46)	65～74歳 (n=47)	65～74歳 (n=44)	65～74歳 (n=54)	65～74歳 (n=52)	65～74歳 (n=40)	65～74歳 (n=44)	
75～84歳 (n=344)	75～84歳 (n=50)	75～84歳 (n=52)	75～84歳 (n=47)	75～84歳 (n=47)	75～84歳 (n=47)	75～84歳 (n=49)	75～84歳 (n=52)	
85歳以上 (n=92)	85歳以上 (n=14)	85歳以上 (n=11)	85歳以上 (n=16)	85歳以上 (n=15)	85歳以上 (n=11)	85歳以上 (n=13)	85歳以上 (n=12)	
全年齢	69.6	69.1	67.3	65.4	70.7	74.5	70.6	69.4
65～74歳	60.9	58.7	59.6	61.4	61.1	67.3	62.5	54.5
75～84歳	73.8	72.0	69.2	68.1	78.7	80.9	71.4	76.9
85歳以上	84.8	92.9	90.9	68.8	80.0	81.8	92.3	91.7

(参考：緑区) 就労

瀬谷区全体	中屋敷地域ケアプラザ	二ツ橋第二地域ケアプラザ	二ツ橋地域ケアプラザ	阿久和地域ケアプラザ	下瀬谷地域ケアプラザ	
全年齢 (n=539)	全年齢 (n=101)	全年齢 (n=107)	全年齢 (n=111)	全年齢 (n=110)	全年齢 (n=110)	
65～74歳 (n=223)	65～74歳 (n=36)	65～74歳 (n=45)	65～74歳 (n=50)	65～74歳 (n=45)	65～74歳 (n=47)	
75～84歳 (n=253)	75～84歳 (n=52)	75～84歳 (n=50)	75～84歳 (n=43)	75～84歳 (n=53)	75～84歳 (n=55)	
85歳以上 (n=63)	85歳以上 (n=13)	85歳以上 (n=12)	85歳以上 (n=18)	85歳以上 (n=12)	85歳以上 (n=8)	
全年齢	74.2	70.3	78.5	77.5	73.6	70.9
65～74歳	62.3	55.6	75.6	64.0	60.0	55.3
75～84歳	83.4	82.7	80.0	93.0	81.1	81.8
85歳以上	79.4	61.5	83.3	77.8	91.7	87.5

(参考：瀬谷区) 就労

	栄区全体	豊田地域ケ アブラザ	笠間地域ケ アブラザ	小菅ケ谷地 域ケアブラザ	中野地域ケ アブラザ	野七里地域 ケアブラザ	桂台地域ケ アブラザ
	全年齢 (n=663)	全年齢 (n=105)	全年齢 (n=116)	全年齢 (n=116)	全年齢 (n=108)	全年齢 (n=105)	全年齢 (n=113)
	65～74歳 (n=280)	65～74歳 (n=50)	65～74歳 (n=53)	65～74歳 (n=49)	65～74歳 (n=47)	65～74歳 (n=39)	65～74歳 (n=42)
	75～84歳 (n=305)	75～84歳 (n=41)	75～84歳 (n=51)	75～84歳 (n=50)	75～84歳 (n=48)	75～84歳 (n=54)	75～84歳 (n=61)
	85歳以上 (n=78)	85歳以上 (n=14)	85歳以上 (n=12)	85歳以上 (n=17)	85歳以上 (n=13)	85歳以上 (n=12)	85歳以上 (n=10)
全年齢	75.1	72.4	75.0	73.3	74.1	81.9	74.3 (%)
65～74歳	69.3	68.0	67.9	65.3	76.6	71.8	66.7
75～84歳	79.3	75.6	80.4	82.0	70.8	87.0	78.7
85歳以上	79.5	78.6	83.3	70.6	76.9	91.7	80.0

(参考：栄区) 就労

	泉区全体	新橋地域ケ アブラザ	岡津地域ケ アブラザ	踊場地域ケ アブラザ	いずみ野地 域ケアブラザ	いずみ中央 地域ケアブラザ	下和泉地域 ケアブラザ	上飯田地域 ケアブラザ
	全年齢 (n=731)	全年齢 (n=111)	全年齢 (n=101)	全年齢 (n=107)	全年齢 (n=108)	全年齢 (n=110)	全年齢 (n=94)	全年齢 (n=100)
	65～74歳 (n=306)	65～74歳 (n=50)	65～74歳 (n=46)	65～74歳 (n=41)	65～74歳 (n=46)	65～74歳 (n=41)	65～74歳 (n=40)	65～74歳 (n=42)
	75～84歳 (n=343)	75～84歳 (n=51)	75～84歳 (n=44)	75～84歳 (n=49)	75～84歳 (n=50)	75～84歳 (n=57)	75～84歳 (n=44)	75～84歳 (n=48)
	85歳以上 (n=82)	85歳以上 (n=10)	85歳以上 (n=11)	85歳以上 (n=17)	85歳以上 (n=12)	85歳以上 (n=12)	85歳以上 (n=10)	85歳以上 (n=10)
全年齢	72.0	71.2	71.3	68.2	82.4	72.7	73.4	64.0 (%)
65～74歳	62.4	70.0	60.9	63.4	73.9	53.7	57.5	54.8
75～84歳	77.3	72.5	75.0	65.3	88.0	84.2	86.4	68.8
85歳以上	85.4	70.0	100.0	88.2	91.7	83.3	80.0	80.0

(参考：泉区) 就労

	青葉区全体 (n=1,226)	美しが丘地 域ケアプラザ (n=106)	たまプラーザ 地域ケアプラザ (n=88)	大場地域ケ アプラザ (n=109)	すすき野地 域ケアプラザ (n=99)	在田地域ケ アプラザ (n=97)	ピオラ市ケ尾 地域ケアプラザ (n=101)	鶴志田地域 ケアプラザ (n=110)	恩田地域ケ アプラザ (n=102)	奈良地域ケ アプラザ (n=110)	
全年齢	フレイルあり割合	19.9	21.7	21.6	17.4	22.2	16.5	24.8	19.1	14.7	24.5
	運動機能低下者割合	6.3	3.8	6.8	4.6	8.1	7.2	7.9	9.1	4.9	5.5
	1年間の転倒あり割合	22.8	17.9	22.7	21.1	23.2	23.7	33.7	22.7	20.6	20.0
	物忘れが多い者の割合	40.5	39.6	44.3	48.6	35.4	41.2	44.6	40.9	39.2	36.4
	閉じこもり者割合	3.3	2.8	3.4	1.8	4.0	1.0	3.0	7.3	5.9	0.9
	うつ割合	19.4	19.8	21.6	18.3	22.2	22.7	15.8	21.8	14.7	20.9
	口腔機能低下者割合	19.2	18.9	25.0	17.4	15.2	15.5	21.8	21.8	18.6	22.7
	低栄養者割合	7.7	7.5	8.0	7.3	6.1	9.3	5.9	10.0	5.9	9.1
	要支援・要介護リスク者割合	47.7	50.0	51.1	48.6	47.5	45.4	48.5	45.5	48.0	45.5
	認知機能低下者割合	29.6	34.9	26.1	30.3	24.2	32.0	34.7	30.0	22.5	32.7
	IADL(自立度)低下者割合	8.2	7.5	8.0	6.4	8.1	9.3	8.9	10.9	8.8	6.4
	幸福感がある者の割合	51.4	55.7	59.1	56.0	50.5	45.4	54.5	57.3	49.0	50.0
	もえぎ野地 域ケアプラザ (n=115)	青葉台地 域ケアプラザ (n=94)	さつしが丘地 域ケアプラザ (n=95)								
全年齢	フレイルあり割合	23.5	18.1	13.7							
	運動機能低下者割合	6.1	4.3	7.4							
	1年間の転倒あり割合	28.7	13.8	24.2							
	物忘れが多い者の割合	40.9	36.2	37.9							
	閉じこもり者割合	4.3	-	4.2							
	うつ割合	20.9	21.3	12.6							
	口腔機能低下者割合	27.0	13.8	11.6							
	低栄養者割合	8.7	6.4	7.4							
	要支援・要介護リスク者割合	48.7	43.6	50.5							
	認知機能低下者割合	29.6	29.8	27.4							
	IADL(自立度)低下者割合	5.2	8.5	11.6							
	幸福感がある者の割合	39.1	42.6	58.9							

(参考：青葉区) 就労

	都筑区全体 (n=543)	中川地域ケ アプラザ (n=117)	葛が谷地域 ケアプラザ (n=103)	東山田地域 ケアプラザ (n=109)	新栄地域ケ アプラザ (n=109)	加賀原地域 ケアプラザ (n=105)
全年齢	66.5	59.8	66.0	66.1	72.5	68.6
65～74歳	53.5	48.0	61.2	40.5	61.0	56.8
75～84歳	75.8	67.9	73.8	79.3	81.3	76.6
85歳以上	75.4	71.4	58.3	100.0	75.0	78.6

(参考：都筑区) 就労

	鶴見区全体 (n=888)	矢向地域ケ アプラザ (n=103)	鶴見市場地 域ケアプラザ (n=93)	駒岡地域ケ アプラザ (n=104)	寺尾地域ケ アプラザ (n=91)	鶴見中央地 域ケアプラザ (n=109)	潮田地域ケ アプラザ (n=96)	生麦地域ケ アプラザ (n=89)	馬場地域ケ アプラザ (n=97)	東寺尾地域 ケアプラザ (n=106)	
全年齢	ボランティア参加者割合	11.8	12.6	7.5	10.6	8.8	16.5	10.4	14.6	11.3	13.2
	スポーツの会参加者割合	24.3	21.4	20.4	28.8	26.4	26.6	16.7	28.1	28.9	21.7
	趣味の会参加者割合	28.5	32.0	21.5	31.7	25.3	33.9	26.0	23.6	30.9	29.2
	学習・教養サークル参加者割合	6.6	10.7	6.5	7.7	6.6	6.4	3.1	2.2	8.2	7.5
	通いの場参加者割合	10.2	9.7	9.7	14.4	9.9	10.1	7.3	6.7	10.3	13.2
	特技や経験を他者に伝える活動参加者割合	5.6	5.8	3.2	8.7	3.3	6.4	5.2	3.4	7.2	6.6

(参考：鶴見区) 社会参加 (全年齢)

(3) 社会参加

社会参加の状況について『横浜市全体平均よりも割合が低い小地域』をみると、全年齢においては、「ボランティア参加者割合」は「神奈川区」、「港北区」でやや低く、「鶴見区」、「西区」、「南区」で低い。「スポーツの会参加者割合」は「鶴見区」、「中区」、「瀬谷区」でやや低く、「南区」でとても低い。「趣味の会参加者割合」は「保土ケ谷区」、「磯子区」、「港北区」、「瀬谷区」でやや低く、「鶴見区」、「中区」、「南区」で低い。「学習・教養サークル参加者割合」は「西区」、「磯子区」、「旭区」でやや低く、「南区」、「港北区」で低く、「鶴見区」、「神奈川区」、「瀬谷区」でとても低い。「通いの場参加者割合」は「西区」、「南区」、「泉区」でやや低い。

		横浜市全体 (n=15,201)	鶴見区 (n=888)	神奈川区 (n=840)	西区 (n=412)	中区 (n=592)	南区 (n=835)	保土ケ谷区 (n=770)	磯子区 (n=740)	金沢区 (n=979)	港北区 (n=947)
全年齢	ボランティア参加者割合	14.0	11.8	12.3	11.7	13.5	11.0	13.1	13.2	15.3	12.4
	スポーツの会参加者割合	27.8	24.3	29.0	26.5	25.5	19.3	26.5	26.4	29.5	27.3
	趣味の会参加者割合	34.4	28.5	36.0	33.0	29.1	28.9	32.1	31.6	36.8	32.0
	学習・教養サークル参加者割合	9.5	6.6	6.9	9.0	9.8	7.7	9.9	8.5	10.4	8.2
	通いの場参加者割合	11.6	10.2	12.0	8.7	10.8	9.6	11.3	12.2	12.7	11.2
	特技や経験を他者に伝える活動参加者割合	6.6	5.6	6.3	5.3	6.9	5.4	6.2	7.3	6.4	6.0
		戸塚区 (n=1,202)	港南区 (n=994)	旭区 (n=1,353)	緑区 (n=763)	瀬谷区 (n=539)	栄区 (n=663)	泉区 (n=731)	青葉区 (n=1,226)	都筑区 (n=543)	
全年齢	ボランティア参加者割合	15.7	13.7	15.4	15.2	13.0	16.9	16.4	13.4	14.4	(%)
	スポーツの会参加者割合	27.6	29.3	28.5	27.5	24.3	32.1	28.6	32.7	29.8	
	趣味の会参加者割合	35.4	36.0	34.2	38.8	31.2	37.4	38.2	39.5	36.6	
	学習・教養サークル参加者割合	10.8	9.6	8.6	11.1	5.4	11.9	9.6	12.4	12.7	
	通いの場参加者割合	10.8	13.2	11.8	11.4	9.6	14.9	9.2	13.9	13.1	
	特技や経験を他者に伝える活動参加者割合	5.9	6.4	7.0	7.2	5.8	8.9	6.0	8.7	6.6	

表3-1 社会参加（全年齢）

		神奈川区全体 (n=840)	神之木地域 ケアプラザ (n=94)	新子安地域 ケアプラザ (n=104)	反町地域ケ アプラザ (n=110)	六角橋地域 ケアプラザ (n=100)	片倉三枚地 域ケアプラザ (n=106)	沢渡三ツ沢 地域ケアプラ ザ (n=112)	若竹苑(特別 養護老人ホ ム) (n=110)	菅田地域ケ アプラザ (n=104)
全年齢	ボランティア参加者割合	12.3	10.6	10.6	17.3	8.0	16.0	10.7	12.7	11.5
	スポーツの会参加者割合	29.0	33.0	24.0	30.0	26.0	28.3	29.5	32.7	28.8
	趣味の会参加者割合	36.0	37.2	34.6	36.4	39.0	33.0	38.4	36.4	32.7
	学習・教養サークル参加者割合	6.9	11.7	5.8	8.2	8.0	4.7	10.7	6.4	-
	通いの場参加者割合	12.0	7.4	7.7	10.0	9.0	12.3	17.0	20.9	10.6
	特技や経験を他者に伝える活動参加者割合	6.3	8.5	3.8	9.1	5.0	6.6	3.6	6.4	7.7

(参考：神奈川区) 社会参加 (全年齢)

		西区全体 (n=412)	浅間台地域 ケアプラザ (n=105)	戸部本町地 域ケアプラザ (n=101)	宮崎地域ケ アプラザ (n=107)	藤棚地域ケ アプラザ (n=99)
全年齢	ボランティア参加者割合	11.7	8.6	9.9	15.0	13.1
	スポーツの会参加者割合	26.5	26.7	29.7	29.0	20.2
	趣味の会参加者割合	33.0	36.2	26.7	37.4	31.3
	学習・教養サークル参加者割合	9.0	9.5	8.9	9.3	8.1
	通いの場参加者割合	8.7	6.7	12.9	6.5	9.1
	特技や経験を他者に伝える活動参加者割合	5.3	5.7	7.9	2.8	5.1

(参考：西区) 社会参加 (全年齢)

		中区全体 (n=592)	不老町地域 ケアプラザ (n=92)	新山下地域 ケアプラザ (n=99)	本牧原地域 ケアプラザ (n=86)	本牧和田地 域ケアプラザ (n=113)	麦田地域ケ アプラザ (n=95)	箕沢地域ケ アプラザ (n=107)
全年齢	ボランティア参加者割合	13.5	16.3	14.1	16.3	9.7	12.6	13.1
	スポーツの会参加者割合	25.5	25.0	25.3	26.7	23.9	29.5	23.4
	趣味の会参加者割合	29.1	26.1	25.3	36.0	32.7	30.5	24.3
	学習・教養サークル参加者割合	9.8	10.9	9.1	11.6	8.0	9.5	10.3
	通いの場参加者割合	10.8	9.8	11.1	11.6	7.1	12.6	13.1
	特技や経験を他者に伝える活動参加者割合	6.9	9.8	8.1	10.5	3.5	4.2	6.5

(参考：中区) 社会参加 (全年齢)

		南区全体 (n=835)	清水ヶ丘地 域ケアプラザ (n=110)	浦舟地域ケ アプラザ (n=98)	睦地域ケ アプラザ (n=98)	中村地域ケ アプラザ (n=98)	大岡地域ケ アプラザ (n=107)	白朋苑(特別 養護老人ホ ム) (n=105)	六ツ川地域 ケアプラザ (n=110)	永田地域ケ アプラザ (n=109)
全年齢	ボランティア参加者割合	11.0	10.0	7.1	11.2	10.2	8.4	14.3	15.5	11.0
	スポーツの会参加者割合	19.3	15.5	17.3	14.3	15.3	25.2	28.6	20.0	17.4
	趣味の会参加者割合	28.9	33.6	25.5	29.6	17.3	28.0	31.4	29.1	34.9
	学習・教養サークル参加者割合	7.7	4.5	10.2	11.2	5.1	6.5	6.7	6.4	11.0
	通いの場参加者割合	9.6	10.0	13.3	11.2	2.0	9.3	11.4	9.1	10.1
	特技や経験を他者に伝える活動参加者割合	5.4	6.4	5.1	4.1	2.0	4.7	7.6	5.5	7.3

(参考：南区) 社会参加 (全年齢)

		保土ヶ谷区 全体 (n=770)	星川地域ケ アプラザ (n=109)	岩崎地域ケ アプラザ (n=118)	今井地域ケ アプラザ (n=114)	川島地域ケ アプラザ (n=97)	常盤台地域 ケアプラザ (n=118)	仏向地域ケ アプラザ (n=103)	上菅田地域 ケアプラザ (n=111)
全年齢	ボランティア参加者割合	13.1	20.2	10.2	10.5	11.3	16.1	14.6	9.0
	スポーツの会参加者割合	26.5	23.9	24.6	25.4	32.0	28.8	34.0	18.0
	趣味の会参加者割合	32.1	26.6	33.9	31.6	33.0	32.2	40.8	27.0
	学習・教養サークル参加者割合	9.9	10.1	6.8	11.4	13.4	10.2	12.6	5.4
	通いの場参加者割合	11.3	10.1	5.9	16.7	10.3	10.2	16.5	9.9
	特技や経験を他者に伝える活動参加者割合	6.2	7.3	4.2	7.0	5.2	6.8	7.8	5.4

(参考：保土ヶ谷区) 社会参加 (全年齢)

	磯子区全体 (n=740)	根岸地域ケ アブラザ (n=108)	滝頭地域ケ アブラザ (n=112)	磯子地域ケ アブラザ (n=110)	屏風ヶ浦地 域ケアブラザ (n=97)	新杉田地域 ケアブラザ (n=109)	上笹下地域 ケアブラザ (n=108)	洋光台地域 ケアブラザ (n=96)
ボランティア参加者割合	13.2	13.0	13.4	11.8	11.3	11.9	21.3	9.4
スポーツの会参加者割合	26.4	30.6	19.6	29.1	24.7	24.8	28.7	27.1
趣味の会参加者割合	31.6	35.2	25.9	33.6	28.9	29.4	33.3	35.4
学習・教養サークル参加者割合	8.5	7.4	7.1	11.8	10.3	7.3	7.4	8.3
通いの場参加者割合	12.2	16.7	7.1	17.3	9.3	19.3	7.4	7.3
特技や経験を他者に伝える活動参加者割合	7.3	4.6	5.4	9.1	9.3	7.3	9.3	6.3

(参考：磯子区) 社会参加 (全年齢)

	金沢区全体 (n=979)	富岡東地域 ケアブラザ (n=119)	並木地域ケ アブラザ (n=109)	能見台地域 ケアブラザ (n=110)	泥魚地域ケ アブラザ (n=106)	柳町地域ケ アブラザ (n=105)	六浦地域ケ アブラザ (n=105)	釜利谷地域 ケアブラザ (n=112)	西金沢地域 ケアブラザ (n=105)	富岡地域ケ アブラザ (n=108)
ボランティア参加者割合	15.3	17.6	11.9	20.0	17.0	15.2	11.4	14.3	17.1	13.0
スポーツの会参加者割合	29.5	26.9	27.5	30.9	31.1	28.6	28.6	26.8	34.3	31.5
趣味の会参加者割合	36.8	38.7	32.1	41.8	29.2	32.4	26.7	42.0	51.4	36.1
学習・教養サークル参加者割合	10.4	10.9	10.1	13.6	2.8	10.5	7.6	6.3	18.1	13.9
通いの場参加者割合	12.7	14.3	8.3	11.8	12.3	7.6	14.3	15.2	18.1	12.0
特技や経験を他者に伝える活動参加者割合	6.4	5.0	4.6	10.9	5.7	9.5	4.8	3.6	9.5	4.6

(参考：金沢区) 社会参加 (全年齢)

	港北区全体 (n=947)	樽町地域ケ アブラザ (n=97)	大豆戸地域 ケアブラザ (n=105)	篠原地域ケ アブラザ (n=101)	城郷小机地 域ケアブラザ (n=110)	日吉本町地 域ケアブラザ (n=113)	新吉田地域 ケアブラザ (n=109)	新羽地域ケ アブラザ (n=100)	下田地域ケ アブラザ (n=100)	高田地域ケ アブラザ (n=112)
ボランティア参加者割合	12.4	10.3	14.3	19.8	12.7	12.4	10.1	12.0	9.0	10.7
スポーツの会参加者割合	27.3	29.9	29.5	39.6	20.9	23.9	25.7	19.0	29.0	29.5
趣味の会参加者割合	32.0	27.8	29.5	43.6	31.8	29.2	36.7	22.0	34.0	33.0
学習・教養サークル参加者割合	8.2	3.1	8.6	13.9	3.6	11.5	11.0	5.0	6.0	10.7
通いの場参加者割合	11.2	8.2	12.4	15.8	11.8	6.2	11.0	10.0	18.0	8.0
特技や経験を他者に伝える活動参加者割合	6.0	2.1	3.8	7.9	4.5	6.2	8.3	4.0	7.0	9.8

(参考：港北区) 社会参加 (全年齢)

	戸塚区全体 (n=1,202)	上矢部地域 ケアブラザ (n=112)	上倉田地域 ケアブラザ (n=103)	汲沢地域ケ アブラザ (n=104)	南戸塚地域 ケアブラザ (n=112)	原宿地域ケ アブラザ (n=109)	東戸塚地域 ケアブラザ (n=113)	平戸地域ケ アブラザ (n=114)	舞岡柏尾地 域ケアブラザ (n=117)	下倉田地域 ケアブラザ (n=110)
ボランティア参加者割合	15.7	17.9	20.4	22.1	12.5	15.6	14.2	16.7	12.8	15.5
スポーツの会参加者割合	27.6	33.0	28.2	33.7	25.9	21.1	26.5	26.3	39.3	23.6
趣味の会参加者割合	35.4	39.3	45.6	42.3	31.3	26.6	32.7	34.2	45.3	37.3
学習・教養サークル参加者割合	10.8	15.2	14.6	11.5	8.9	2.8	10.6	12.3	12.8	10.9
通いの場参加者割合	10.8	8.9	11.7	14.4	9.8	11.0	11.5	8.8	10.3	10.0
特技や経験を他者に伝える活動参加者割合	5.9	6.3	6.8	12.5	4.5	9.2	5.3	2.6	6.0	9.1

	名瀬地域ケ アブラザ (n=110)	深谷保野地 域ケアブラザ (n=98)
ボランティア参加者割合	15.5	10.2
スポーツの会参加者割合	23.6	21.4
趣味の会参加者割合	30.0	24.5
学習・教養サークル参加者割合	12.7	6.1
通いの場参加者割合	9.1	14.3
特技や経験を他者に伝える活動参加者割合	1.8	1.0

(参考：戸塚区) 社会参加 (全年齢)

	江南区全体 (n=994)	港南中央地 域ケアブラザ (n=109)	芹が谷地域 ケアブラザ (n=116)	東永谷地域 ケアブラザ (n=110)	下永谷地域 ケアブラザ (n=116)	日限山地域 ケアブラザ (n=113)	日野南地域 ケアブラザ (n=113)	日下地域ケ アブラザ (n=111)	港南台地域 ケアブラザ (n=105)	野庭地域ケ アブラザ (n=101)
ボランティア参加者割合	13.7	15.6	12.9	13.6	9.5	11.5	19.5	8.1	16.2	16.8
スポーツの会参加者割合	29.3	26.6	26.7	21.8	33.6	38.1	31.9	25.2	35.2	23.8
趣味の会参加者割合	36.0	38.5	37.1	30.9	43.1	38.9	37.2	31.5	38.1	27.7
学習・教養サークル参加者割合	9.6	6.4	6.0	10.0	7.8	15.0	9.7	6.3	16.2	8.9
通いの場参加者割合	13.2	9.2	18.1	10.0	13.8	14.2	17.7	12.6	12.4	9.9
特技や経験を他者に伝える活動参加者割合	6.4	9.2	2.6	7.3	6.9	6.2	10.6	4.5	7.6	3.0

(参考：港南区) 社会参加 (全年齢)

		旭区全体 (n=1,353)	ひかりが丘地 域ケアプラザ (n=101)	上白根地域 ケアプラザ (n=118)	白根地域ケ アプラザ (n=104)	鶴ヶ峰地域 ケアプラザ (n=102)	左近山地域 ケアプラザ (n=104)	万騎が原地 域ケアプラザ (n=103)	二俣川地域 ケアプラザ (n=103)	今宿西地域 ケアプラザ (n=99)	若葉台地域 ケアプラザ (n=111)
全年齢	ボランティア参加者割合	15.4	5.0	16.1	15.4	16.7	14.4	10.7	12.6	15.2	27.9
	スポーツの会参加者割合	28.5	6.9	29.7	24.0	31.4	22.1	31.1	24.3	20.2	48.6
	趣味の会参加者割合	34.2	28.7	38.1	37.5	30.4	24.0	31.1	39.8	29.3	49.5
	学習・教養サークル参加者割合	8.6	5.9	9.3	12.5	7.8	7.7	4.9	10.7	7.1	13.5
	通いの場参加者割合	11.8	5.0	10.2	15.4	9.8	10.6	8.7	7.8	17.2	17.1
	特技や経験を他者に伝える活動参加者割合	7.0	5.9	5.9	6.7	9.8	3.8	3.9	7.8	8.1	10.8
		川井地域ケ アプラザ (n=110)	笹野台地域 ケアプラザ (n=100)	今宿地域ケ アプラザ (n=97)	南希望が丘 地域ケアプラザ (n=101)						
全年齢	ボランティア参加者割合	18.2	19.0	13.4	13.9						
	スポーツの会参加者割合	26.4	38.0	35.1	31.7						
	趣味の会参加者割合	28.2	39.0	39.2	28.7						
	学習・教養サークル参加者割合	6.4	16.0	6.2	4.0						
	通いの場参加者割合	12.7	14.0	15.5	9.9						
	特技や経験を他者に伝える活動参加者割合	6.4	10.0	6.2	5.9						

(参考：旭区) 社会参加 (全年齢)

		緑区全体 (n=763)	東本郷地域 ケアプラザ (n=110)	鴨居地域ケ アプラザ (n=110)	中山地域ケ アプラザ (n=107)	長津田地域 ケアプラザ (n=116)	霧が丘地域 ケアプラザ (n=110)	十日市場地 域ケアプラザ (n=102)	ふじ寿か園(特別 老人ホーム) (n=108)
全年齢	ボランティア参加者割合	15.2	18.2	15.5	18.7	12.1	16.4	12.7	13.0
	スポーツの会参加者割合	27.5	34.5	29.1	26.2	18.1	30.9	28.4	25.9
	趣味の会参加者割合	38.8	44.5	41.8	37.4	31.9	41.8	38.2	36.1
	学習・教養サークル参加者割合	11.1	15.5	14.5	12.1	5.2	13.6	10.8	6.5
	通いの場参加者割合	11.4	11.8	12.7	10.3	6.9	8.2	15.7	14.8
	特技や経験を他者に伝える活動参加者割合	7.2	8.2	8.2	8.4	6.0	8.2	4.9	6.5

(参考：緑区) 社会参加 (全年齢)

		瀬谷区全体 (n=539)	中屋敷地域 ケアプラザ (n=101)	二ツ橋第二 地域ケアプラザ (n=107)	二ツ橋地域 ケアプラザ (n=111)	阿久和地域 ケアプラザ (n=110)	下瀬谷地域 ケアプラザ (n=110)
全年齢	ボランティア参加者割合	13.0	13.9	13.1	14.4	10.0	13.6
	スポーツの会参加者割合	24.3	19.8	28.0	24.3	18.2	30.9
	趣味の会参加者割合	31.2	28.7	33.6	36.0	29.1	28.2
	学習・教養サークル参加者割合	5.4	5.9	8.4	3.6	5.5	3.6
	通いの場参加者割合	9.6	11.9	8.4	9.9	7.3	10.9
	特技や経験を他者に伝える活動参加者割合	5.8	5.9	7.5	8.1	3.6	3.6

(参考：瀬谷区) 社会参加 (全年齢)

		栄区全体 (n=663)	豊田地域ケ アプラザ (n=105)	笠間地域ケ アプラザ (n=116)	小菅ヶ谷地 域ケアプラザ (n=116)	中野地域ケ アプラザ (n=108)	野七里地域 ケアプラザ (n=105)	桂台地域ケ アプラザ (n=113)
全年齢	ボランティア参加者割合	16.9	18.1	10.3	23.3	17.6	13.3	18.6
	スポーツの会参加者割合	32.1	32.4	31.0	27.6	25.9	38.1	38.1
	趣味の会参加者割合	37.4	39.0	36.2	35.3	32.4	43.8	38.1
	学習・教養サークル参加者割合	11.9	9.5	11.2	9.5	10.2	13.3	17.7
	通いの場参加者割合	14.9	19.0	14.7	8.6	17.6	16.2	14.2
	特技や経験を他者に伝える活動参加者割合	8.9	7.6	5.2	10.3	14.8	7.6	8.0

(参考：栄区) 社会参加 (全年齢)

	泉区全体 (n=731)	新橋地域ケ アブラザ (n=111)	岡津地域ケ アブラザ (n=101)	踊場地域ケ アブラザ (n=107)	いずみ野地 域ケアブラザ (n=108)	いずみ中央 地域ケアブラザ (n=110)	下和泉地域 ケアブラザ (n=94)	上飯田地域 ケアブラザ (n=100)
ボランティア参加者割合	16.4	11.7	13.9	17.8	14.8	16.4	18.1	23.0
スポーツの会参加者割合	28.6	31.5	29.7	22.4	40.7	33.6	18.1	22.0
趣味の会参加者割合	38.2	42.3	43.6	32.7	44.4	41.8	33.0	28.0
学習・教養サークル参加者割合	9.6	8.1	14.9	4.7	12.0	10.9	6.4	10.0
通いの場参加者割合	9.2	7.2	9.9	9.3	9.3	13.6	5.3	9.0
特技や経験を他者に伝える活動参加者割合	6.0	6.3	5.0	4.7	6.5	9.1	3.2	7.0

(参考：泉区) 社会参加 (全年齢)

	青葉区全体 (n=1,226)	美しが丘地 域ケアブラザ (n=106)	たまプラーザ 地域ケアブラザ (n=88)	大場地域ケ アブラザ (n=109)	すすき野地 域ケアブラザ (n=99)	荏田地域ケ アブラザ (n=97)	ピオラ市ケ尾 地域ケアブラザ (n=101)	鴨志田地域 ケアブラザ (n=110)	恩田地域ケ アブラザ (n=102)	奈良地域ケ アブラザ (n=110)
フレイルあり割合	19.9	21.7	21.6	17.4	22.2	16.5	24.8	19.1	14.7	24.5
運動機能低下者割合	6.3	3.8	6.8	4.6	8.1	7.2	7.9	9.1	4.9	5.5
1年間の転倒あり割合	22.8	17.9	22.7	21.1	23.2	23.7	33.7	22.7	20.6	20.0
物忘れが多い者の割合	40.5	39.6	44.3	48.6	35.4	41.2	44.6	40.9	39.2	36.4
閉じこもり者割合	3.3	2.8	3.4	1.8	4.0	1.0	3.0	7.3	5.9	0.9
うつ割合	19.4	19.8	21.6	18.3	22.2	22.7	15.8	21.8	14.7	20.9
口腔機能低下者割合	19.2	18.9	25.0	17.4	15.2	15.5	21.8	21.8	18.6	22.7
低栄養者割合	7.7	7.5	8.0	7.3	6.1	9.3	5.9	10.0	5.9	9.1
要支援・要介護リスク者割合	47.7	50.0	51.1	48.6	47.5	45.4	48.5	45.5	48.0	45.5
認知機能低下者割合	29.6	34.9	26.1	30.3	24.2	32.0	34.7	30.0	22.5	32.7
IADL(自立度)低下者割合	8.2	7.5	8.0	6.4	8.1	9.3	8.9	10.9	8.8	6.4
幸福感がある者の割合	51.4	55.7	59.1	56.0	50.5	45.4	54.5	57.3	49.0	50.0

	もえぎ野地 域ケアブラザ (n=115)	青葉台地 域ケアブラザ (n=94)	さつさが丘 域ケアブラザ (n=95)
フレイルあり割合	23.5	18.1	13.7
運動機能低下者割合	6.1	4.3	7.4
1年間の転倒あり割合	28.7	13.8	24.2
物忘れが多い者の割合	40.9	36.2	37.9
閉じこもり者割合	4.3	-	4.2
うつ割合	20.9	21.3	12.6
口腔機能低下者割合	27.0	13.8	11.6
低栄養者割合	8.7	6.4	7.4
要支援・要介護リスク者割合	48.7	43.6	50.5
認知機能低下者割合	29.6	29.8	27.4
IADL(自立度)低下者割合	5.2	8.5	11.6
幸福感がある者の割合	39.1	42.6	58.9

(参考：青葉区) 社会参加 (全年齢)

	都筑区全体 (n=543)	中川地域ケ アブラザ (n=117)	葛が谷地 域ケアブラザ (n=103)	東山田地 域ケアブラザ (n=109)	新栄地 域ケアブラザ (n=109)	加賀原地 域ケアブラザ (n=105)
ボランティア参加者割合	14.4	17.1	10.7	13.8	17.4	12.4
スポーツの会参加者割合	29.8	31.6	30.1	31.2	32.1	23.8
趣味の会参加者割合	36.6	33.3	35.0	36.7	40.4	38.1
学習・教養サークル参加者割合	12.7	11.1	10.7	16.5	13.8	11.4
通いの場参加者割合	13.1	12.8	13.6	16.5	9.2	13.3
特技や経験を他者に伝える活動参加者割合	6.6	4.3	7.8	6.4	10.1	4.8

(参考：都筑区) 社会参加 (全年齢)

65～74歳においては、「ボランティア参加者割合」は「鶴見区」、「神奈川区」、「中区」、「南区」、「保土ヶ谷区」、「金沢区」、「港北区」、「港南区」、「瀬谷区」でやや低い。「スポーツの会参加者割合」は「鶴見区」、「磯子区」でやや低く、「南区」でとても低い。「趣味の会参加者割合」は「磯子区」、「瀬谷区」でやや低く、「鶴見区」で低く、「中区」、「南区」、「港北区」でとても低い。「学習・教養サークル参加者割合」は「鶴見区」、「港南区」でやや低く、「神奈川区」、「中区」、「港北区」、「旭区」で低く、「南区」、「磯子区」、「瀬谷区」でとても低い。「通いの場参加者割合」は「西区」、「南区」でやや低い。

		横浜市全体 (n=6,413)	鶴見区 (n=373)	神奈川区 (n=354)	西区 (n=171)	中区 (n=244)	南区 (n=348)	保土ヶ谷区 (n=325)	磯子区 (n=311)	金沢区 (n=427)	港北区 (n=408)
65～74歳	ボランティア参加者割合	13.9	12.6	12.4	13.5	12.7	12.6	12.9	13.2	12.6	12.0
	スポーツの会参加者割合	29.3	25.5	29.7	32.7	27.9	16.7	29.5	25.4	32.8	27.7
	趣味の会参加者割合	31.8	26.0	33.3	33.9	25.0	25.3	33.5	28.3	31.6	25.2
	学習・教養サークル参加者割合	8.7	8.0	7.1	8.8	7.4	5.7	10.8	5.5	8.9	7.6
	通いの場参加者割合	8.0	6.4	6.2	5.8	6.6	4.6	8.0	7.7	8.7	9.1
	特技や経験を他者に伝える活動参加者割合	6.3	6.7	6.5	4.7	6.6	5.5	6.5	4.8	6.8	4.7
		戸塚区 (n=510)	港南区 (n=407)	旭区 (n=566)	緑区 (n=327)	瀬谷区 (n=223)	栄区 (n=280)	泉区 (n=306)	青葉区 (n=519)	都筑区 (n=226)	
65～74歳	ボランティア参加者割合	14.7	12.3	15.2	15.9	12.1	18.9	15.4	13.7	17.7	(%)
	スポーツの会参加者割合	28.4	29.2	31.1	28.7	28.3	33.6	30.4	36.2	31.4	
	趣味の会参加者割合	31.4	33.4	34.5	33.3	27.8	38.6	36.6	38.2	32.7	
	学習・教養サークル参加者割合	8.8	7.9	7.1	9.8	4.5	12.5	8.8	12.7	14.2	
	通いの場参加者割合	7.3	8.8	7.2	9.2	6.7	13.2	7.2	11.2	7.5	
	特技や経験を他者に伝える活動参加者割合	5.9	3.4	6.0	6.4	4.0	10.4	3.9	11.0	8.4	

表3-2 社会参加（65～74歳）

		鶴見区全体 (n=373)	矢向地域ケ アブラザ (n=52)	鶴見市場地 域ケアブラザ (n=38)	駒岡地域ケ アブラザ (n=43)	寺尾地域ケ アブラザ (n=36)	鶴見中央地 域ケアブラザ (n=46)	潮田地域ケ アブラザ (n=39)	生麦地域ケ アブラザ (n=37)	馬場地域ケ アブラザ (n=40)	東寺尾地域 ケアブラザ (n=42)
65～74歳	ボランティア参加者割合	12.6	11.5	7.9	9.3	8.3	17.4	15.4	18.9	12.5	11.9
	スポーツの会参加者割合	25.5	23.1	26.3	27.9	22.2	19.6	20.5	32.4	35.0	23.8
	趣味の会参加者割合	26.0	21.2	13.2	23.3	25.0	30.4	28.2	27.0	35.0	31.0
	学習・教養サークル参加者割合	8.0	5.8	7.9	9.3	8.3	10.9	2.6	5.4	10.0	11.9
	通いの場参加者割合	6.4	5.8	5.3	11.6	2.8	2.2	5.1	8.1	7.5	9.5
	特技や経験を他者に伝える活動参加者割合	6.7	5.8	2.6	4.7	2.8	4.3	12.8	8.1	12.5	7.1

(参考：鶴見区) 社会参加（65～74歳）

		神奈川区全体 (n=354)	神之木地域 ケアアブラザ (n=43)	新子安地域 ケアアブラザ (n=45)	反町地域 ケアアブラザ (n=48)	六角橋地域 ケアアブラザ (n=46)	片倉三枚地 域ケアアブラザ (n=42)	沢渡三ツ沢 地域ケアアブラ ザ (n=42)	若竹苑(特別 養護老人ホー ム) (n=43)	菅田地域ケ アブラザ (n=45)
65歳 74歳	ボランティア参加者割合	12.4	16.3	17.8	16.7	8.7	14.3	7.1	9.3	8.9
	スポーツの会参加者割合	29.7	41.9	33.3	31.3	30.4	23.8	23.8	25.6	26.7
	趣味の会参加者割合	33.3	44.2	40.0	31.3	37.0	19.0	33.3	30.2	31.1
	学習・教養サークル参加者割合	7.1	14.0	8.9	8.3	4.3	2.4	9.5	9.3	-
	通いの場参加者割合	6.2	4.7	6.7	4.2	4.3	9.5	7.1	11.6	2.2
	特技や経験を他者に伝える活動参加者割合	6.5	9.3	8.9	12.5	6.5	4.8	2.4	4.7	2.2

(参考：神奈川区) 社会参加 (65～74歳)

		西区全体 (n=171)	浅間台地域 ケアアブラザ (n=46)	戸部本町地 域ケアアブラザ (n=41)	宮崎地域ケ アブラザ (n=40)	藤棚地域ケ アブラザ (n=44)
65歳 74歳	ボランティア参加者割合	13.5	15.2	12.2	12.5	13.6
	スポーツの会参加者割合	32.7	32.6	41.5	35.0	22.7
	趣味の会参加者割合	33.9	34.8	36.6	32.5	31.8
	学習・教養サークル参加者割合	8.8	6.5	17.1	7.5	4.5
	通いの場参加者割合	5.8	6.5	9.8	2.5	4.5
	特技や経験を他者に伝える活動参加者割合	4.7	6.5	4.9	2.5	4.5

(参考：西区) 社会参加 (65～74歳)

		中区全体 (n=244)	不老町地域 ケアアブラザ (n=35)	新山下地域 ケアアブラザ (n=40)	本牧原地域 ケアアブラザ (n=40)	本牧和田地 域ケアアブラザ (n=45)	麦田地域ケ アブラザ (n=36)	箕沢地域ケ アブラザ (n=48)
65歳 74歳	ボランティア参加者割合	12.7	17.1	12.5	12.5	8.9	13.9	12.5
	スポーツの会参加者割合	27.9	22.9	27.5	32.5	28.9	33.3	22.9
	趣味の会参加者割合	25.0	25.7	17.5	35.0	22.2	33.3	18.8
	学習・教養サークル参加者割合	7.4	11.4	7.5	12.5	4.4	2.8	6.3
	通いの場参加者割合	6.6	11.4	10.0	5.0	4.4	5.6	4.2
	特技や経験を他者に伝える活動参加者割合	6.6	5.7	7.5	12.5	2.2	8.3	4.2

(参考：中区) 社会参加 (65～74歳)

		南区全体 (n=348)	清水ヶ丘地 域ケアアブラザ (n=44)	浦舟地域ケ アブラザ (n=35)	睦地域ケア ブラザ (n=39)	中村地域ケ アブラザ (n=45)	大岡地域ケ アブラザ (n=49)	白朋苑(特別 養護老人ホー ム) (n=43)	六ツ川地域 ケアアブラザ (n=44)	永田地域ケ アブラザ (n=49)
65歳 74歳	ボランティア参加者割合	12.6	11.4	11.4	7.7	17.8	8.2	14.0	15.9	14.3
	スポーツの会参加者割合	16.7	9.1	14.3	12.8	20.0	20.4	25.6	22.7	8.2
	趣味の会参加者割合	25.3	27.3	20.0	28.2	15.6	24.5	25.6	27.3	32.7
	学習・教養サークル参加者割合	5.7	2.3	8.6	7.7	4.4	6.1	7.0	6.8	4.1
	通いの場参加者割合	4.6	2.3	11.4	7.7	2.2	-	2.3	6.8	6.1
	特技や経験を他者に伝える活動参加者割合	5.5	6.8	8.6	-	2.2	4.1	9.3	6.8	6.1

(参考：南区) 社会参加 (65～74歳)

		保土ヶ谷区 全体 (n=325)	星川地域ケ アブラザ (n=47)	岩崎地域ケ アブラザ (n=50)	今井地域ケ アブラザ (n=50)	川島地域ケ アブラザ (n=38)	常盤台地域 ケアアブラザ (n=53)	仏向地域ケ アブラザ (n=44)	上菅田地域 ケアアブラザ (n=43)
65歳 74歳	ボランティア参加者割合	12.9	14.9	8.0	6.0	10.5	22.6	13.6	14.0
	スポーツの会参加者割合	29.5	25.5	28.0	24.0	36.8	37.7	36.4	18.6
	趣味の会参加者割合	33.5	23.4	36.0	32.0	34.2	35.8	45.5	27.9
	学習・教養サークル参加者割合	10.8	8.5	4.0	20.0	13.2	13.2	13.6	2.3
	通いの場参加者割合	8.0	6.4	2.0	10.0	5.3	9.4	15.9	7.0
	特技や経験を他者に伝える活動参加者割合	6.5	6.4	6.0	2.0	5.3	7.5	9.1	9.3

(参考：保土ヶ谷区) 社会参加 (65～74歳)

		磯子区全体 (n=311)	根岸地域ケ アブラザ (n=47)	滝頭地域ケ アブラザ (n=49)	磯子地域ケ アブラザ (n=50)	屏風ヶ浦地 域ケアブラザ (n=40)	新杉田地域 ケアブラザ (n=48)	上笹下地域 ケアブラザ (n=40)	洋光台地域 ケアブラザ (n=37)
65歳 74歳	ボランティア参加者割合	13.2	10.6	12.2	14.0	5.0	18.8	25.0	5.4
	スポーツの会参加者割合	25.4	29.8	16.3	24.0	25.0	25.0	37.5	21.6
	趣味の会参加者割合	28.3	34.0	22.4	26.0	22.5	31.3	35.0	27.0
	学習・教養サークル参加者割合	5.5	4.3	6.1	8.0	10.0	2.1	5.0	2.7
	通いの場参加者割合	7.7	6.4	4.1	14.0	7.5	14.6	2.5	2.7
	特技や経験を他者に伝える活動参加者割合	4.8	6.4	4.1	2.0	10.0	4.2	2.5	5.4

(参考：磯子区) 社会参加 (65～74歳)

	金沢区全体 (n=427)	富岡東地域 ケアブラザ (n=47)	並木地域ケ アブラザ (n=48)	能見台地域 ケアブラザ (n=55)	泥魚地域ケ アブラザ (n=48)	柳町地域ケ アブラザ (n=45)	六浦地域ケ アブラザ (n=47)	釜利谷地域 ケアブラザ (n=46)	西金沢地域 ケアブラザ (n=43)	富岡地域ケ アブラザ (n=48)
65歳 74歳	ボランティア参加者割合	12.6	14.9	14.6	18.2	16.7	8.9	10.6	10.9	11.6
	スポーツの会参加者割合	32.8	27.7	37.5	41.8	39.6	22.2	29.8	26.1	32.6
	趣味の会参加者割合	31.6	25.5	31.3	43.6	18.8	22.2	25.5	34.8	48.8
	学習・教養サークル参加者割合	8.9	8.5	8.3	9.1	2.1	11.1	6.4	2.2	14.0
	通いの場参加者割合	8.7	12.8	8.3	10.9	4.2	4.4	6.4	10.9	11.6
	特技や経験を他者に伝える活動参加者割合	6.8	8.5	6.3	9.1	4.2	8.9	6.4	2.2	9.3

(参考：金沢区) 社会参加 (65～74歳)

	港北区全体 (n=408)	樽町地域ケ アブラザ (n=41)	大豆戸地域 ケアブラザ (n=44)	篠原地域ケ アブラザ (n=45)	城郷小机地 域ケアブラザ (n=48)	日吉本町地 域ケアブラザ (n=52)	新吉田地域 ケアブラザ (n=46)	新羽地域ケ アブラザ (n=43)	下田地域ケ アブラザ (n=41)	高田地域ケ アブラザ (n=48)
65歳 74歳	ボランティア参加者割合	12.0	12.2	15.9	22.2	4.2	15.4	10.9	9.3	9.8
	スポーツの会参加者割合	27.7	31.7	27.3	40.0	16.7	28.8	28.3	23.3	22.0
	趣味の会参加者割合	25.2	22.0	20.5	37.8	16.7	28.8	26.1	14.0	29.3
	学習・教養サークル参加者割合	7.6	2.4	6.8	4.4	2.1	17.3	10.9	4.7	7.3
	通いの場参加者割合	9.1	2.4	11.4	15.6	6.3	7.7	6.5	11.6	12.2
	特技や経験を他者に伝える活動参加者割合	4.7	2.4	2.3	6.7	4.2	3.8	6.5	2.3	7.3

(参考：港北区) 社会参加 (65～74歳)

	戸塚区全体 (n=510)	上矢部地域 ケアブラザ (n=45)	上倉田地域 ケアブラザ (n=43)	汲沢地域ケ アブラザ (n=44)	南戸塚地域 ケアブラザ (n=47)	原宿地域ケ アブラザ (n=51)	東戸塚地域 ケアブラザ (n=47)	平戸地域ケ アブラザ (n=51)	舞岡柏尾地 域ケアブラザ (n=53)	下倉田地域 ケアブラザ (n=43)
65歳 74歳	ボランティア参加者割合	14.7	11.1	18.6	25.0	10.6	13.7	23.4	11.8	7.5
	スポーツの会参加者割合	28.4	26.7	32.6	38.6	21.3	25.5	31.9	23.5	39.6
	趣味の会参加者割合	31.4	28.9	51.2	40.9	25.5	21.6	23.4	23.5	43.4
	学習・教養サークル参加者割合	8.8	4.4	14.0	15.9	4.3	-	17.0	7.8	7.5
	通いの場参加者割合	7.3	6.7	4.7	6.8	4.3	7.8	12.8	7.8	5.7
	特技や経験を他者に伝える活動参加者割合	5.9	2.2	9.3	18.2	4.3	9.8	8.5	3.9	1.9

	名瀬地域ケ アブラザ (n=45)	深谷保野地 域ケアブラザ (n=41)	
65歳 74歳	ボランティア参加者割合	11.1	9.8
	スポーツの会参加者割合	20.0	19.5
	趣味の会参加者割合	26.7	17.1
	学習・教養サークル参加者割合	8.9	7.3
	通いの場参加者割合	11.1	4.9
	特技や経験を他者に伝える活動参加者割合	-	2.4

(参考：戸塚区) 社会参加 (65～74歳)

	江南区全体 (n=407)	港南中央地 域ケアブラザ (n=42)	芹が谷地域 ケアブラザ (n=45)	東永谷地域 ケアブラザ (n=42)	下永谷地域 ケアブラザ (n=48)	日限山地域 ケアブラザ (n=44)	日野南地域 ケアブラザ (n=50)	日下地域ケ アブラザ (n=48)	港南台地域 ケアブラザ (n=44)	野庭地域ケ アブラザ (n=44)
65歳 74歳	ボランティア参加者割合	12.3	14.3	11.1	14.3	6.3	9.1	24.0	10.4	13.6
	スポーツの会参加者割合	29.2	31.0	31.1	26.2	33.3	36.4	32.0	33.3	20.5
	趣味の会参加者割合	33.4	40.5	26.7	28.6	47.9	36.4	28.0	39.6	27.3
	学習・教養サークル参加者割合	7.9	14.3	4.4	7.1	4.2	11.4	6.0	6.3	11.4
	通いの場参加者割合	8.8	14.3	20.0	7.1	4.2	2.3	12.0	12.5	2.3
	特技や経験を他者に伝える活動参加者割合	3.4	2.4	2.2	2.4	2.1	4.5	8.0	2.1	6.8

(参考：港南区) 社会参加 (65～74歳)

		旭区全体 (n=566)	ひかりが丘 地域ケアプラザ (n=44)	上白根地域 ケアプラザ (n=49)	白根地域 ケアプラザ (n=41)	鶴ヶ峰地域 ケアプラザ (n=44)	左近山地域 ケアプラザ (n=48)	万騎が原地 域ケアプラザ (n=35)	二俣川地域 ケアプラザ (n=43)	今宿西地域 ケアプラザ (n=39)	若葉台地域 ケアプラザ (n=45)
65 ～ 74 歳	ボランティア参加者割合	15.2	4.5	16.3	9.8	15.9	12.5	11.4	16.3	17.9	24.4
	スポーツの会参加者割合	31.1	9.1	38.8	22.0	40.9	20.8	48.6	16.3	23.1	44.4
	趣味の会参加者割合	34.5	36.4	32.7	29.3	29.5	16.7	34.3	46.5	33.3	42.2
	学習・教養サークル参加者割合	7.1	6.8	4.1	9.8	9.1	4.2	2.9	7.0	2.6	11.1
	通いの場参加者割合	7.2	2.3	4.1	12.2	6.8	2.1	5.7	4.7	10.3	8.9
	特技や経験を他者に伝える活動参加者割合	6.0	4.5	-	4.9	9.1	-	-	9.3	10.3	6.7
		川井地域 ケアプラザ (n=44)	笹野台地域 ケアプラザ (n=40)	今宿地域 ケアプラザ (n=45)	南希望が丘 地域ケアプラザ (n=49)						
65 ～ 74 歳	ボランティア参加者割合	22.7	20.0	11.1	14.3						
	スポーツの会参加者割合	31.8	40.0	33.3	36.7						
	趣味の会参加者割合	34.1	42.5	42.2	30.6						
	学習・教養サークル参加者割合	2.3	20.0	6.7	6.1						
	通いの場参加者割合	6.8	10.0	13.3	8.2						
	特技や経験を他者に伝える活動参加者割合	6.8	12.5	6.7	8.2						

(参考：旭区) 社会参加 (65～74歳)

		緑区全体 (n=327)	東本郷地域 ケアプラザ (n=46)	鴨居地域 ケアプラザ (n=47)	中山地域 ケアプラザ (n=44)	長津田地域 ケアプラザ (n=54)	霧が丘地域 ケアプラザ (n=52)	十日市場地 域ケアプラザ (n=40)	ふじ寿か園(特別 老人ホーム) (n=44)
65 ～ 74 歳	ボランティア参加者割合	15.9	19.6	8.5	20.5	16.7	17.3	15.0	13.6
	スポーツの会参加者割合	28.7	30.4	27.7	25.0	20.4	32.7	37.5	29.5
	趣味の会参加者割合	33.3	39.1	38.3	34.1	29.6	34.6	32.5	25.0
	学習・教養サークル参加者割合	9.8	13.0	10.6	11.4	9.3	13.5	2.5	6.8
	通いの場参加者割合	9.2	6.5	12.8	4.5	5.6	3.8	15.0	18.2
	特技や経験を他者に伝える活動参加者割合	6.4	4.3	6.4	9.1	5.6	9.6	2.5	6.8

(参考：緑区) 社会参加 (65～74歳)

		瀬谷区全体 (n=223)	中屋敷地域 ケアプラザ (n=36)	二ツ橋第二 地域ケアプラザ (n=45)	二ツ橋地域 ケアプラザ (n=50)	阿久和地域 ケアプラザ (n=45)	下瀬谷地域 ケアプラザ (n=47)
65 ～ 74 歳	ボランティア参加者割合	12.1	13.9	11.1	12.0	11.1	12.8
	スポーツの会参加者割合	28.3	30.6	31.1	24.0	28.9	27.7
	趣味の会参加者割合	27.8	27.8	24.4	32.0	28.9	25.5
	学習・教養サークル参加者割合	4.5	8.3	6.7	2.0	2.2	4.3
	通いの場参加者割合	6.7	5.6	8.9	10.0	4.4	4.3
	特技や経験を他者に伝える活動参加者割合	4.0	5.6	6.7	6.0	2.2	-

(参考：瀬谷区) 社会参加 (65～74歳)

		栄区全体 (n=280)	豊田地域 ケアプラザ (n=50)	笠間地域 ケアプラザ (n=53)	小菅ヶ谷地 域ケアプラザ (n=49)	中野地域 ケアプラザ (n=47)	野七里地域 ケアプラザ (n=39)	桂台地域 ケアプラザ (n=42)
65 ～ 74 歳	ボランティア参加者割合	18.9	16.0	13.2	26.5	23.4	12.8	21.4
	スポーツの会参加者割合	33.6	32.0	30.2	30.6	34.0	38.5	38.1
	趣味の会参加者割合	38.6	30.0	35.8	38.8	36.2	51.3	42.9
	学習・教養サークル参加者割合	12.5	8.0	11.3	14.3	10.6	12.8	19.0
	通いの場参加者割合	13.2	14.0	9.4	6.1	21.3	15.4	14.3
	特技や経験を他者に伝える活動参加者割合	10.4	6.0	3.8	16.3	21.3	2.6	11.9

(参考：栄区) 社会参加 (65～74歳)

		泉区全体 (n=306)	新橋地域ケ アブラザ (n=50)	岡津地域ケ アブラザ (n=46)	踊場地域ケ アブラザ (n=41)	いずみ野地 域ケアブラザ (n=46)	いずみ中央 地域ケアブラザ (n=41)	下和泉地域 ケアブラザ (n=40)	上飯田地域 ケアブラザ (n=42)
65 ～ 74 歳	ボランティア参加者割合	15.4	12.0	15.2	12.2	21.7	17.1	17.5	11.9
	スポーツの会参加者割合	30.4	38.0	28.3	24.4	50.0	26.8	17.5	23.8
	趣味の会参加者割合	36.6	36.0	43.5	36.6	52.2	29.3	35.0	21.4
	学習・教養サークル参加者割合	8.8	12.0	15.2	4.9	17.4	-	5.0	4.8
	通いの場参加者割合	7.2	4.0	10.9	9.8	13.0	7.3	2.5	2.4
	特技や経験を他者に伝える活動参加者割合	3.9	6.0	4.3	2.4	4.3	7.3	-	2.4

(参考：泉区) 社会参加 (65～74歳)

	青葉区全体 (n=1,226)	美しが丘地 域ケアブラザ (n=106)	たまプラーザ 地域ケアブラザ (n=88)	大場地域ケ アブラザ (n=109)	すすき野地 域ケアブラザ (n=99)	荏田地域ケ アブラザ (n=97)	ピオラ市ケ尾 地域ケアブラザ (n=101)	鴨志田地域 ケアブラザ (n=110)	恩田地域ケ アブラザ (n=102)	奈良地域ケ アブラザ (n=110)	
全 年 齢	フレイルあり割合	19.9	21.7	21.6	17.4	22.2	16.5	24.8	19.1	14.7	24.5
	運動機能低下者割合	6.3	3.8	6.8	4.6	8.1	7.2	7.9	9.1	4.9	5.5
	1年間の転倒あり割合	22.8	17.9	22.7	21.1	23.2	23.7	33.7	22.7	20.6	20.0
	物忘れが多い者の割合	40.5	39.6	44.3	48.6	35.4	41.2	44.6	40.9	39.2	36.4
	閉じこもり者割合	3.3	2.8	3.4	1.8	4.0	1.0	3.0	7.3	5.9	0.9
	うつ割合	19.4	19.8	21.6	18.3	22.2	22.7	15.8	21.8	14.7	20.9
	口腔機能低下者割合	19.2	18.9	25.0	17.4	15.2	15.5	21.8	21.8	18.6	22.7
	低栄養者割合	7.7	7.5	8.0	7.3	6.1	9.3	5.9	10.0	5.9	9.1
	要支援・要介護リスク者割合	47.7	50.0	51.1	48.6	47.5	45.4	48.5	45.5	48.0	45.5
	認知機能低下者割合	29.6	34.9	26.1	30.3	24.2	32.0	34.7	30.0	22.5	32.7
	IADL(自立度)低下者割合	8.2	7.5	8.0	6.4	8.1	9.3	8.9	10.9	8.8	6.4
幸福感がある者の割合	51.4	55.7	59.1	56.0	50.5	45.4	54.5	57.3	49.0	50.0	

	もえぎ野地 域ケアブラザ (n=115)	青葉台地 域ケアブラザ (n=94)	さつさが丘 域ケアブラザ (n=95)	
全 年 齢	フレイルあり割合	23.5	18.1	13.7
	運動機能低下者割合	6.1	4.3	7.4
	1年間の転倒あり割合	28.7	13.8	24.2
	物忘れが多い者の割合	40.9	36.2	37.9
	閉じこもり者割合	4.3	-	4.2
	うつ割合	20.9	21.3	12.6
	口腔機能低下者割合	27.0	13.8	11.6
	低栄養者割合	8.7	6.4	7.4
	要支援・要介護リスク者割合	48.7	43.6	50.5
	認知機能低下者割合	29.6	29.8	27.4
	IADL(自立度)低下者割合	5.2	8.5	11.6
幸福感がある者の割合	39.1	42.6	58.9	

(参考：青葉区) 社会参加 (65～74歳)

	都筑区全体 (n=226)	中川地域ケ アブラザ (n=50)	葛が谷地 域ケアブラザ (n=49)	東山田地 域ケアブラザ (n=42)	新栄地 域ケア ブラザ (n=41)	加賀原地 域ケア ブラザ (n=44)	
65 ～ 74 歳	ボランティア参加者割合	17.7	20.0	14.3	21.4	19.5	13.6
	スポーツの会参加者割合	31.4	24.0	34.7	35.7	41.5	22.7
	趣味の会参加者割合	32.7	32.0	36.7	38.1	34.1	22.7
	学習・教養サークル参加者割合	14.2	12.0	12.2	21.4	17.1	9.1
	通いの場参加者割合	7.5	4.0	14.3	11.9	2.4	4.5
	特技や経験を他者に伝える活動参加者割合	8.4	6.0	8.2	11.9	9.8	6.8

(参考：都筑区) 社会参加 (65～74歳)

75～84歳においては、「ボランティア参加者割合」は「磯子区」、「港北区」、「緑区」、「青葉区」、「都筑区」でやや低く、「鶴見区」、「神奈川区」、「西区」で低く、「南区」でとても低い。「スポーツの会参加者割合」は「鶴見区」、「西区」、「中区」、「旭区」でやや低く、「保土ケ谷区」、「瀬谷区」で低く、「南区」でとても低い。「趣味の会参加者割合」は「西区」、「磯子区」でやや低く、「鶴見区」、「中区」、「保土ケ谷区」、「瀬谷区」で低く、「南区」でとても低い。「学習・教養サークル参加者割合」は「港北区」でやや低く、「南区」で低く、「鶴見区」、「神奈川区」、「保土ケ谷区」、「瀬谷区」でとても低い。「通いの場参加者割合」は「港北区」、「泉区」でやや低く、「瀬谷区」で低い。

		横浜市全体 (n=6,881)	鶴見区 (n=410)	神奈川区 (n=374)	西区 (n=174)	中区 (n=263)	南区 (n=376)	保土ケ谷区 (n=349)	磯子区 (n=332)	金沢区 (n=421)	港北区 (n=419)
75～84歳	ボランティア参加者割合	15.0	11.5	12.8	12.1	14.1	10.4	15.2	13.9	20.4	13.8 (%)
	スポーツの会参加者割合	29.0	26.6	29.7	25.9	26.2	22.3	24.6	28.6	31.4	30.5
	趣味の会参加者割合	38.6	33.2	40.1	35.1	33.5	32.2	33.2	35.2	45.1	40.6
	学習・教養サークル参加者割合	10.6	5.9	7.5	10.3	11.0	9.0	8.3	11.1	13.8	9.8
	通いの場参加者割合	14.3	12.9	13.6	13.8	14.8	14.4	12.6	16.9	17.1	11.2
	特技や経験を他者に伝える活動参加者割合	7.4	5.9	6.1	5.2	7.2	5.6	6.3	9.3	7.1	7.4
		戸塚区 (n=547)	港南区 (n=460)	旭区 (n=624)	緑区 (n=344)	瀬谷区 (n=253)	栄区 (n=305)	泉区 (n=343)	青葉区 (n=559)	都筑区 (n=248)	
75～84歳	ボランティア参加者割合	17.6	15.7	16.7	14.0	15.0	17.4	17.8	13.4	13.3	(%)
	スポーツの会参加者割合	30.2	32.0	26.9	29.4	23.7	33.4	30.0	32.9	32.7	
	趣味の会参加者割合	41.9	40.4	36.7	43.0	34.4	38.4	42.0	42.0	43.5	
	学習・教養サークル参加者割合	12.8	11.5	10.3	13.1	5.9	11.5	11.1	12.5	12.9	
	通いの場参加者割合	15.0	16.3	14.1	14.5	10.3	16.1	10.5	15.2	18.1	
	特技や経験を他者に伝える活動参加者割合	6.6	10.2	8.5	8.7	7.1	7.9	9.0	6.6	6.5	

表3-3 社会参加（75～84歳）

		鶴見区全体 (n=410)	矢向地域ケ アブラザ (n=40)	鶴見市場地 域ケアブラザ (n=42)	駒岡地域ケ アブラザ (n=49)	寺尾地域ケ アブラザ (n=44)	鶴見中央地 域ケアブラザ (n=49)	潮田地域ケ アブラザ (n=48)	生麦地域ケ アブラザ (n=42)	馬場地域ケ アブラザ (n=45)	東寺尾地域 ケアブラザ (n=51)
75～84歳	ボランティア参加者割合	11.5	15.0	9.5	14.3	11.4	14.3	6.3	4.8	11.1	15.7 (%)
	スポーツの会参加者割合	26.6	25.0	21.4	32.7	29.5	34.7	14.6	26.2	28.9	25.5
	趣味の会参加者割合	33.2	50.0	33.3	42.9	27.3	38.8	25.0	21.4	28.9	31.4
	学習・教養サークル参加者割合	5.9	15.0	7.1	8.2	2.3	4.1	2.1	-	8.9	5.9
	通いの場参加者割合	12.9	15.0	16.7	16.3	13.6	20.4	4.2	4.8	11.1	13.7
	特技や経験を他者に伝える活動参加者割合	5.9	7.5	4.8	14.3	4.5	8.2	-	-	4.4	7.8

(参考：鶴見区) 社会参加（75～84歳）

	神奈川区全体 (n=374)	神之木地域 ケアプラザ (n=38)	新子安地域 ケアプラザ (n=46)	反町地域 ケアプラザ (n=43)	六角橋地域 ケアプラザ (n=43)	片倉三枚地 域ケアプラザ (n=50)	沢渡三ツ沢 地域ケアプラ ザ (n=54)	若竹苑(特別 養護老人ホー ム) (n=55)	菅田地域ケ アプラザ (n=45)	
75歳 ～ 84歳	ボランティア参加者割合	12.8	5.3	6.5	23.3	9.3	16.0	14.8	10.9	15.6
	スポーツの会参加者割合	29.7	26.3	19.6	30.2	25.6	28.0	38.9	30.9	35.6
	趣味の会参加者割合	40.1	26.3	32.6	41.9	41.9	44.0	48.1	41.8	40.0
	学習・教養サークル参加者割合	7.5	10.5	4.3	11.6	11.6	8.0	13.0	1.8	-
	通いの場参加者割合	13.6	7.9	6.5	11.6	16.3	12.0	18.5	16.4	17.8
	特技や経験を他者に伝える活動参加者割合	6.1	5.3	-	7.0	4.7	8.0	5.6	7.3	11.1

(参考：神奈川区) 社会参加 (75～84歳)

	西区全体 (n=174)	浅間台地域 ケアプラザ (n=41)	戸部本町地 域ケアプラザ (n=45)	宮崎地域ケ アプラザ (n=46)	藤棚地域ケ アプラザ (n=42)	
75歳 ～ 84歳	ボランティア参加者割合	12.1	-	8.9	21.7	16.7
	スポーツの会参加者割合	25.9	26.8	24.4	28.3	23.8
	趣味の会参加者割合	35.1	43.9	22.2	41.3	33.3
	学習・教養サークル参加者割合	10.3	12.2	4.4	13.0	11.9
	通いの場参加者割合	13.8	7.3	17.8	13.0	16.7
	特技や経験を他者に伝える活動参加者割合	5.2	2.4	11.1	2.2	4.8

(参考：西区) 社会参加 (75～84歳)

	中区全体 (n=263)	不老町地域 ケアプラザ (n=48)	新山下地域 ケアプラザ (n=49)	本牧原地域 ケアプラザ (n=36)	本牧和田地 域ケアプラザ (n=48)	麦田地域ケ アプラザ (n=42)	箕沢地域ケ アプラザ (n=40)	
75歳 ～ 84歳	ボランティア参加者割合	14.1	12.5	16.3	19.4	14.6	11.9	10.0
	スポーツの会参加者割合	26.2	27.1	28.6	19.4	22.9	33.3	25.0
	趣味の会参加者割合	33.5	25.0	36.7	36.1	39.6	28.6	35.0
	学習・教養サークル参加者割合	11.0	8.3	12.2	11.1	10.4	16.7	7.5
	通いの場参加者割合	14.8	10.4	12.2	19.4	12.5	19.0	17.5
	特技や経験を他者に伝える活動参加者割合	7.2	10.4	10.2	8.3	6.3	-	7.5

(参考：中区) 社会参加 (75～84歳)

	南区全体 (n=376)	清水ヶ丘地 域ケアプラザ (n=49)	浦舟地域ケ アプラザ (n=54)	睦地域ケ アプラザ (n=47)	中村地域ケ アプラザ (n=40)	大岡地域ケ アプラザ (n=45)	白朋苑(特別 養護老人ホー ム) (n=46)	六ツ川地域 ケアプラザ (n=49)	永田地域ケ アプラザ (n=46)	
75歳 ～ 84歳	ボランティア参加者割合	10.4	6.1	5.6	14.9	5.0	8.9	17.4	16.3	8.7
	スポーツの会参加者割合	22.3	18.4	20.4	14.9	15.0	33.3	34.8	20.4	21.7
	趣味の会参加者割合	32.2	32.7	31.5	34.0	20.0	33.3	32.6	34.7	37.0
	学習・教養サークル参加者割合	9.0	4.1	11.1	12.8	2.5	6.7	8.7	8.2	17.4
	通いの場参加者割合	14.4	16.3	14.8	12.8	2.5	22.2	17.4	10.2	17.4
	特技や経験を他者に伝える活動参加者割合	5.6	8.2	3.7	6.4	2.5	4.4	6.5	6.1	6.5

(参考：南区) 社会参加 (75～84歳)

	保土ヶ谷区 全体 (n=349)	星川地域ケ アプラザ (n=44)	岩崎地域ケ アプラザ (n=52)	今井地域ケ アプラザ (n=51)	川島地域ケ アプラザ (n=45)	常盤台地域 ケアプラザ (n=49)	仏向地域ケ アプラザ (n=50)	上菅田地域 ケアプラザ (n=58)	
75歳 ～ 84歳	ボランティア参加者割合	15.2	27.3	15.4	15.7	13.3	14.3	18.0	5.2
	スポーツの会参加者割合	24.6	20.5	23.1	27.5	35.6	22.4	28.0	17.2
	趣味の会参加者割合	33.2	29.5	34.6	31.4	40.0	34.7	38.0	25.9
	学習・教養サークル参加者割合	8.3	6.8	7.7	3.9	13.3	8.2	10.0	8.6
	通いの場参加者割合	12.6	15.9	9.6	21.6	8.9	8.2	14.0	10.3
	特技や経験を他者に伝える活動参加者割合	6.3	6.8	1.9	11.8	6.7	6.1	8.0	3.4

(参考：保土ヶ谷区) 社会参加 (75～84歳)

		磯子区全体 (n=332)	根岸地域ケ アブラザ (n=44)	滝頭地域ケ アブラザ (n=50)	磯子地域ケ アブラザ (n=50)	屏風ヶ浦地 域ケアブラザ (n=42)	新杉田地域 ケアブラザ (n=45)	上笹下地域 ケアブラザ (n=61)	洋光台地域 ケアブラザ (n=40)
75歳 84歳	ボランティア参加者割合	13.9	13.6	14.0	12.0	21.4	8.9	18.0	7.5
	スポーツの会参加者割合	28.6	34.1	26.0	36.0	26.2	26.7	23.0	30.0
	趣味の会参加者割合	35.2	38.6	26.0	42.0	38.1	28.9	32.8	42.5
	学習・教養サークル参加者割合	11.1	11.4	8.0	16.0	9.5	13.3	9.8	10.0
	通いの場参加者割合	16.9	27.3	10.0	22.0	9.5	26.7	9.8	15.0
	特技や経験を他者に伝える活動参加者割合	9.3	2.3	6.0	18.0	7.1	13.3	11.5	5.0

(参考：磯子区) 社会参加 (75～84歳)

	金沢区全体 (n=421)	富岡東地域 ケアブラザ (n=60)	並木地域ケ アブラザ (n=49)	能見台地域 ケアブラザ (n=46)	泥魚地域ケ アブラザ (n=38)	柳町地域ケ アブラザ (n=42)	六浦地域ケ アブラザ (n=44)	釜利谷地域 ケアブラザ (n=49)	西金沢地域 ケアブラザ (n=52)	富岡地域ケ アブラザ (n=41)
75歳 84歳	ボランティア参加者割合	20.4	20.0	10.2	26.1	21.1	23.8	15.9	18.4	25.0
	スポーツの会参加者割合	31.4	28.3	22.4	23.9	31.6	45.2	25.0	28.6	42.3
	趣味の会参加者割合	45.1	48.3	32.7	43.5	47.4	42.9	34.1	55.1	55.8
	学習・教養サークル参加者割合	13.8	15.0	12.2	21.7	5.3	7.1	11.4	10.2	25.0
	通いの場参加者割合	17.1	16.7	6.1	15.2	21.1	9.5	20.5	24.5	25.0
	特技や経験を他者に伝える活動参加者割合	7.1	3.3	4.1	15.2	10.5	7.1	4.5	4.1	11.5

(参考：金沢区) 社会参加 (75～84歳)

	港北区全体 (n=419)	樽町地域ケ アブラザ (n=42)	大豆戸地域 ケアブラザ (n=42)	篠原地域ケ アブラザ (n=44)	城郷小机地 域ケアブラザ (n=47)	日吉本町地 域ケアブラザ (n=48)	新吉田地域 ケアブラザ (n=51)	新羽地域ケ アブラザ (n=47)	下田地域ケ アブラザ (n=48)	高田地域ケ アブラザ (n=50)
75歳 84歳	ボランティア参加者割合	13.8	7.1	14.3	18.2	25.5	12.5	9.8	14.9	8.3
	スポーツの会参加者割合	30.5	35.7	33.3	43.2	27.7	22.9	27.5	19.1	37.5
	趣味の会参加者割合	40.6	38.1	42.9	47.7	46.8	31.3	47.1	31.9	37.5
	学習・教養サークル参加者割合	9.8	2.4	14.3	22.7	6.4	8.3	11.8	6.4	4.2
	通いの場参加者割合	11.2	7.1	11.9	11.4	17.0	6.3	13.7	8.5	14.6
	特技や経験を他者に伝える活動参加者割合	7.4	-	7.1	9.1	6.4	10.4	7.8	6.4	6.3

(参考：港北区) 社会参加 (75～84歳)

	戸塚区全体 (n=547)	上矢部地域 ケアブラザ (n=55)	上倉田地域 ケアブラザ (n=49)	汲沢地域ケ アブラザ (n=44)	南戸塚地域 ケアブラザ (n=46)	原宿地域ケ アブラザ (n=45)	東戸塚地域 ケアブラザ (n=57)	平戸地域ケ アブラザ (n=48)	舞岡柏尾地 域ケアブラザ (n=48)	下倉田地域 ケアブラザ (n=51)
75歳 84歳	ボランティア参加者割合	17.6	25.5	22.4	22.7	13.0	17.8	7.0	22.9	18.8
	スポーツの会参加者割合	30.2	40.0	28.6	36.4	28.3	20.0	24.6	31.3	43.8
	趣味の会参加者割合	41.9	47.3	46.9	50.0	43.5	33.3	40.4	47.9	52.1
	学習・教養サークル参加者割合	12.8	21.8	16.3	6.8	15.2	6.7	7.0	18.8	18.8
	通いの場参加者割合	15.0	10.9	18.4	25.0	15.2	15.6	12.3	10.4	14.6
	特技や経験を他者に伝える活動参加者割合	6.6	7.3	6.1	11.4	6.5	8.9	3.5	2.1	10.4

	名瀬地域ケ アブラザ (n=55)	深谷保野地 域ケアブラザ (n=49)	
75歳 84歳	ボランティア参加者割合	18.2	12.2
	スポーツの会参加者割合	29.1	26.5
	趣味の会参加者割合	32.7	34.7
	学習・教養サークル参加者割合	12.7	6.1
	通いの場参加者割合	7.3	24.5
	特技や経験を他者に伝える活動参加者割合	3.6	-

(参考：戸塚区) 社会参加 (75～84歳)

	江南区全体 (n=460)	港南中央地 域ケアブラザ (n=54)	芹が谷地域 ケアブラザ (n=57)	東永谷地域 ケアブラザ (n=52)	下永谷地域 ケアブラザ (n=56)	日限山地域 ケアブラザ (n=52)	日野南地域 ケアブラザ (n=44)	日下地域ケ アブラザ (n=50)	港南台地域 ケアブラザ (n=48)	野庭地域ケ アブラザ (n=47)
75歳 84歳	ボランティア参加者割合	15.7	16.7	14.0	13.5	10.7	15.4	22.7	6.0	18.8
	スポーツの会参加者割合	32.0	25.9	24.6	23.1	33.9	44.2	40.9	20.0	50.0
	趣味の会参加者割合	40.4	38.9	43.9	36.5	39.3	46.2	52.3	24.0	52.1
	学習・教養サークル参加者割合	11.5	1.9	7.0	11.5	10.7	21.2	13.6	6.0	20.8
	通いの場参加者割合	16.3	3.7	17.5	15.4	21.4	19.2	29.5	10.0	16.7
	特技や経験を他者に伝える活動参加者割合	10.2	13.0	3.5	13.5	10.7	9.6	18.2	8.0	10.4

(参考：港南区) 社会参加 (75～84歳)

		旭区全体 (n=624)	ひかりが丘地 域ケアプラザ (n=50)	上白根地域 ケアプラザ (n=58)	白根地域ケ アプラザ (n=48)	鶴ヶ峰地域 ケアプラザ (n=49)	左近山地 域ケアプラザ (n=44)	万騎が原地 域ケアプラザ (n=54)	二俣川地 域ケアプラザ (n=44)	今宿西地 域ケアプラザ (n=48)	若葉台地 域ケアプラザ (n=55)
75 ～ 84 歳	ボランティア参加者割合	16.7	6.0	17.2	25.0	20.4	15.9	11.1	4.5	16.7	34.5
	スポーツの会参加者割合	26.9	6.0	25.9	29.2	26.5	25.0	24.1	25.0	16.7	54.5
	趣味の会参加者割合	36.7	22.0	46.6	45.8	34.7	36.4	35.2	40.9	27.1	56.4
	学習・教養サークル参加者割合	10.3	6.0	12.1	16.7	8.2	4.5	7.4	11.4	12.5	16.4
	通いの場参加者割合	14.1	6.0	12.1	20.8	12.2	13.6	9.3	6.8	20.8	25.5
	特技や経験を他者に伝える活動参加者割合	8.5	6.0	10.3	10.4	12.2	6.8	5.6	6.8	8.3	16.4
		川井地域ケ アプラザ (n=51)	笹野台地 域ケアプラザ (n=42)	今宿地域ケ アプラザ (n=40)	南希望が丘 地域ケアプラザ (n=41)						
75 ～ 84 歳	ボランティア参加者割合	17.6	14.3	15.0	14.6						
	スポーツの会参加者割合	19.6	35.7	30.0	31.7						
	趣味の会参加者割合	29.4	33.3	37.5	26.8						
	学習・教養サークル参加者割合	9.8	16.7	7.5	2.4						
	通いの場参加者割合	15.7	11.9	15.0	12.2						
	特技や経験を他者に伝える活動参加者割合	5.9	7.1	7.5	4.9						

(参考：旭区) 社会参加 (75～84歳)

		緑区全体 (n=344)	東本郷地 域ケアプラザ (n=50)	鴨居地域ケ アプラザ (n=52)	中山地域ケ アプラザ (n=47)	長津田地 域ケアプラザ (n=47)	霧が丘地 域ケアプラザ (n=47)	十日市場 地域ケアプラザ (n=49)	ふじ寿か 園(特別 老人ホ ーム) (n=52)
75 ～ 84 歳	ボランティア参加者割合	14.0	14.0	21.2	17.0	4.3	14.9	14.3	11.5
	スポーツの会参加者割合	29.4	36.0	32.7	29.8	17.0	31.9	28.6	28.8
	趣味の会参加者割合	43.0	44.0	48.1	40.4	31.9	46.8	42.9	46.2
	学習・教養サークル参加者割合	13.1	22.0	19.2	14.9	2.1	10.6	16.3	5.8
	通いの場参加者割合	14.5	16.0	13.5	17.0	8.5	12.8	18.4	15.4
	特技や経験を他者に伝える活動参加者割合	8.7	12.0	11.5	10.6	8.5	6.4	6.1	5.8

(参考：緑区) 社会参加 (75～84歳)

		瀬谷区全体 (n=253)	中屋敷地 域ケアプラザ (n=52)	二ツ橋第 二地域ケ アプラザ (n=50)	二ツ橋地 域ケ アプラザ (n=43)	阿久和地 域ケ アプラザ (n=53)	下瀬谷地 域ケ アプラザ (n=55)
75 ～ 84 歳	ボランティア参加者割合	15.0	17.3	14.0	16.3	11.3	16.4
	スポーツの会参加者割合	23.7	17.3	28.0	27.9	11.3	34.5
	趣味の会参加者割合	34.4	30.8	42.0	46.5	24.5	30.9
	学習・教養サークル参加者割合	5.9	5.8	8.0	7.0	5.7	3.6
	通いの場参加者割合	10.3	13.5	8.0	9.3	7.5	12.7
	特技や経験を他者に伝える活動参加者割合	7.1	5.8	10.0	9.3	3.8	7.3

(参考：瀬谷区) 社会参加 (75～84歳)

		栄区全体 (n=305)	豊田地 域ケ アプラザ (n=41)	笠間地 域ケ アプラザ (n=51)	小菅ヶ 谷地 域ケ アプラザ (n=50)	中野地 域ケ アプラザ (n=48)	野七里 地域 ケ ア プラ ザ (n=54)	桂台地 域ケ ア プラ ザ (n=61)
75 ～ 84 歳	ボランティア参加者割合	17.4	22.0	9.8	26.0	12.5	16.7	18.0
	スポーツの会参加者割合	33.4	34.1	35.3	28.0	20.8	37.0	42.6
	趣味の会参加者割合	38.4	51.2	43.1	32.0	31.3	38.9	36.1
	学習・教養サークル参加者割合	11.5	9.8	11.8	6.0	10.4	11.1	18.0
	通いの場参加者割合	16.1	22.0	19.6	12.0	14.6	14.8	14.8
	特技や経験を他者に伝える活動参加者割合	7.9	7.3	5.9	6.0	10.4	11.1	6.6

(参考：栄区) 社会参加 (75～84歳)

	泉区全体 (n=343)	新橋地域ケ アブラザ (n=51)	岡津地域ケ アブラザ (n=44)	踊場地域ケ アブラザ (n=49)	いずみ野地 域ケアブラザ (n=50)	いずみ中央 地域ケアブラザ (n=57)	下和泉地域 ケアブラザ (n=44)	上飯田地域 ケアブラザ (n=48)	
75歳	ボランティア参加者割合	17.8	11.8	13.6	18.4	10.0	15.8	18.2	37.5
84歳	スポーツの会参加者割合	30.0	29.4	38.6	16.3	38.0	43.9	15.9	25.0
	趣味の会参加者割合	42.0	51.0	45.5	36.7	44.0	50.9	27.3	35.4
	学習・教養サークル参加者割合	11.1	5.9	18.2	6.1	8.0	15.8	6.8	16.7
	通いの場参加者割合	10.5	11.8	6.8	4.1	6.0	19.3	6.8	16.7
	特技や経験を他者に伝える活動参加者割合	9.0	7.8	6.8	8.2	10.0	12.3	4.5	12.5

(参考：泉区) 社会参加 (75～84歳)

	青葉区全体 (n=1,226)	美しが丘地 域ケアブラザ (n=106)	たまプラーザ 地域ケアブラザ (n=88)	大場地域ケ アブラザ (n=109)	すすき野地 域ケアブラザ (n=99)	荏田地域ケ アブラザ (n=97)	ピオラ市ケ尾 地域ケアブラザ (n=101)	鴨志田地域 ケアブラザ (n=110)	恩田地域ケ アブラザ (n=102)	奈良地域ケ アブラザ (n=110)	
全年齢	フレイルあり割合	19.9	21.7	21.6	17.4	22.2	16.5	24.8	19.1	14.7	24.5
	運動機能低下者割合	6.3	3.8	6.8	4.6	8.1	7.2	7.9	9.1	4.9	5.5
	1年間の転倒あり割合	22.8	17.9	22.7	21.1	23.2	23.7	33.7	22.7	20.6	20.0
	物忘れが多い者の割合	40.5	39.6	44.3	48.6	35.4	41.2	44.6	40.9	39.2	36.4
	閉じこもり者割合	3.3	2.8	3.4	1.8	4.0	1.0	3.0	7.3	5.9	0.9
	うつ割合	19.4	19.8	21.6	18.3	22.2	22.7	15.8	21.8	14.7	20.9
	口腔機能低下者割合	19.2	18.9	25.0	17.4	15.2	15.5	21.8	21.8	18.6	22.7
	低栄養者割合	7.7	7.5	8.0	7.3	6.1	9.3	5.9	10.0	5.9	9.1
	要支援・要介護リスク者割合	47.7	50.0	51.1	48.6	47.5	45.4	48.5	45.5	48.0	45.5
	認知機能低下者割合	29.6	34.9	26.1	30.3	24.2	32.0	34.7	30.0	22.5	32.7
	IADL(自立度)低下者割合	8.2	7.5	8.0	6.4	8.1	9.3	8.9	10.9	8.8	6.4
幸福感がある者の割合	51.4	55.7	59.1	56.0	50.5	45.4	54.5	57.3	49.0	50.0	

	もえぎ野地 域ケアブラザ (n=115)	青葉台地 域ケアブラザ (n=94)	さつきが丘 域ケアブラザ (n=95)	
全年齢	フレイルあり割合	23.5	18.1	13.7
	運動機能低下者割合	6.1	4.3	7.4
	1年間の転倒あり割合	28.7	13.8	24.2
	物忘れが多い者の割合	40.9	36.2	37.9
	閉じこもり者割合	4.3	-	4.2
	うつ割合	20.9	21.3	12.6
	口腔機能低下者割合	27.0	13.8	11.6
	低栄養者割合	8.7	6.4	7.4
	要支援・要介護リスク者割合	48.7	43.6	50.5
	認知機能低下者割合	29.6	29.8	27.4
	IADL(自立度)低下者割合	5.2	8.5	11.6
幸福感がある者の割合	39.1	42.6	58.9	

(参考：青葉区) 社会参加 (75～84歳)

	都筑区全体 (n=248)	中川地域ケ アブラザ (n=53)	葛が谷地 域ケアブラザ (n=42)	東山田地 域ケアブラザ (n=58)	新栄地 域ケアブラザ (n=48)	加賀原地 域ケアブラザ (n=47)	
75歳	ボランティア参加者割合	13.3	18.9	9.5	10.3	18.8	8.5
	スポーツの会参加者割合	32.7	43.4	28.6	32.8	31.3	25.5
	趣味の会参加者割合	43.5	39.6	38.1	39.7	52.1	48.9
	学習・教養サークル参加者割合	12.9	11.3	11.9	13.8	14.6	12.8
	通いの場参加者割合	18.1	24.5	11.9	20.7	12.5	19.1
	特技や経験を他者に伝える活動参加者割合	6.5	3.8	7.1	3.4	14.6	4.3

(参考：都筑区) 社会参加 (75～84歳)

85歳以上においては、「ボランティア参加者割合」は「南区」、「金沢区」、「港北区」、「瀬谷区」、「栄区」、「都筑区」で低く、「西区」、「保土ケ谷区」でとても低い。「スポーツの会参加者割合」は「港北区」、「戸塚区」、「泉区」、「都筑区」でやや低く、「金沢区」、「瀬谷区」で低く、「鶴見区」、「西区」でとても低い。「趣味の会参加者割合」は「西区」、「港北区」、「戸塚区」、「都筑区」でやや低く、「保土ケ谷区」、「旭区」で低く、「鶴見区」でとても低い。「学習・教養サークル参加者割合」は「都筑区」でやや低く、「瀬谷区」、「泉区」で低く、「鶴見区」、「神奈川区」、「西区」、「金沢区」、「港北区」でとても低い。「通いの場参加者割合」は「中区」、「磯子区」、「金沢区」、「泉区」でやや低く、「南区」で低く、「西区」、「戸塚区」、「緑区」でとても低い。

		横浜市全体 (n=1,907)	鶴見区 (n=105)	神奈川区 (n=112)	西区 (n=67)	中区 (n=85)	南区 (n=111)	保土ケ谷区 (n=96)	磯子区 (n=97)	金沢区 (n=131)	港北区 (n=120)
85歳以上	ボランティア参加者割合	10.5	10.5	9.8	6.0	14.1	8.1	6.3	11.3	7.6	8.3
	スポーツの会参加者割合	18.1	11.4	25.0	11.9	16.5	17.1	22.9	21.6	13.0	15.0
	趣味の会参加者割合	28.0	19.0	30.4	25.4	27.1	28.8	22.9	29.9	26.7	25.0
	学習・教養サークル参加者割合	8.1	4.8	4.5	6.0	12.9	9.0	12.5	9.3	4.6	5.0
	通いの場参加者割合	14.1	13.3	25.0	3.0	10.6	9.0	17.7	10.3	11.5	18.3
	特技や経験を他者に伝える活動参加者割合	4.9	1.0	6.3	7.5	7.1	4.5	5.2	8.2	3.1	5.8
		戸塚区 (n=145)	港南区 (n=127)	旭区 (n=163)	緑区 (n=92)	瀬谷区 (n=63)	栄区 (n=78)	泉区 (n=82)	青葉区 (n=148)	都筑区 (n=69)	
85歳以上	ボランティア参加者割合	12.4	11.0	11.0	17.4	7.9	7.7	14.6	12.2	7.2	
	スポーツの会参加者割合	15.2	19.7	25.8	16.3	12.7	21.8	15.9	19.6	14.5	
	趣味の会参加者割合	25.5	28.3	23.9	42.4	30.2	29.5	28.0	34.5	24.6	
	学習・教養サークル参加者割合	10.3	7.9	8.0	8.7	6.3	11.5	6.1	10.8	7.2	
	通いの場参加者割合	7.6	15.7	19.0	7.6	17.5	16.7	11.0	18.2	13.0	
	特技や経験を他者に伝える活動参加者割合	3.4	2.4	4.9	4.3	6.3	7.7	1.2	8.8	1.4	

表3-4 社会参加（85歳以上）

		鶴見区全体 (n=105)	矢向地域ケ アブラザ (n=11)	鶴見市場地 域ケアブラザ (n=13)	駒岡地域ケ アブラザ (n=12)	寺尾地域ケ アブラザ (n=11)	鶴見中央地 域ケアブラザ (n=14)	潮田地域ケ アブラザ (n=9)	生麦地域ケ アブラザ (n=10)	馬場地域ケ アブラザ (n=12)	東寺尾地域 ケアブラザ (n=13)
85歳以上	ボランティア参加者割合	10.5	9.1	-	-	-	21.4	11.1	40.0	8.3	7.7
	スポーツの会参加者割合	11.4	-	-	16.7	27.3	21.4	11.1	20.0	8.3	-
	趣味の会参加者割合	19.0	18.2	7.7	16.7	18.2	28.6	22.2	20.0	25.0	15.4
	学習・教養サークル参加者割合	4.8	18.2	-	-	18.2	-	11.1	-	-	-
	通いの場参加者割合	13.3	9.1	-	16.7	18.2	-	33.3	10.0	16.7	23.1
	特技や経験を他者に伝える活動参加者割合	1.0	-	-	-	-	7.1	-	-	-	-

(参考：鶴見区) 社会参加（85歳以上）

	神奈川区全体 (n=112)	神之木地域 ケアプラザ (n=13)	新子安地域 ケアプラザ (n=13)	反町地域 ケアプラザ (n=19)	六角橋地域 ケアプラザ (n=11)	片倉三枚地 域ケアプラザ (n=14)	沢渡三ツ沢 地域ケアプラ ザ (n=16)	若竹苑(特別 養護老人ホ ム) (n=12)	菅田地域 ケアプラザ (n=14)
85歳以上									
ボランティア参加者割合	9.8	7.7	-	5.3	-	21.4	6.3	33.3	7.1
スポーツの会参加者割合	25.0	23.1	7.7	26.3	9.1	42.9	12.5	66.7	14.3
趣味の会参加者割合	30.4	46.2	23.1	36.8	36.4	35.7	18.8	33.3	14.3
学習・教養サークル参加者割合	4.5	7.7	-	-	9.1	-	6.3	16.7	-
通いの場参加者割合	25.0	15.4	15.4	21.1	-	21.4	37.5	75.0	14.3
特技や経験を他者に伝える活動参加者割合	6.3	15.4	-	5.3	-	7.1	-	8.3	14.3

(参考：神奈川区) 社会参加 (85歳以上)

	西区全体 (n=67)	浅間台地域 ケアプラザ (n=18)	戸部本町地 域ケアプラザ (n=15)	宮崎地域 ケアプラザ (n=21)	藤棚地域 ケアプラザ (n=13)
85歳以上					
ボランティア参加者割合	6.0	11.1	6.7	4.8	-
スポーツの会参加者割合	11.9	11.1	13.3	19.0	-
趣味の会参加者割合	25.4	22.2	13.3	38.1	23.1
学習・教養サークル参加者割合	6.0	11.1	-	4.8	7.7
通いの場参加者割合	3.0	5.6	6.7	-	-
特技や経験を他者に伝える活動参加者割合	7.5	11.1	6.7	4.8	7.7

(参考：西区) 社会参加 (85歳以上)

	中区全体 (n=85)	不老町地域 ケアプラザ (n=9)	新山下地域 ケアプラザ (n=10)	本牧原地域 ケアプラザ (n=10)	本牧和田地 域ケアプラザ (n=20)	麦田地域 ケアプラザ (n=17)	箕沢地域 ケアプラザ (n=19)
85歳以上							
ボランティア参加者割合	14.1	33.3	10.0	20.0	-	11.8	21.1
スポーツの会参加者割合	16.5	22.2	-	30.0	15.0	11.8	21.1
趣味の会参加者割合	27.1	33.3	-	40.0	40.0	29.4	15.8
学習・教養サークル参加者割合	12.9	22.2	-	10.0	10.0	5.9	26.3
通いの場参加者割合	10.6	-	10.0	10.0	-	11.8	26.3
特技や経験を他者に伝える活動参加者割合	7.1	22.2	-	10.0	-	5.9	10.5

(参考：中区) 社会参加 (85歳以上)

	南区全体 (n=111)	清水ヶ丘地 域ケアプラザ (n=17)	浦舟地域 ケアプラザ (n=9)	睦地域 ケアプラザ (n=12)	中村地域 ケアプラザ (n=13)	大岡地域 ケアプラザ (n=13)	白朋苑(特別 養護老人ホ ム) (n=16)	六ツ川地域 ケアプラザ (n=17)	永田地域 ケアプラザ (n=14)
85歳以上									
ボランティア参加者割合	8.1	17.6	-	8.3	-	7.7	6.3	11.8	7.1
スポーツの会参加者割合	17.1	23.5	11.1	16.7	-	15.4	18.8	11.8	35.7
趣味の会参加者割合	28.8	52.9	11.1	16.7	15.4	23.1	43.8	17.6	35.7
学習・教養サークル参加者割合	9.0	11.8	11.1	16.7	15.4	7.7	-	-	14.3
通いの場参加者割合	9.0	11.8	11.1	16.7	-	-	18.8	11.8	-
特技や経験を他者に伝える活動参加者割合	4.5	-	-	8.3	-	7.7	6.3	-	14.3

(参考：南区) 社会参加 (85歳以上)

	保土ヶ谷区 全体 (n=96)	星川地域 ケアプラザ (n=18)	岩崎地域 ケアプラザ (n=16)	今井地域 ケアプラザ (n=13)	川島地域 ケアプラザ (n=14)	常盤台地域 ケアプラザ (n=16)	仏向地域 ケアプラザ (n=9)	上菅田地域 ケアプラザ (n=10)
85歳以上								
ボランティア参加者割合	6.3	16.7	-	7.7	7.1	-	-	10.0
スポーツの会参加者割合	22.9	27.8	18.8	23.1	7.1	18.8	55.6	20.0
趣味の会参加者割合	22.9	27.8	25.0	30.8	7.1	12.5	33.3	30.0
学習・教養サークル参加者割合	12.5	22.2	12.5	7.7	14.3	6.3	22.2	-
通いの場参加者割合	17.7	5.6	6.3	23.1	28.6	18.8	33.3	20.0
特技や経験を他者に伝える活動参加者割合	5.2	11.1	6.3	7.7	-	6.3	-	-

(参考：保土ヶ谷区) 社会参加 (85歳以上)

		磯子区全体 (n=97)	根岸地域ケ アブラザ (n=17)	滝頭地域ケ アブラザ (n=13)	磯子地域ケ アブラザ (n=10)	屏風ヶ浦地 域ケアブラザ (n=15)	新杉田地域 ケアブラザ (n=16)	上笹下地域 ケアブラザ (n=7)	洋光台地域 ケアブラザ (n=19)
85歳以上	ボランティア参加者割合	11.3	17.6	15.4	-	-	-	28.6	21.1
	スポーツの会参加者割合	21.6	23.5	7.7	20.0	20.0	18.8	28.6	31.6
	趣味の会参加者割合	29.9	29.4	38.5	30.0	20.0	25.0	28.6	36.8
	学習・教養サークル参加者割合	9.3	5.9	7.7	10.0	13.3	6.3	-	15.8
	通いの場参加者割合	10.3	17.6	7.7	10.0	13.3	12.5	-	14.3
	特技や経験を他者に伝える活動参加者割合	8.2	5.9	7.7	-	13.3	-	28.6	10.5

(参考：磯子区) 社会参加 (85歳以上)

	金沢区全体 (n=131)	富岡東地域 ケアブラザ (n=12)	並木地域ケ アブラザ (n=12)	能見台地域 ケアブラザ (n=9)	泥魚地域ケ アブラザ (n=20)	柳町地域ケ アブラザ (n=18)	六浦地域ケ アブラザ (n=14)	釜利谷地域 ケアブラザ (n=17)	西金沢地域 ケアブラザ (n=10)	富岡地域ケ アブラザ (n=19)
85歳以上	ボランティア参加者割合	7.6	16.7	8.3	-	10.0	11.1	-	11.8	-
	スポーツの会参加者割合	13.0	16.7	8.3	-	10.0	5.6	35.7	23.5	-
	趣味の会参加者割合	26.7	41.7	33.3	22.2	20.0	33.3	7.1	23.5	40.0
	学習・教養サークル参加者割合	4.6	-	8.3	-	-	16.7	-	5.9	-
	通いの場参加者割合	11.5	8.3	16.7	-	15.0	11.1	21.4	-	10.0
	特技や経験を他者に伝える活動参加者割合	3.1	-	-	-	-	16.7	-	5.9	-

(参考：金沢区) 社会参加 (85歳以上)

	港北区全体 (n=120)	樽町地域ケ アブラザ (n=14)	大豆戸地域 ケアブラザ (n=19)	篠原地域ケ アブラザ (n=12)	城郷小机地 域ケアブラザ (n=15)	日吉本町地 域ケアブラザ (n=13)	新吉田地域 ケアブラザ (n=12)	新羽地域ケ アブラザ (n=10)	下田地域ケ アブラザ (n=11)	高田地域ケ アブラザ (n=14)
85歳以上	ボランティア参加者割合	8.3	14.3	10.5	16.7	-	-	8.3	10.0	9.1
	スポーツの会参加者割合	15.0	7.1	26.3	25.0	13.3	7.7	8.3	-	18.2
	趣味の会参加者割合	25.0	14.3	21.1	50.0	33.3	23.1	33.3	10.0	36.4
	学習・教養サークル参加者割合	5.0	7.1	-	16.7	-	-	8.3	-	9.1
	通いの場参加者割合	18.3	28.6	15.8	33.3	13.3	-	16.7	10.0	54.5
	特技や経験を他者に伝える活動参加者割合	5.8	7.1	-	8.3	-	-	16.7	-	9.1

(参考：港北区) 社会参加 (85歳以上)

	戸塚区全体 (n=145)	上矢部地域 ケアブラザ (n=12)	上倉田地域 ケアブラザ (n=11)	汲沢地域ケ アブラザ (n=16)	南戸塚地域 ケアブラザ (n=19)	原宿地域ケ アブラザ (n=13)	東戸塚地域 ケアブラザ (n=9)	平戸地域ケ アブラザ (n=15)	舞岡柏尾地 域ケアブラザ (n=16)	下倉田地域 ケアブラザ (n=16)
85歳以上	ボランティア参加者割合	12.4	8.3	18.2	12.5	15.8	15.4	11.1	13.3	12.5
	スポーツの会参加者割合	15.2	25.0	9.1	12.5	31.6	7.7	11.1	20.0	25.0
	趣味の会参加者割合	25.5	41.7	18.2	25.0	15.8	23.1	33.3	26.7	31.3
	学習・教養サークル参加者割合	10.3	25.0	9.1	12.5	5.3	-	-	6.7	12.5
	通いの場参加者割合	7.6	8.3	9.1	6.3	10.5	7.7	-	6.7	12.5
	特技や経験を他者に伝える活動参加者割合	3.4	16.7	-	-	-	7.7	-	-	6.3

	名瀬地域ケ アブラザ (n=10)	深谷保野地 域ケアブラザ (n=8)	
85歳以上	ボランティア参加者割合	20.0	-
	スポーツの会参加者割合	10.0	-
	趣味の会参加者割合	30.0	-
	学習・教養サークル参加者割合	30.0	-
	通いの場参加者割合	10.0	-
	特技や経験を他者に伝える活動参加者割合	-	-

(参考：戸塚区) 社会参加 (85歳以上)

	江南区全体 (n=127)	港南中央地 域ケアブラザ (n=13)	芹が谷地域 ケアブラザ (n=14)	東永谷地域 ケアブラザ (n=16)	下永谷地域 ケアブラザ (n=12)	日限山地域 ケアブラザ (n=17)	日野南地域 ケアブラザ (n=19)	日下地域ケ アブラザ (n=13)	港南台地域 ケアブラザ (n=13)	野庭地域ケ アブラザ (n=10)
85歳以上	ボランティア参加者割合	11.0	15.4	14.3	12.5	16.7	5.9	-	7.7	15.4
	スポーツの会参加者割合	19.7	15.4	21.4	6.3	33.3	23.5	10.5	15.4	30.8
	趣味の会参加者割合	28.3	30.8	42.9	18.8	41.7	23.5	26.3	30.8	23.1
	学習・教養サークル参加者割合	7.9	-	7.1	12.5	8.3	5.9	10.5	7.7	15.4
	通いの場参加者割合	15.7	15.4	14.3	-	16.7	29.4	5.3	23.1	30.8
	特技や経験を他者に伝える活動参加者割合	2.4	15.4	-	-	8.3	-	-	-	-

(参考：港南区) 社会参加 (85歳以上)

		旭区全体 (n=163)	ひかりが丘地 域ケアプラザ (n=7)	上白根地域 ケアプラザ (n=11)	白根地域ケ アプラザ (n=15)	鶴ヶ峰地域 ケアプラザ (n=9)	左近山地 域ケアプラザ (n=12)	万騎が原地 域ケアプラザ (n=14)	二俣川地 域ケアプラザ (n=16)	今宿西地 域ケアプラザ (n=12)	若葉台地 域ケアプラザ (n=11)
85歳以上	ボランティア参加者割合	11.0	-	9.1	-	-	16.7	7.1	25.0	-	9.1
	スポーツの会参加者割合	25.8	-	9.1	13.3	11.1	16.7	14.3	43.8	25.0	36.4
	趣味の会参加者割合	23.9	28.6	18.2	33.3	11.1	8.3	7.1	18.8	25.0	45.5
	学習・教養サークル参加者割合	8.0	-	18.2	6.7	-	33.3	-	18.8	-	9.1
	通いの場参加者割合	19.0	14.3	27.3	6.7	11.1	33.3	14.3	18.8	25.0	9.1
	特技や経験を他者に伝える活動参加者割合	4.9	14.3	9.1	-	-	8.3	7.1	6.3	-	-
		川井地域ケ アプラザ (n=15)	笹野台地 域ケアプラザ (n=18)	今宿地域ケ アプラザ (n=12)	南希望が丘 地域ケアプラザ (n=11)						
85歳以上	ボランティア参加者割合	6.7	27.8	16.7	9.1						
	スポーツの会参加者割合	33.3	38.9	58.3	9.1						
	趣味の会参加者割合	6.7	44.4	33.3	27.3						
	学習・教養サークル参加者割合	6.7	5.6	-	-						
	通いの場参加者割合	20.0	27.8	25.0	9.1						
	特技や経験を他者に伝える活動参加者割合	6.7	11.1	-	-						

(参考：旭区) 社会参加 (85歳以上)

		緑区全体 (n=92)	東本郷地 域ケアプラザ (n=14)	鴨居地 域ケアプラザ (n=11)	中山地 域ケアプラザ (n=16)	長津田地 域ケアプラザ (n=15)	霧が丘地 域ケアプラザ (n=11)	十日市場 域ケアプラザ (n=13)	ふじ寿か 園(特別 老人ホ ーム) (n=12)
85歳以上	ボランティア参加者割合	17.4	28.6	18.2	18.8	20.0	18.2	-	16.7
	スポーツの会参加者割合	16.3	42.9	18.2	18.8	13.3	18.2	-	-
	趣味の会参加者割合	42.4	64.3	27.3	37.5	40.0	54.5	38.5	33.3
	学習・教養サークル参加者割合	8.7	-	9.1	6.3	-	27.3	15.4	8.3
	通いの場参加者割合	7.6	14.3	9.1	6.3	6.7	9.1	7.7	-
	特技や経験を他者に伝える活動参加者割合	4.3	7.1	-	-	-	9.1	7.7	8.3

(参考：緑区) 社会参加 (85歳以上)

		瀬谷区全体 (n=63)	中屋敷地 域ケアプラザ (n=13)	二ツ橋第 二地域ケ アプラザ (n=12)	二ツ橋地 域ケ アプラザ (n=18)	阿久和地 域ケ アプラザ (n=12)	下瀬谷地 域ケ アプラザ (n=8)
85歳以上	ボランティア参加者割合	7.9	-	16.7	16.7	-	-
	スポーツの会参加者割合	12.7	-	16.7	16.7	8.3	25.0
	趣味の会参加者割合	30.2	23.1	33.3	22.2	50.0	25.0
	学習・教養サークル参加者割合	6.3	-	16.7	-	16.7	-
	通いの場参加者割合	17.5	23.1	8.3	11.1	16.7	37.5
	特技や経験を他者に伝える活動参加者割合	6.3	7.7	-	11.1	8.3	-

(参考：瀬谷区) 社会参加 (85歳以上)

		栄区全体 (n=78)	豊田地 域ケ アプラザ (n=14)	笠間地 域ケ アプラザ (n=12)	小菅ヶ 谷地 域ケ アプラザ (n=17)	中野地 域ケ アプラザ (n=13)	野七里 地域 ケ ア プラ ザ (n=12)	桂台地 域ケ ア プラ ザ (n=10)
85歳以上	ボランティア参加者割合	7.7	14.3	-	5.9	15.4	-	10.0
	スポーツの会参加者割合	21.8	28.6	16.7	17.6	15.4	41.7	10.0
	趣味の会参加者割合	29.5	35.7	8.3	35.3	23.1	41.7	30.0
	学習・教養サークル参加者割合	11.5	14.3	8.3	5.9	7.7	25.0	10.0
	通いの場参加者割合	16.7	28.6	16.7	5.9	15.4	25.0	10.0
	特技や経験を他者に伝える活動参加者割合	7.7	14.3	8.3	5.9	7.7	8.3	-

(参考：栄区) 社会参加 (85歳以上)

	泉区全体 (n=82)	新橋地域ケ アブラザ (n=10)	岡津地域ケ アブラザ (n=11)	踊場地域ケ アブラザ (n=17)	いずみ野地 域ケアブラザ (n=12)	いずみ中央 地域ケアブラザ (n=12)	下和泉地域 ケアブラザ (n=10)	上飯田地域 ケアブラザ (n=10)
ボランティア参加者割合	14.6	10.0	9.1	29.4	8.3	16.7	20.0	-
スポーツの会参加者割合	15.9	10.0	-	35.3	16.7	8.3	30.0	-
趣味の会参加者割合	28.0	30.0	36.4	11.8	16.7	41.7	50.0	20.0
学習・教養サークル参加者割合	6.1	-	-	-	8.3	25.0	10.0	-
通いの場参加者割合	11.0	-	18.2	23.5	8.3	8.3	10.0	-
特技や経験を他者に伝える活動参加者割合	1.2	-	-	-	-	-	10.0	-

(参考：泉区) 社会参加 (85歳以上)

	青葉区全体 (n=1,226)	美しが丘地 域ケアブラザ (n=106)	たまプラーザ 地域ケアブラザ (n=88)	大場地域ケ アブラザ (n=109)	すすき野地 域ケアブラザ (n=99)	荏田地域ケ アブラザ (n=97)	ピオラ市ケ尾 地域ケアブラザ (n=101)	鴨志田地域 ケアブラザ (n=110)	恩田地域ケ アブラザ (n=102)	奈良地域ケ アブラザ (n=110)
フレイルあり割合	19.9	21.7	21.6	17.4	22.2	16.5	24.8	19.1	14.7	24.5
運動機能低下者割合	6.3	3.8	6.8	4.6	8.1	7.2	7.9	9.1	4.9	5.5
1年間の転倒あり割合	22.8	17.9	22.7	21.1	23.2	23.7	33.7	22.7	20.6	20.0
物忘れが多い者の割合	40.5	39.6	44.3	48.6	35.4	41.2	44.6	40.9	39.2	36.4
閉じこもり者割合	3.3	2.8	3.4	1.8	4.0	1.0	3.0	7.3	5.9	0.9
うつ割合	19.4	19.8	21.6	18.3	22.2	22.7	15.8	21.8	14.7	20.9
口腔機能低下者割合	19.2	18.9	25.0	17.4	15.2	15.5	21.8	21.8	18.6	22.7
低栄養者割合	7.7	7.5	8.0	7.3	6.1	9.3	5.9	10.0	5.9	9.1
要支援・要介護リスク者割合	47.7	50.0	51.1	48.6	47.5	45.4	48.5	45.5	48.0	45.5
認知機能低下者割合	29.6	34.9	26.1	30.3	24.2	32.0	34.7	30.0	22.5	32.7
IADL(自立度)低下者割合	8.2	7.5	8.0	6.4	8.1	9.3	8.9	10.9	8.8	6.4
幸福感がある者の割合	51.4	55.7	59.1	56.0	50.5	45.4	54.5	57.3	49.0	50.0

	もえぎ野地 域ケアブラザ (n=115)	青葉台地 域ケアブラザ (n=94)	さつさが丘 域ケアブラザ (n=95)
フレイルあり割合	23.5	18.1	13.7
運動機能低下者割合	6.1	4.3	7.4
1年間の転倒あり割合	28.7	13.8	24.2
物忘れが多い者の割合	40.9	36.2	37.9
閉じこもり者割合	4.3	-	4.2
うつ割合	20.9	21.3	12.6
口腔機能低下者割合	27.0	13.8	11.6
低栄養者割合	8.7	6.4	7.4
要支援・要介護リスク者割合	48.7	43.6	50.5
認知機能低下者割合	29.6	29.8	27.4
IADL(自立度)低下者割合	5.2	8.5	11.6
幸福感がある者の割合	39.1	42.6	58.9

(参考：青葉区) 社会参加 (85歳以上)

	都筑区全体 (n=69)	中川地域ケ アブラザ (n=14)	葛が谷地域 ケアブラザ (n=12)	東山田地域 ケアブラザ (n=9)	新栄地域ケ アブラザ (n=20)	加賀原地域 ケアブラザ (n=14)
ボランティア参加者割合	7.2	-	-	-	10.0	21.4
スポーツの会参加者割合	14.5	14.3	16.7	-	15.0	21.4
趣味の会参加者割合	24.6	14.3	16.7	11.1	25.0	50.0
学習・教養サークル参加者割合	7.2	7.1	-	11.1	5.0	14.3
通いの場参加者割合	13.0	-	16.7	11.1	15.0	21.4
特技や経験を他者に伝える活動参加者割合	1.4	-	8.3	-	-	-

(参考：都筑区) 社会参加 (85歳以上)

(4) 社会的ネットワーク

社会的ネットワークの状況について『横浜市全体平均よりも割合が低い小地域』をみると、全年齢においては、「友人知人と会う頻度が高い者の割合」は「鶴見区」、「中区」でやや低く、「南区」、「瀬谷区」で低く、「磯子区」でとても低い。

65～74歳においては、「友人知人と会う頻度が高い者の割合」は「鶴見区」、「旭区」でやや低く、「西区」、「中区」、「南区」、「瀬谷区」で低く、「磯子区」でとても低い。

75～84歳においては、「友人知人と会う頻度が高い者の割合」は「西区」でやや低く、「磯子区」、「港南区」で低く、「南区」、「瀬谷区」でとても低い。

85歳以上においては、「友人知人と会う頻度が高い者の割合」は「鶴見区」、「中区」、「南区」、「金沢区」、「戸塚区」、「港南区」、「栄区」、「青葉区」、「都筑区」でとても低い。

	横浜市全体	鶴見区	神奈川区	西区	中区	南区	保土ヶ谷区	磯子区	金沢区	港北区
全年齢	全年齢 (n=15,201)	全年齢 (n=888)	全年齢 (n=840)	全年齢 (n=412)	全年齢 (n=592)	全年齢 (n=835)	全年齢 (n=770)	全年齢 (n=740)	全年齢 (n=979)	全年齢 (n=947)
65～74歳	65～74歳 (n=6,413)	65～74歳 (n=373)	65～74歳 (n=354)	65～74歳 (n=171)	65～74歳 (n=244)	65～74歳 (n=348)	65～74歳 (n=325)	65～74歳 (n=311)	65～74歳 (n=427)	65～74歳 (n=408)
75～84歳	75～84歳 (n=6,881)	75～84歳 (n=410)	75～84歳 (n=374)	75～84歳 (n=174)	75～84歳 (n=263)	75～84歳 (n=376)	75～84歳 (n=349)	75～84歳 (n=332)	75～84歳 (n=421)	75～84歳 (n=419)
85歳以上	85歳以上 (n=1,907)	85歳以上 (n=105)	85歳以上 (n=112)	85歳以上 (n=67)	85歳以上 (n=85)	85歳以上 (n=111)	85歳以上 (n=96)	85歳以上 (n=97)	85歳以上 (n=131)	85歳以上 (n=120)
全年齢	63.9	62.3	64.6	64.3	62.7	59.9	63.9	59.9	65.4	64.5
65～74歳	64.9	63.5	66.7	62.6	61.1	62.1	64.6	58.2	64.4	65.0
75～84歳	66.6	66.6	66.6	65.5	69.2	61.7	65.6	63.3	72.0	67.5
85歳以上	50.9	41.0	51.8	65.7	47.1	46.8	55.2	53.6	47.3	52.5
	戸塚区	港南区	旭区	緑区	瀬谷区	栄区	泉区	青葉区	都筑区	
全年齢	全年齢 (n=1,202)	全年齢 (n=994)	全年齢 (n=1,353)	全年齢 (n=763)	全年齢 (n=539)	全年齢 (n=663)	全年齢 (n=731)	全年齢 (n=1,226)	全年齢 (n=543)	
65～74歳	65～74歳 (n=510)	65～74歳 (n=407)	65～74歳 (n=566)	65～74歳 (n=327)	65～74歳 (n=223)	65～74歳 (n=280)	65～74歳 (n=306)	65～74歳 (n=519)	65～74歳 (n=226)	
75～84歳	75～84歳 (n=547)	75～84歳 (n=460)	75～84歳 (n=624)	75～84歳 (n=344)	75～84歳 (n=253)	75～84歳 (n=305)	75～84歳 (n=343)	75～84歳 (n=559)	75～84歳 (n=248)	
85歳以上	85歳以上 (n=145)	85歳以上 (n=127)	85歳以上 (n=163)	85歳以上 (n=92)	85歳以上 (n=63)	85歳以上 (n=78)	85歳以上 (n=82)	85歳以上 (n=148)	85歳以上 (n=69)	
全年齢	64.3	63.1	65.0	65.7	60.1	66.8	64.2	65.5	63.5	(%)
65～74歳	65.3	67.6	63.8	63.9	62.8	68.2	64.7	69.2	67.3	
75～84歳	67.6	63.5	68.6	68.0	58.9	71.1	66.5	66.5	65.7	
85歳以上	48.3	47.2	55.2	63.0	55.6	44.9	52.4	48.6	43.5	

表4-1 社会的ネットワーク

鶴見区全体	矢向地域ケ アブラザ	鶴見市場地 域ケアブラザ	駒岡地域ケ アブラザ	寺尾地域ケ アブラザ	鶴見中央地 域ケアブラザ	潮田地域ケ アブラザ	生麦地域ケ アブラザ	馬場地域ケ アブラザ	東寺尾地域 ケアブラザ	
全年齢 (n=888)	全年齢 (n=103)	全年齢 (n=93)	全年齢 (n=104)	全年齢 (n=91)	全年齢 (n=109)	全年齢 (n=96)	全年齢 (n=89)	全年齢 (n=97)	全年齢 (n=106)	
65～74歳 (n=373)	65～74歳 (n=52)	65～74歳 (n=38)	65～74歳 (n=43)	65～74歳 (n=36)	65～74歳 (n=46)	65～74歳 (n=39)	65～74歳 (n=37)	65～74歳 (n=40)	65～74歳 (n=42)	
75～84歳 (n=410)	75～84歳 (n=40)	75～84歳 (n=42)	75～84歳 (n=49)	75～84歳 (n=44)	75～84歳 (n=49)	75～84歳 (n=48)	75～84歳 (n=42)	75～84歳 (n=45)	75～84歳 (n=51)	
85歳以上 (n=105)	85歳以上 (n=11)	85歳以上 (n=13)	85歳以上 (n=12)	85歳以上 (n=11)	85歳以上 (n=14)	85歳以上 (n=9)	85歳以上 (n=10)	85歳以上 (n=12)	85歳以上 (n=13)	
全年齢	62.3	67.0	60.2	69.2	64.8	60.6	59.4	61.8	60.8	56.6
65～74歳	63.5	61.5	52.6	72.1	63.9	58.7	69.2	70.3	65.0	59.5
75～84歳	66.6	77.5	69.0	71.4	70.5	67.3	60.4	57.1	66.7	60.8
85歳以上	41.0	54.5	53.8	50.0	45.5	42.9	11.1	50.0	25.0	30.8

(参考：鶴見区) 社会的ネットワーク

神奈川区全 体	神之木地域 ケアブラザ	新子安地域 ケアブラザ	反町地域ケ アブラザ	六角橋地域 ケアブラザ	片倉三枚地 域ケアブラザ	八段二ツハ 地域ケアブラ ザ	石川苑(神が 養護老人ホ ー)	菅田地域ケ アブラザ	
全年齢 (n=840)	全年齢 (n=94)	全年齢 (n=104)	全年齢 (n=110)	全年齢 (n=100)	全年齢 (n=106)	全年齢 (n=112)	全年齢 (n=110)	全年齢 (n=104)	
65～74歳 (n=354)	65～74歳 (n=43)	65～74歳 (n=45)	65～74歳 (n=48)	65～74歳 (n=46)	65～74歳 (n=42)	65～74歳 (n=42)	65～74歳 (n=43)	65～74歳 (n=45)	
75～84歳 (n=374)	75～84歳 (n=38)	75～84歳 (n=46)	75～84歳 (n=43)	75～84歳 (n=43)	75～84歳 (n=50)	75～84歳 (n=54)	75～84歳 (n=55)	75～84歳 (n=45)	
85歳以上 (n=112)	85歳以上 (n=13)	85歳以上 (n=13)	85歳以上 (n=19)	85歳以上 (n=11)	85歳以上 (n=14)	85歳以上 (n=16)	85歳以上 (n=12)	85歳以上 (n=14)	
全年齢	64.6	64.9	62.5	70.0	68.0	66.0	66.1	60.0	59.6
65～74歳	66.7	76.7	68.9	70.8	73.9	59.5	71.4	51.2	60.0
75～84歳	66.6	60.5	63.0	69.8	62.8	76.0	66.7	65.5	66.7
85歳以上	51.8	38.5	38.5	68.4	63.6	50.0	50.0	66.7	35.7

(参考：神奈川区) 社会的ネットワーク

西区全体	浅間台地域 ケアブラザ	戸部本町地 域ケアブラザ	宮崎地域ケ アブラザ	藤棚地域ケ アブラザ	
全年齢 (n=412)	全年齢 (n=105)	全年齢 (n=101)	全年齢 (n=107)	全年齢 (n=99)	
65～74歳 (n=171)	65～74歳 (n=46)	65～74歳 (n=41)	65～74歳 (n=40)	65～74歳 (n=44)	
75～84歳 (n=174)	75～84歳 (n=41)	75～84歳 (n=45)	75～84歳 (n=46)	75～84歳 (n=42)	
85歳以上 (n=67)	85歳以上 (n=18)	85歳以上 (n=15)	85歳以上 (n=21)	85歳以上 (n=13)	
全年齢	64.3	61.0	66.3	72.0	57.6
65～74歳	62.6	56.5	61.0	77.5	56.8
75～84歳	65.5	63.4	73.3	63.0	61.9
85歳以上	65.7	66.7	60.0	81.0	46.2

(参考：西区) 社会的ネットワーク

	中区全体	不老町地域 ケアプラザ	新山下地域 ケアプラザ	本牧原地域 ケアプラザ	本牧和田地 域ケアプラザ	麦田地域ケ アプラザ	箕沢地域ケ アプラザ
	全年齢 (n=592)	全年齢 (n=92)	全年齢 (n=99)	全年齢 (n=86)	全年齢 (n=113)	全年齢 (n=95)	全年齢 (n=107)
	65～74歳 (n=244)	65～74歳 (n=35)	65～74歳 (n=40)	65～74歳 (n=40)	65～74歳 (n=45)	65～74歳 (n=36)	65～74歳 (n=48)
	75～84歳 (n=263)	75～84歳 (n=48)	75～84歳 (n=49)	75～84歳 (n=36)	75～84歳 (n=48)	75～84歳 (n=42)	75～84歳 (n=40)
	85歳以上 (n=85)	85歳以上 (n=9)	85歳以上 (n=10)	85歳以上 (n=10)	85歳以上 (n=20)	85歳以上 (n=17)	85歳以上 (n=19)
全年齢	62.7	60.9	61.6	61.6	62.8	65.3	63.6 (%)
65～74歳	61.1	65.7	57.5	57.5	62.2	63.9	60.4
75～84歳	69.2	60.4	71.4	66.7	75.0	66.7	75.0
85歳以上	47.1	44.4	30.0	60.0	35.0	64.7	47.4

(参考：中区) 社会的ネットワーク

	南区全体	清水ヶ丘地 域ケアプラザ	浦舟地域ケ アプラザ	睦地域ケア プラザ	中村地域ケ アプラザ	大岡地域ケ アプラザ	日明苑(特加 養護老人ホ ール)	六ツ川地域 ケアプラザ	永田地域ケ アプラザ
	全年齢 (n=835)	全年齢 (n=110)	全年齢 (n=98)	全年齢 (n=98)	全年齢 (n=98)	全年齢 (n=107)	全年齢 (n=105)	全年齢 (n=110)	全年齢 (n=109)
	65～74歳 (n=348)	65～74歳 (n=44)	65～74歳 (n=35)	65～74歳 (n=39)	65～74歳 (n=45)	65～74歳 (n=49)	65～74歳 (n=43)	65～74歳 (n=44)	65～74歳 (n=49)
	75～84歳 (n=376)	75～84歳 (n=49)	75～84歳 (n=54)	75～84歳 (n=47)	75～84歳 (n=40)	75～84歳 (n=45)	75～84歳 (n=46)	75～84歳 (n=49)	75～84歳 (n=46)
	85歳以上 (n=111)	85歳以上 (n=17)	85歳以上 (n=9)	85歳以上 (n=12)	85歳以上 (n=13)	85歳以上 (n=13)	85歳以上 (n=16)	85歳以上 (n=17)	85歳以上 (n=14)
全年齢	59.9	59.1	62.2	52.0	58.2	68.2	60.0	59.1	59.6 (%)
65～74歳	62.1	61.4	57.1	56.4	51.1	73.5	65.1	63.6	65.3
75～84歳	61.7	61.2	68.5	55.3	62.5	68.9	58.7	61.2	56.5
85歳以上	46.8	47.1	44.4	25.0	69.2	46.2	50.0	41.2	50.0

(参考：南区) 社会的ネットワーク

	保土ヶ谷区 全体	星川地域ケ アプラザ	岩崎地域ケ アプラザ	今井地域ケ アプラザ	川島地域ケ アプラザ	常盤台地域 ケアプラザ	仏向地域ケ アプラザ	上菅田地域 ケアプラザ
	全年齢 (n=770)	全年齢 (n=109)	全年齢 (n=118)	全年齢 (n=114)	全年齢 (n=97)	全年齢 (n=118)	全年齢 (n=103)	全年齢 (n=111)
	65～74歳 (n=325)	65～74歳 (n=47)	65～74歳 (n=50)	65～74歳 (n=50)	65～74歳 (n=38)	65～74歳 (n=53)	65～74歳 (n=44)	65～74歳 (n=43)
	75～84歳 (n=349)	75～84歳 (n=44)	75～84歳 (n=52)	75～84歳 (n=51)	75～84歳 (n=45)	75～84歳 (n=49)	75～84歳 (n=50)	75～84歳 (n=58)
	85歳以上 (n=96)	85歳以上 (n=18)	85歳以上 (n=16)	85歳以上 (n=13)	85歳以上 (n=14)	85歳以上 (n=16)	85歳以上 (n=9)	85歳以上 (n=10)
全年齢	63.9	67.0	63.6	68.4	60.8	66.1	57.3	63.1 (%)
65～74歳	64.6	68.1	66.0	72.0	57.9	71.7	52.3	60.5
75～84歳	65.6	65.9	67.3	68.6	64.4	65.3	58.0	69.0
85歳以上	55.2	66.7	43.8	53.8	57.1	50.0	77.8	40.0

(参考：保土ヶ谷区) 社会的ネットワーク

磯子区全体	根岸地域ケ アブラザ	滝頭地域ケ アブラザ	磯子地域ケ アブラザ	屏風ヶ浦地 域ケアブラザ	新杉田地域 ケアブラザ	上笹下地域 ケアブラザ	洋光台地域 ケアブラザ	
全年齢 (n=740)	全年齢 (n=108)	全年齢 (n=112)	全年齢 (n=110)	全年齢 (n=97)	全年齢 (n=109)	全年齢 (n=108)	全年齢 (n=96)	
65～74歳 (n=311)	65～74歳 (n=47)	65～74歳 (n=49)	65～74歳 (n=50)	65～74歳 (n=40)	65～74歳 (n=48)	65～74歳 (n=40)	65～74歳 (n=37)	
75～84歳 (n=332)	75～84歳 (n=44)	75～84歳 (n=50)	75～84歳 (n=50)	75～84歳 (n=42)	75～84歳 (n=45)	75～84歳 (n=61)	75～84歳 (n=40)	
85歳以上 (n=97)	85歳以上 (n=17)	85歳以上 (n=13)	85歳以上 (n=10)	85歳以上 (n=15)	85歳以上 (n=16)	85歳以上 (n=7)	85歳以上 (n=19)	
全年齢	59.9	61.1	58.0	59.1	61.9	56.9	63.9	58.3
65～74歳	58.2	61.7	57.1	60.0	55.0	58.3	70.0	43.2
75～84歳	63.3	63.6	60.0	60.0	73.8	55.6	60.7	72.5
85歳以上	53.6	52.9	53.8	50.0	46.7	56.3	57.1	57.9

(参考：磯子区) 社会的ネットワーク

金沢区全体	富岡東地域ケ アブラザ	並木地域ケ アブラザ	能見台地域ケ アブラザ	泥亀地域ケ アブラザ	柳町地域ケ アブラザ	六浦地域ケ アブラザ	釜利谷地域ケ アブラザ	西金沢地域ケ アブラザ	富岡地域ケ アブラザ	
全年齢 (n=979)	全年齢 (n=119)	全年齢 (n=109)	全年齢 (n=110)	全年齢 (n=106)	全年齢 (n=105)	全年齢 (n=105)	全年齢 (n=112)	全年齢 (n=105)	全年齢 (n=108)	
65～74歳 (n=427)	65～74歳 (n=47)	65～74歳 (n=48)	65～74歳 (n=55)	65～74歳 (n=48)	65～74歳 (n=45)	65～74歳 (n=47)	65～74歳 (n=46)	65～74歳 (n=43)	65～74歳 (n=48)	
75～84歳 (n=421)	75～84歳 (n=60)	75～84歳 (n=49)	75～84歳 (n=46)	75～84歳 (n=38)	75～84歳 (n=42)	75～84歳 (n=44)	75～84歳 (n=49)	75～84歳 (n=52)	75～84歳 (n=41)	
85歳以上 (n=131)	85歳以上 (n=12)	85歳以上 (n=12)	85歳以上 (n=9)	85歳以上 (n=20)	85歳以上 (n=18)	85歳以上 (n=14)	85歳以上 (n=17)	85歳以上 (n=10)	85歳以上 (n=19)	
全年齢	65.4	65.5	65.1	60.0	67.9	62.9	61.9	65.2	75.2	64.8
65～74歳	64.4	70.2	54.2	61.8	66.7	60.0	61.7	69.6	74.4	62.5
75～84歳	72.0	68.3	69.4	65.2	76.3	73.8	68.2	69.4	80.8	78.0
85歳以上	47.3	33.3	91.7	22.2	55.0	44.4	42.9	41.2	50.0	42.1

(参考：金沢区) 社会的ネットワーク

港北区全体	樽町地域ケ アブラザ	大豆戸地域ケ アブラザ	篠原地域ケ アブラザ	城郷小机地 域ケアブラザ	日吉本町地 域ケアブラザ	新吉田地域ケ アブラザ	新羽地域ケ アブラザ	下田地域ケ アブラザ	高田地域ケ アブラザ	
全年齢 (n=947)	全年齢 (n=97)	全年齢 (n=105)	全年齢 (n=101)	全年齢 (n=110)	全年齢 (n=113)	全年齢 (n=109)	全年齢 (n=100)	全年齢 (n=100)	全年齢 (n=112)	
65～74歳 (n=408)	65～74歳 (n=41)	65～74歳 (n=44)	65～74歳 (n=45)	65～74歳 (n=48)	65～74歳 (n=52)	65～74歳 (n=46)	65～74歳 (n=43)	65～74歳 (n=41)	65～74歳 (n=48)	
75～84歳 (n=419)	75～84歳 (n=42)	75～84歳 (n=42)	75～84歳 (n=44)	75～84歳 (n=47)	75～84歳 (n=48)	75～84歳 (n=51)	75～84歳 (n=47)	75～84歳 (n=48)	75～84歳 (n=50)	
85歳以上 (n=120)	85歳以上 (n=14)	85歳以上 (n=19)	85歳以上 (n=12)	85歳以上 (n=15)	85歳以上 (n=13)	85歳以上 (n=12)	85歳以上 (n=10)	85歳以上 (n=11)	85歳以上 (n=14)	
全年齢	64.5	62.9	64.8	72.3	59.1	58.4	64.2	65.0	70.0	65.2
65～74歳	65.0	68.3	61.4	62.2	56.3	59.6	58.7	74.4	75.6	70.8
75～84歳	67.5	61.9	73.8	84.1	70.2	58.3	70.6	63.8	66.7	60.0
85歳以上	52.5	50.0	52.6	66.7	33.3	53.8	58.3	30.0	63.6	64.3

(参考：港北区) 社会的ネットワーク

	戸塚区全体	上矢部地域 ケアプラザ	上倉田地域 ケアプラザ	汲沢地域ケ アプラザ	南戸塚地域 ケアプラザ	原宿地域ケ アプラザ	東戸塚地域 ケアプラザ	平戸地域ケ アプラザ	舞岡柏尾地 域ケアプラザ	下倉田地域 ケアプラザ
	全年齢 (n=1,202)	全年齢 (n=112)	全年齢 (n=103)	全年齢 (n=104)	全年齢 (n=112)	全年齢 (n=109)	全年齢 (n=113)	全年齢 (n=114)	全年齢 (n=117)	全年齢 (n=110)
	65～74歳 (n=510)	65～74歳 (n=45)	65～74歳 (n=43)	65～74歳 (n=44)	65～74歳 (n=47)	65～74歳 (n=51)	65～74歳 (n=47)	65～74歳 (n=51)	65～74歳 (n=53)	65～74歳 (n=43)
	75～84歳 (n=547)	75～84歳 (n=55)	75～84歳 (n=49)	75～84歳 (n=44)	75～84歳 (n=46)	75～84歳 (n=45)	75～84歳 (n=57)	75～84歳 (n=48)	75～84歳 (n=48)	75～84歳 (n=51)
	85歳以上 (n=145)	85歳以上 (n=12)	85歳以上 (n=11)	85歳以上 (n=16)	85歳以上 (n=19)	85歳以上 (n=13)	85歳以上 (n=9)	85歳以上 (n=15)	85歳以上 (n=16)	85歳以上 (n=16)
全年齢	64.3	59.8	69.9	67.3	63.4	62.4	66.4	59.6	70.9	62.7
65～74歳	65.3	48.9	74.4	56.8	63.8	60.8	74.5	66.7	67.9	69.8
75～84歳	67.6	67.3	69.4	79.5	67.4	66.7	61.4	62.5	85.4	66.7
85歳以上	48.3	66.7	54.5	62.5	52.6	53.8	55.6	26.7	37.5	31.3
	名瀬地域ケ アプラザ	深谷俣野地 域ケアプラザ								
	全年齢 (n=110)	全年齢 (n=98)								
	65～74歳 (n=45)	65～74歳 (n=41)								
	75～84歳 (n=55)	75～84歳 (n=49)								
	85歳以上 (n=10)	85歳以上 (n=8)								
全年齢	60.9	64.3								
65～74歳	64.4	70.7								
75～84歳	60.0	61.2								
85歳以上	50.0	50.0								

(参考：戸塚区) 社会的ネットワーク

	江南区全体	港南中央地 域ケアプラザ	芹が谷地域 ケアプラザ	東永谷地域 ケアプラザ	下永谷地域 ケアプラザ	日限山地域 ケアプラザ	日野南地域 ケアプラザ	日下地域ケ アプラザ	港南台地域 ケアプラザ	野庭地域ケ アプラザ
	全年齢 (n=994)	全年齢 (n=109)	全年齢 (n=116)	全年齢 (n=110)	全年齢 (n=116)	全年齢 (n=113)	全年齢 (n=113)	全年齢 (n=111)	全年齢 (n=105)	全年齢 (n=101)
	65～74歳 (n=407)	65～74歳 (n=42)	65～74歳 (n=45)	65～74歳 (n=42)	65～74歳 (n=48)	65～74歳 (n=44)	65～74歳 (n=50)	65～74歳 (n=48)	65～74歳 (n=44)	65～74歳 (n=44)
	75～84歳 (n=460)	75～84歳 (n=54)	75～84歳 (n=57)	75～84歳 (n=52)	75～84歳 (n=56)	75～84歳 (n=52)	75～84歳 (n=44)	75～84歳 (n=50)	75～84歳 (n=48)	75～84歳 (n=47)
	85歳以上 (n=127)	85歳以上 (n=13)	85歳以上 (n=14)	85歳以上 (n=16)	85歳以上 (n=12)	85歳以上 (n=17)	85歳以上 (n=19)	85歳以上 (n=13)	85歳以上 (n=13)	85歳以上 (n=10)
全年齢	63.1	67.0	65.5	57.3	69.0	64.6	62.8	62.2	58.1	60.4
65～74歳	67.6	76.2	64.4	61.9	70.8	70.5	76.0	66.7	61.4	59.1
75～84歳	63.5	64.8	66.7	51.9	69.6	67.3	59.1	64.0	62.5	63.8
85歳以上	47.2	46.2	64.3	62.5	58.3	41.2	36.8	38.5	30.8	50.0

(参考：港南区) 社会的ネットワーク

旭区全体	ひかりが丘地域ケアプラザ	上白根地域ケアプラザ	白根地域ケアプラザ	鶴ヶ峰地域ケアプラザ	左近山地域ケアプラザ	万騎が原地域ケアプラザ	二俣川地域ケアプラザ	今宿西地域ケアプラザ	若葉台地域ケアプラザ	
全年齢 (n=1,353)	全年齢 (n=101)	全年齢 (n=118)	全年齢 (n=104)	全年齢 (n=102)	全年齢 (n=104)	全年齢 (n=103)	全年齢 (n=103)	全年齢 (n=99)	全年齢 (n=111)	
65～74歳 (n=566)	65～74歳 (n=44)	65～74歳 (n=49)	65～74歳 (n=41)	65～74歳 (n=44)	65～74歳 (n=48)	65～74歳 (n=35)	65～74歳 (n=43)	65～74歳 (n=39)	65～74歳 (n=45)	
75～84歳 (n=624)	75～84歳 (n=50)	75～84歳 (n=58)	75～84歳 (n=48)	75～84歳 (n=49)	75～84歳 (n=44)	75～84歳 (n=54)	75～84歳 (n=44)	75～84歳 (n=48)	75～84歳 (n=55)	
85歳以上 (n=163)	85歳以上 (n=7)	85歳以上 (n=11)	85歳以上 (n=15)	85歳以上 (n=9)	85歳以上 (n=12)	85歳以上 (n=14)	85歳以上 (n=16)	85歳以上 (n=12)	85歳以上 (n=11)	
全年齢	65.0	62.4	62.7	63.5	69.6	56.7	66.0	64.1	68.7	74.8
65～74歳	63.8	56.8	55.1	53.7	65.9	52.1	71.4	79.1	66.7	71.1
75～84歳	68.6	68.0	70.7	75.0	73.5	65.9	66.7	56.8	75.0	80.0
85歳以上	55.2	57.1	54.5	53.3	66.7	41.7	50.0	43.8	50.0	63.6

川井地域ケアプラザ	笹野台地域ケアプラザ	今宿地域ケアプラザ	南希望が丘地域ケアプラザ	
全年齢 (n=110)	全年齢 (n=100)	全年齢 (n=97)	全年齢 (n=101)	
65～74歳 (n=44)	65～74歳 (n=40)	65～74歳 (n=45)	65～74歳 (n=49)	
75～84歳 (n=51)	75～84歳 (n=42)	75～84歳 (n=40)	75～84歳 (n=41)	
85歳以上 (n=15)	85歳以上 (n=18)	85歳以上 (n=12)	85歳以上 (n=11)	
全年齢	63.6	64.0	61.9	66.3
65～74歳	72.7	60.0	62.2	65.3
75～84歳	56.9	64.3	62.5	73.2
85歳以上	60.0	72.2	58.3	45.5

(参考：旭区) 社会的ネットワーク

緑区全体	東本郷地域ケアプラザ	鴨居地域ケアプラザ	中山地域ケアプラザ	長津田地域ケアプラザ	霧が丘地域ケアプラザ	十日市場地域ケアプラザ	ふじ寿か園(特別老人ホーム)	
全年齢 (n=763)	全年齢 (n=110)	全年齢 (n=110)	全年齢 (n=107)	全年齢 (n=116)	全年齢 (n=110)	全年齢 (n=102)	全年齢 (n=108)	
65～74歳 (n=327)	65～74歳 (n=46)	65～74歳 (n=47)	65～74歳 (n=44)	65～74歳 (n=54)	65～74歳 (n=52)	65～74歳 (n=40)	65～74歳 (n=44)	
75～84歳 (n=344)	75～84歳 (n=50)	75～84歳 (n=52)	75～84歳 (n=47)	75～84歳 (n=47)	75～84歳 (n=47)	75～84歳 (n=49)	75～84歳 (n=52)	
85歳以上 (n=92)	85歳以上 (n=14)	85歳以上 (n=11)	85歳以上 (n=16)	85歳以上 (n=15)	85歳以上 (n=11)	85歳以上 (n=13)	85歳以上 (n=12)	
全年齢	65.7	68.2	63.6	67.3	63.8	70.0	62.7	63.9
65～74歳	63.9	73.9	55.3	63.6	57.4	67.3	62.5	68.2
75～84歳	68.0	64.0	71.2	72.3	66.0	74.5	63.3	65.4
85歳以上	63.0	64.3	63.6	62.5	80.0	63.6	61.5	41.7

(参考：緑区) 社会的ネットワーク

	瀬谷区全体	中屋敷地域 ケアプラザ	二ツ橋第二 地域ケアプラザ	二ツ橋地域 ケアプラザ	阿久和地域 ケアプラザ	下瀬谷地域 ケアプラザ
全年齢 (n=539)	全年齢 (n=101)	全年齢 (n=107)	全年齢 (n=111)	全年齢 (n=110)	全年齢 (n=110)	全年齢 (n=110)
65～74歳 (n=223)	65～74歳 (n=36)	65～74歳 (n=45)	65～74歳 (n=50)	65～74歳 (n=45)	65～74歳 (n=47)	65～74歳 (n=47)
75～84歳 (n=253)	75～84歳 (n=52)	75～84歳 (n=50)	75～84歳 (n=43)	75～84歳 (n=53)	75～84歳 (n=55)	75～84歳 (n=55)
85歳以上 (n=63)	85歳以上 (n=13)	85歳以上 (n=12)	85歳以上 (n=18)	85歳以上 (n=12)	85歳以上 (n=8)	85歳以上 (n=8)
全年齢	60.1	61.4	60.7	64.9	50.9	62.7 (%)
65～74歳	62.8	69.4	62.2	68.0	57.8	57.4
75～84歳	58.9	57.7	64.0	65.1	45.3	63.6
85歳以上	55.6	53.8	41.7	55.6	50.0	87.5

(参考：瀬谷区) 社会的ネットワーク

	栄区全体	豊田地域ケ アプラザ	笠間地域ケ アプラザ	小菅ヶ谷地 域ケアプラザ	中野地域ケ アプラザ	野七里地域 ケアプラザ	桂台地域ケ アプラザ
全年齢 (n=663)	全年齢 (n=105)	全年齢 (n=116)	全年齢 (n=116)	全年齢 (n=108)	全年齢 (n=105)	全年齢 (n=113)	
65～74歳 (n=280)	65～74歳 (n=50)	65～74歳 (n=53)	65～74歳 (n=49)	65～74歳 (n=47)	65～74歳 (n=39)	65～74歳 (n=42)	
75～84歳 (n=305)	75～84歳 (n=41)	75～84歳 (n=51)	75～84歳 (n=50)	75～84歳 (n=48)	75～84歳 (n=54)	75～84歳 (n=61)	
85歳以上 (n=78)	85歳以上 (n=14)	85歳以上 (n=12)	85歳以上 (n=17)	85歳以上 (n=13)	85歳以上 (n=12)	85歳以上 (n=10)	
全年齢	66.8	69.5	65.5	64.7	63.9	64.8	72.6 (%)
65～74歳	68.2	64.0	64.2	63.3	72.3	69.2	78.6
75～84歳	71.1	75.6	72.5	76.0	66.7	66.7	70.5
85歳以上	44.9	71.4	41.7	35.3	23.1	41.7	60.0

(参考：栄区) 社会的ネットワーク

	泉区全体	新橋地域ケ アプラザ	岡津地域ケ アプラザ	踊場地域ケ アプラザ	いづみ野地 域ケアプラザ	いづみ中央 地域ケアプラザ	下和泉地域 ケアプラザ	上飯田地域 ケアプラザ
全年齢 (n=731)	全年齢 (n=111)	全年齢 (n=101)	全年齢 (n=107)	全年齢 (n=108)	全年齢 (n=110)	全年齢 (n=94)	全年齢 (n=100)	
65～74歳 (n=306)	65～74歳 (n=50)	65～74歳 (n=46)	65～74歳 (n=41)	65～74歳 (n=46)	65～74歳 (n=41)	65～74歳 (n=40)	65～74歳 (n=42)	
75～84歳 (n=343)	75～84歳 (n=51)	75～84歳 (n=44)	75～84歳 (n=49)	75～84歳 (n=50)	75～84歳 (n=57)	75～84歳 (n=44)	75～84歳 (n=48)	
85歳以上 (n=82)	85歳以上 (n=10)	85歳以上 (n=11)	85歳以上 (n=17)	85歳以上 (n=12)	85歳以上 (n=12)	85歳以上 (n=10)	85歳以上 (n=10)	
全年齢	64.2	64.0	61.4	63.6	66.7	67.3	68.1	58.0 (%)
65～74歳	64.7	60.0	56.5	63.4	84.8	61.0	72.5	54.8
75～84歳	66.5	68.6	72.7	67.3	52.0	75.4	63.6	64.6
85歳以上	52.4	60.0	36.4	52.9	58.3	50.0	70.0	40.0

(参考：泉区) 社会的ネットワーク

	青葉区全体 (n=1,226)	美しが丘地 域ケアプラザ (n=106)	たまプラーザ 地域ケアプラザ (n=88)	大場地域ケ アプラザ (n=109)	すすき野地 域ケアプラザ (n=99)	往田地域ケ アプラザ (n=97)	ピオラ市ケ尾 地域ケアプラザ (n=101)	鴨志田地域 ケアプラザ (n=110)	恩田地域ケ アプラザ (n=102)	奈良地域ケ アプラザ (n=110)	
全年齢	フレイルあり割合	19.9	21.7	21.6	17.4	22.2	16.5	24.8	19.1	14.7	24.5
	運動機能低下者割合	6.3	3.8	6.8	4.6	8.1	7.2	7.9	9.1	4.9	5.5
	1年間の転倒あり割合	22.8	17.9	22.7	21.1	23.2	23.7	33.7	22.7	20.6	20.0
	物忘れが多い者の割合	40.5	39.6	44.3	48.6	35.4	41.2	44.6	40.9	39.2	36.4
	閉じこもり者割合	3.3	2.8	3.4	1.8	4.0	1.0	3.0	7.3	5.9	0.9
	うつ割合	19.4	19.8	21.6	18.3	22.2	22.7	15.8	21.8	14.7	20.9
	口腔機能低下者割合	19.2	18.9	25.0	17.4	15.2	15.5	21.8	21.8	18.6	22.7
	低栄養者割合	7.7	7.5	8.0	7.3	6.1	9.3	5.9	10.0	5.9	9.1
	要支援・要介護リスク者割合	47.7	50.0	51.1	48.6	47.5	45.4	48.5	45.5	48.0	45.5
	認知機能低下者割合	29.6	34.9	26.1	30.3	24.2	32.0	34.7	30.0	22.5	32.7
	IADL(自立度)低下者割合	8.2	7.5	8.0	6.4	8.1	9.3	8.9	10.9	8.8	6.4
	幸福感がある者の割合	51.4	55.7	59.1	56.0	50.5	45.4	54.5	57.3	49.0	50.0
	もえぎ野地 域ケアプラザ (n=115)	青葉台地 域ケアプラザ (n=94)	さつしが丘地 域ケアプラザ (n=95)								
全年齢	フレイルあり割合	23.5	18.1	13.7							
	運動機能低下者割合	6.1	4.3	7.4							
	1年間の転倒あり割合	28.7	13.8	24.2							
	物忘れが多い者の割合	40.9	36.2	37.9							
	閉じこもり者割合	4.3	-	4.2							
	うつ割合	20.9	21.3	12.6							
	口腔機能低下者割合	27.0	13.8	11.6							
	低栄養者割合	8.7	6.4	7.4							
	要支援・要介護リスク者割合	48.7	43.6	50.5							
	認知機能低下者割合	29.6	29.8	27.4							
	IADL(自立度)低下者割合	5.2	8.5	11.6							
	幸福感がある者の割合	39.1	42.6	58.9							

(参考：青葉区) 社会的ネットワーク

	都筑区全体 (n=543)	中川地域ケ アプラザ (n=117)	葛が谷地域 ケアプラザ (n=103)	東山田地域 ケアプラザ (n=109)	新栄地域ケ アプラザ (n=109)	加賀原地域 ケアプラザ (n=105)
全年齢	63.5	69.2	66.0	63.3	61.5	57.1
65～74歳	67.3	72.0	71.4	66.7	61.0	63.6
75～84歳	65.7	73.6	66.7	63.8	70.8	53.2
85歳以上	43.5	42.9	41.7	44.4	40.0	50.0

(参考：都筑区) 社会的ネットワーク

7. 保険者独自項目の調査結果

横浜市独自の調査項目についての結果は以下のとおりである。

【問1】「よこはまウォーキングポイント」についておうかがいします。

本市では、気軽に取り組める健康づくりとして「よこはまウォーキングポイント事業」を実施しています。

1) 「よこはまウォーキングポイント事業」を知っていますか。

「よこはまウォーキングポイント事業」を知っているか聞いたところ、「知っている」は37.9%、「名前くらいなら知っている」は18.5%、「知らない」は39.5%となっている。

年齢別にみると、「知っている」は年齢が低いほど高くなっている。「知らない」は「85歳以上」で高い。

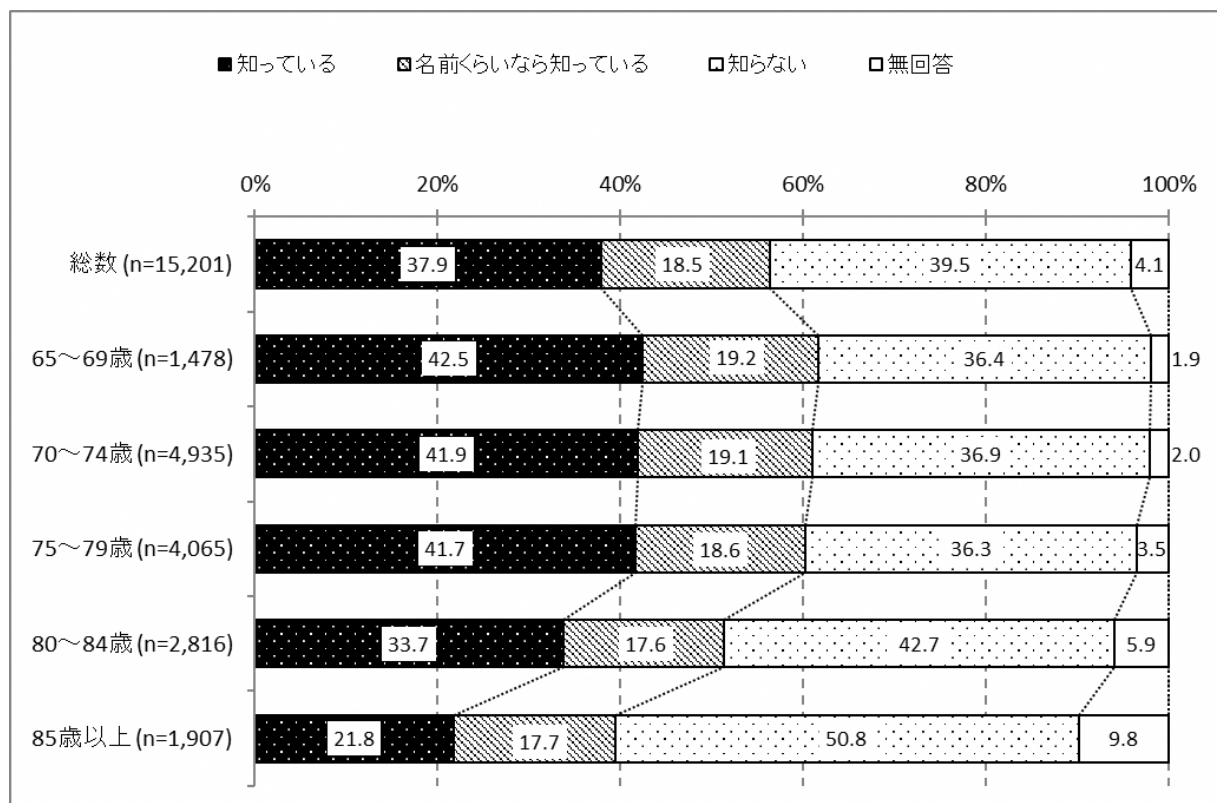


図1 「よこはまウォーキングポイント事業」の認知度

		サンプル 数	知っている	名前くら いなら知 っている	知らない	無回答
総数	人数	15,201	5,756	2,819	6,004	622
	%	100.0	37.9	18.5	39.5	4.1
65～69歳	人数	1,478	628	284	538	28
	%	100.0	42.5	19.2	36.4	1.9
70～74歳	人数	4,935	2,069	945	1,821	100
	%	100.0	41.9	19.1	36.9	2.0
75～79歳	人数	4,065	1,694	756	1,474	141
	%	100.0	41.7	18.6	36.3	3.5
80～84歳	人数	2,816	950	497	1,203	166
	%	100.0	33.7	17.6	42.7	5.9
85歳以上	人数	1,907	415	337	968	187
	%	100.0	21.8	17.7	50.8	9.8

表1 「よこはまウォーキングポイント事業」の認知度

【問1】

2) 「よこはまウォーキングポイント事業」に参加していますか。参加していない場合、参加してみたいと思いますか。

「よこはまウォーキングポイント事業」に参加しているか、参加していない場合、参加してみたいと思うか聞いたところ、「参加している」は14.4%、「参加していないが、参加してみたい」は26.4%、「参加したくない」は41.0%、「参加できない（入院中や体調不良などのため）」は11.1%となっている。

年齢別にみると、「参加している」は年齢が低いほど、「参加できない（入院中や体調不良などのため）」は年齢が高いほど高くなっている。「参加していないが、参加してみたい」は「85歳以上」で低い。

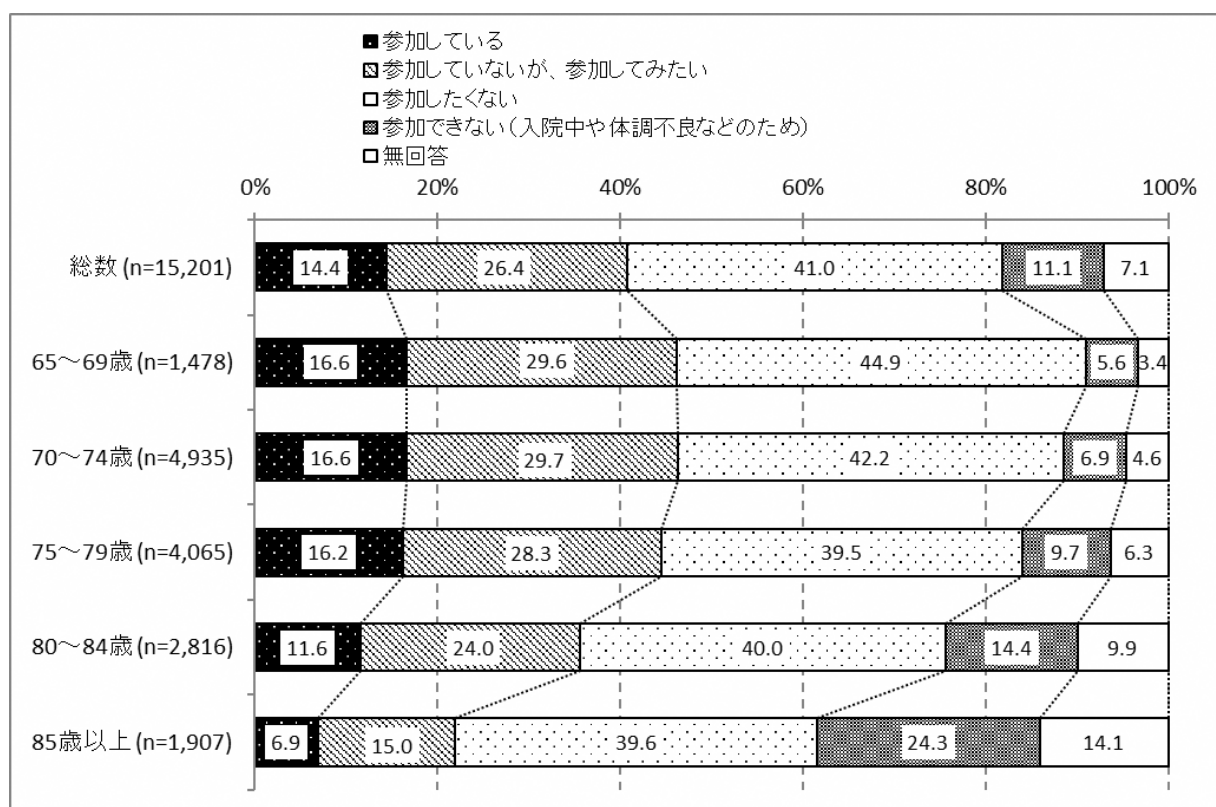


図2 「よこはまウォーキングポイント事業」への参加

		サンプル 数	参加して いる	参加して いないが 、参加し てみたい	参加した くない	参加でき ない	無回答
総数	人数	15,201	2,183	4,016	6,231	1,687	1,084
	%	100.0	14.4	26.4	41.0	11.1	7.1
65～69歳	人数	1,478	245	437	663	83	50
	%	100.0	16.6	29.6	44.9	5.6	3.4
70～74歳	人数	4,935	821	1,464	2,083	339	228
	%	100.0	16.6	29.7	42.2	6.9	4.6
75～79歳	人数	4,065	658	1,151	1,604	395	257
	%	100.0	16.2	28.3	39.5	9.7	6.3
80～84歳	人数	2,816	327	677	1,126	406	280
	%	100.0	11.6	24.0	40.0	14.4	9.9
85歳以上	人数	1,907	132	287	755	464	269
	%	100.0	6.9	15.0	39.6	24.3	14.1

表2 「よこはまウォーキングポイント事業」への参加

【問2】「元気づくりステーション」についておうかがいします。

本市では、介護予防の取組の1つとして「元気づくりステーション事業」を展開しています。

1) 「元気づくりステーション」を知っていますか。

「元気づくりステーション」を知っているか聞いたところ、「知っている」は7.9%、「名前くらいなら知っている」は13.2%、「知らない」は74.4%となっている。

年齢別にみると、「知らない」は「65-69歳」で高く、「80-84歳」で低い。

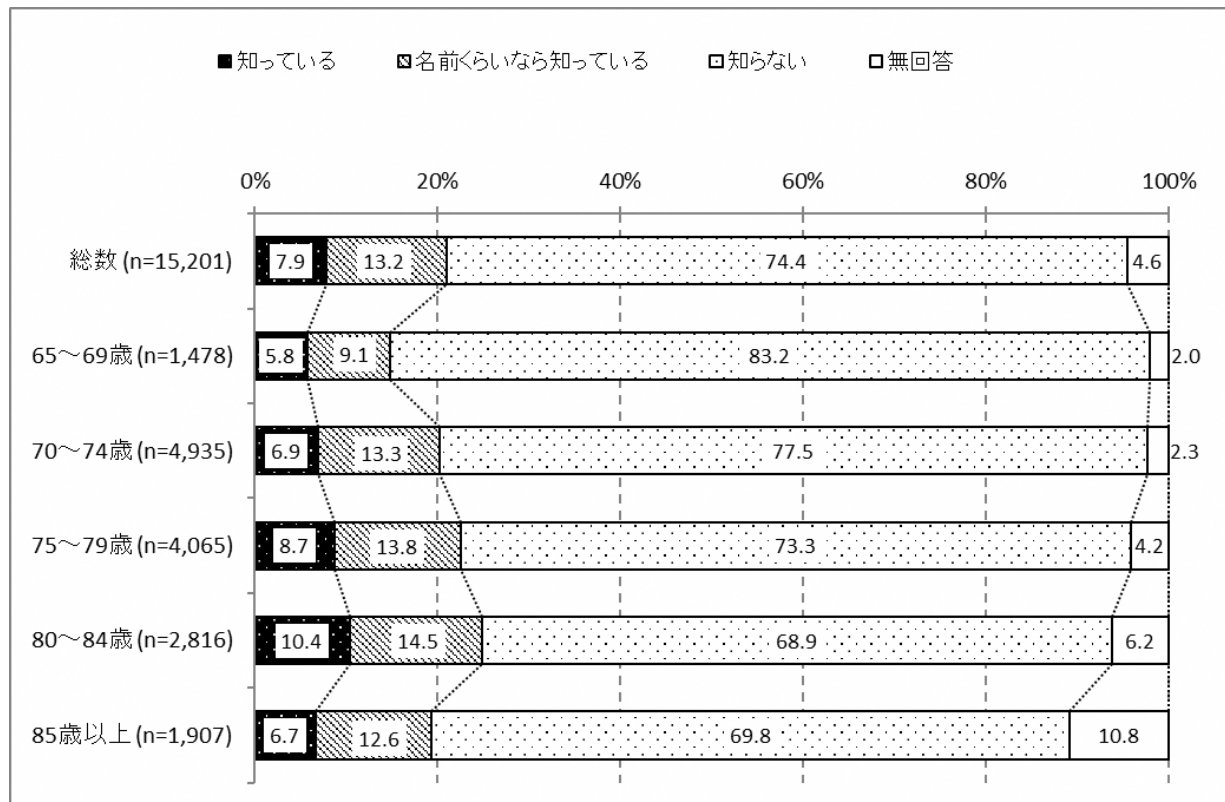


図3 「元気づくりステーション」の認知度

		サンプル数	知っている	名前くらいなら知っている	知らない	無回答
総数	人数	15,201	1,199	2,000	11,307	695
	%	100.0	7.9	13.2	74.4	4.6
65～69歳	人数	1,478	85	134	1,229	30
	%	100.0	5.8	9.1	83.2	2.0
70～74歳	人数	4,935	340	656	3,824	115
	%	100.0	6.9	13.3	77.5	2.3
75～79歳	人数	4,065	354	561	2,981	169
	%	100.0	8.7	13.8	73.3	4.2
80～84歳	人数	2,816	292	408	1,941	175
	%	100.0	10.4	14.5	68.9	6.2
85歳以上	人数	1,907	128	241	1,332	206
	%	100.0	6.7	12.6	69.8	10.8

表3 「元気づくりステーション」の認知度

【問2】

2) 「元気づくりステーション」に参加していますか。参加していない場合、参加してみたいと思いますか。

「元気づくりステーション」に参加しているか、参加していない場合、参加してみたいと思うか聞いたところ、「参加している」は2.8%、「参加していないが、参加してみたい」は31.7%、「参加したくない」は46.8%、「参加できない（入院中や体調不良などのため）」は10.7%となっている。

年齢別にみると、「参加したくない」は年齢が低いほど、「参加できない（入院中や体調不良などのため）」は年齢が高いほど高くなっている。「参加していないが、参加してみたい」は「85歳以上」で低い。

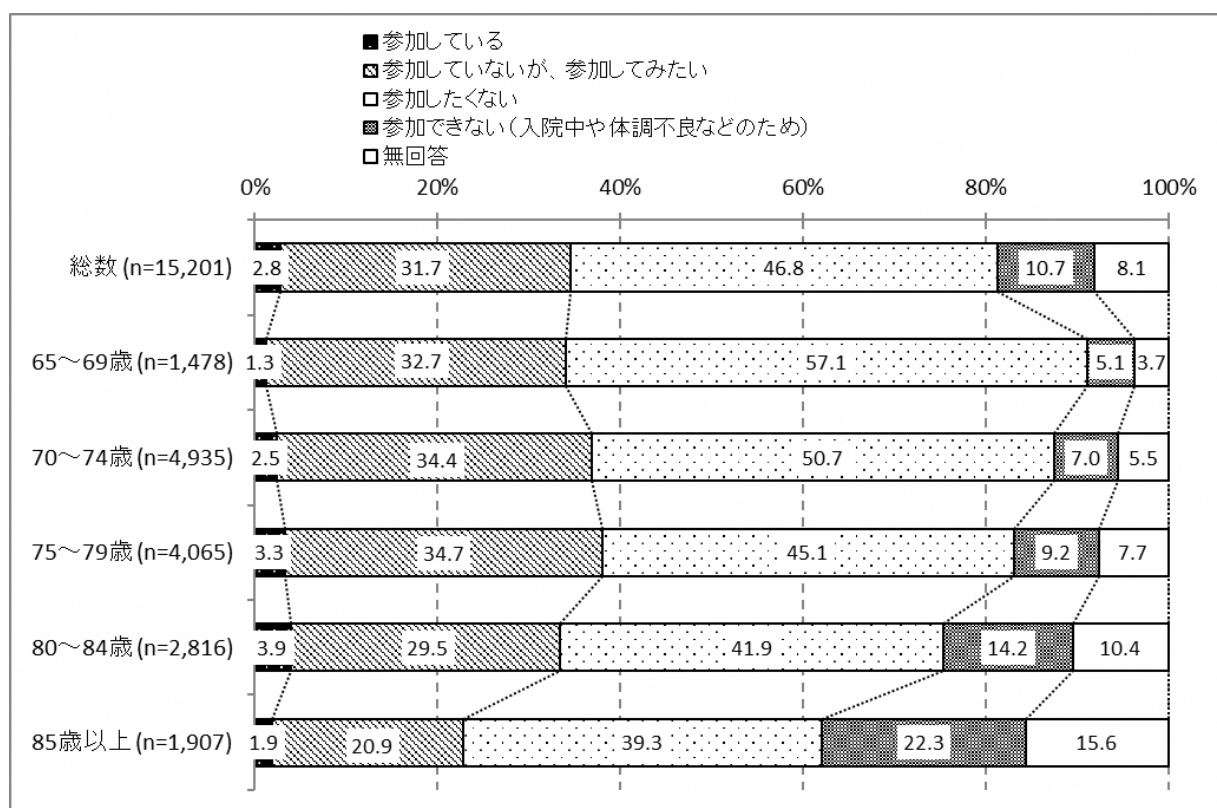


図4 「元気づくりステーション」への参加

		サンプル 数	参加して いる	参加して いないが 、参加し てみたい	参加した くない	参加でき ない	無回答
総数	人数	15,201	423	4,821	7,108	1,619	1,230
	%	100.0	2.8	31.7	46.8	10.7	8.1
65～69歳	人数	1,478	19	484	844	76	55
	%	100.0	1.3	32.7	57.1	5.1	3.7
70～74歳	人数	4,935	121	1,698	2,501	343	272
	%	100.0	2.5	34.4	50.7	7.0	5.5
75～79歳	人数	4,065	136	1,410	1,832	376	311
	%	100.0	3.3	34.7	45.1	9.2	7.7
80～84歳	人数	2,816	111	831	1,181	399	294
	%	100.0	3.9	29.5	41.9	14.2	10.4
85歳以上	人数	1,907	36	398	750	425	298
	%	100.0	1.9	20.9	39.3	22.3	15.6

表4 「元気づくりステーション」への参加

【問3】区役所や地域ケアプラザで行っている介護予防（健康づくりや認知症予防含む）の講座や教室への参加についておうかがいします。

1) あなたはこの1年間に区役所または地域ケアプラザで行っている介護予防に関する講座や教室に参加したことがありますか。参加していない場合、参加してみたいと思いますか。

この1年間に区役所または地域ケアプラザで行っている介護予防に関する講座や教室に参加したことがあるか、参加していない場合、参加してみたいと思うか聞いたところ、「参加している」は9.0%、「参加していないが、参加してみたい」は37.6%、「参加したくない」は40.2%、「参加できない（入院中や体調不良などのため）」は8.4%となっている。

年齢別にみると、「参加したくない」は年齢が低いほど、「参加できない（入院中や体調不良などのため）」は年齢が高いほど高くなっている。「参加していないが、参加してみたい」は「85歳以上」で低い。

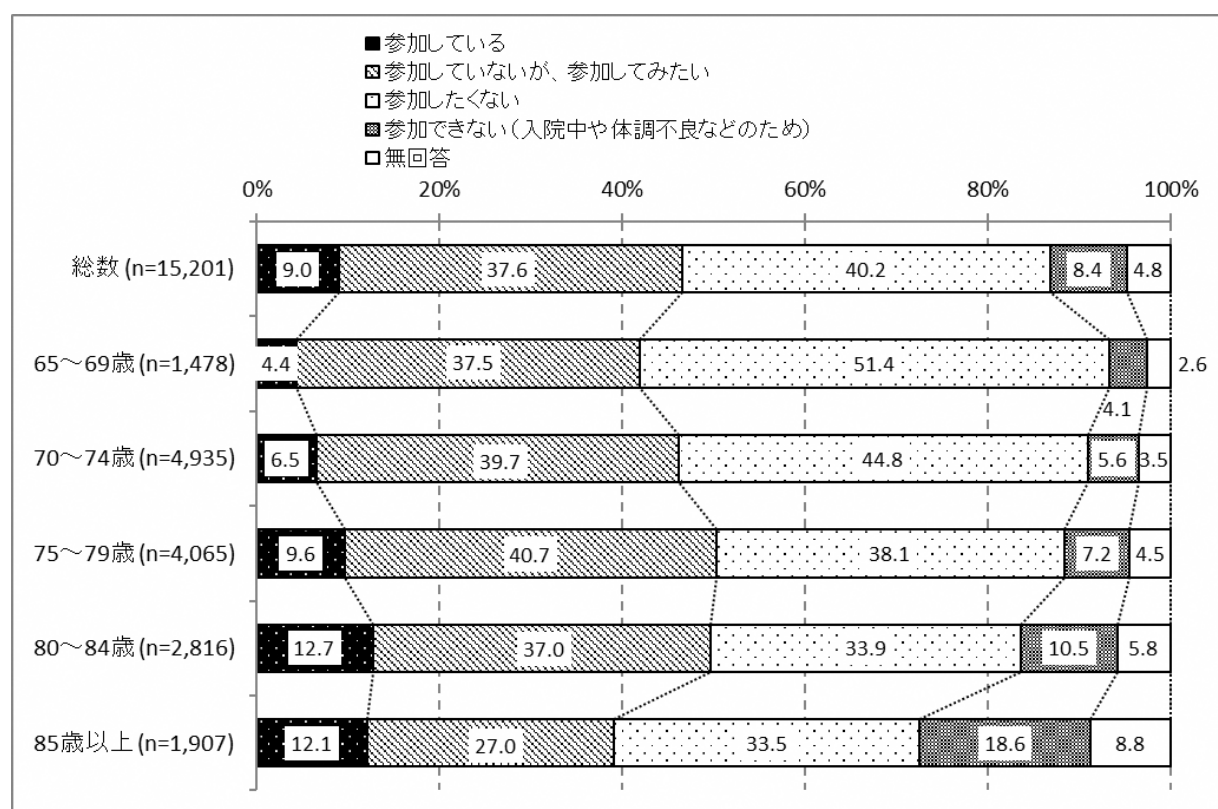


図5 この1年間での介護予防に関する講座や教室への参加

		サンプル 数	参加して いる	参加して いないが 、参加し てみたい	参加した くない	参加でき ない	無回答
総数	人数	15,201	1,366	5,721	6,110	1,281	723
	%	100.0	9.0	37.6	40.2	8.4	4.8
65～69歳	人数	1,478	65	554	759	61	39
	%	100.0	4.4	37.5	51.4	4.1	2.6
70～74歳	人数	4,935	321	1,958	2,209	276	171
	%	100.0	6.5	39.7	44.8	5.6	3.5
75～79歳	人数	4,065	392	1,653	1,547	292	181
	%	100.0	9.6	40.7	38.1	7.2	4.5
80～84歳	人数	2,816	358	1,041	956	297	164
	%	100.0	12.7	37.0	33.9	10.5	5.8
85歳以上	人数	1,907	230	515	639	355	168
	%	100.0	12.1	27.0	33.5	18.6	8.8

表5 この1年間での介護予防に関する講座や教室への参加

【問3】

2) 1) で「1. 参加している」と回答した方におうかがいします。参加したことで、生活に変化はありましたか。あてはまるものすべてに○をつけてください。

この1年間に区役所または地域ケアプラザで行っている介護予防に関する講座や教室に参加したことがあると回答した人(1,366人)に、参加したことで生活に変化があったか挙げてもらったところ、「自分の健康を気遣うようになった」(68.1%)、「歩くことや運動等をするようになった」(42.3%)、「家族や友人の健康を気遣うようになった」(35.1%)、「食生活を見直した」(31.1%)などが挙げられた。

年齢別にみると、「口の中の手入れを行うようになった」、「計算など頭を使うようになった」は「80-84歳」で、「地域の行事や活動などに参加するようになった」は「75-79歳」で高い。

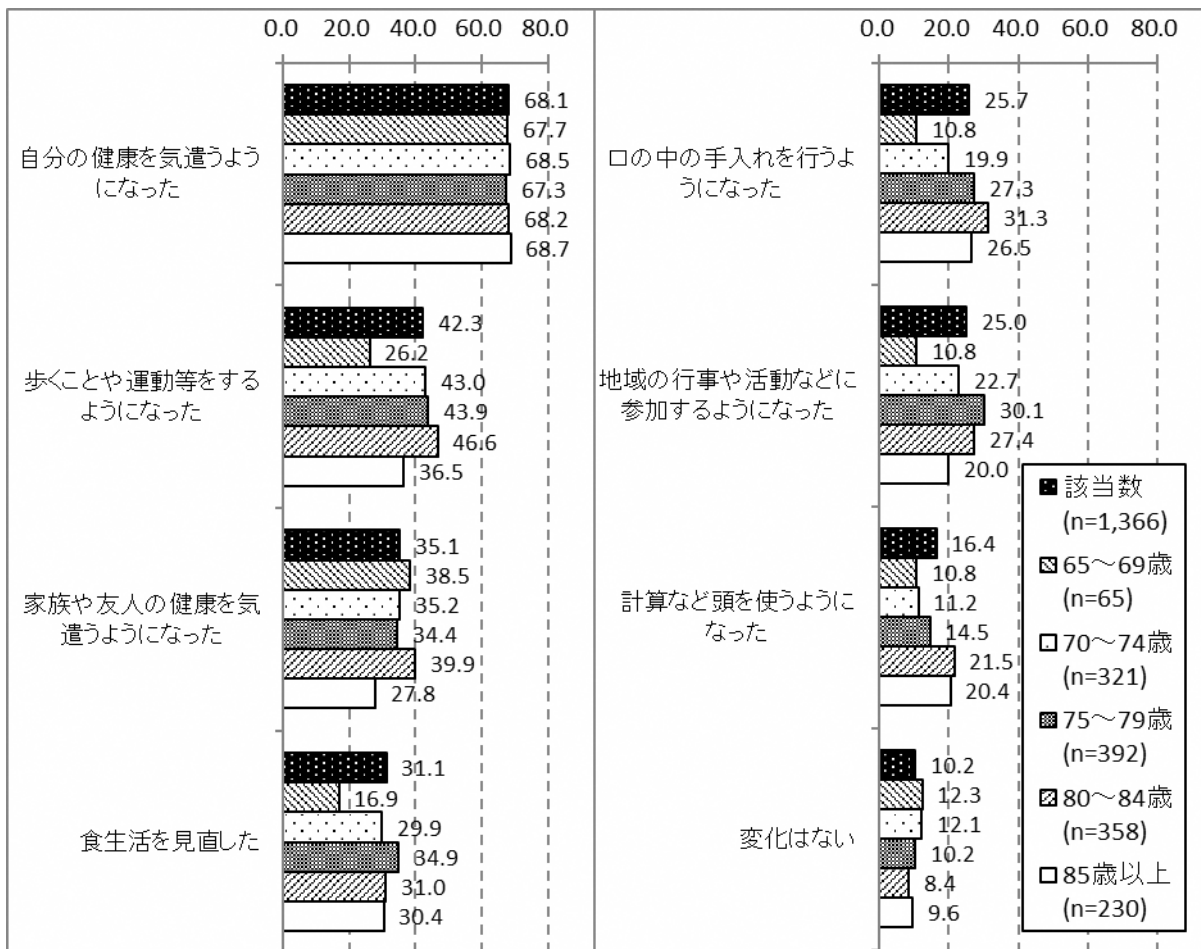


図6 参加したことで生活に変化はあったか

		サンプル数	自分の健康を気遣うようになった	歩くことや運動等するようになった	家族友人の健康気遣うようになった	食生活を見直した	口の中の手入れを行うようになった
該当数	人数	1,366	930	578	480	425	351
	%	100.0	68.1	42.3	35.1	31.1	25.7
65～69歳	人数	65	44	17	25	11	7
	%	100.0	67.7	26.2	38.5	16.9	10.8
70～74歳	人数	321	220	138	113	96	64
	%	100.0	68.5	43.0	35.2	29.9	19.9
75～79歳	人数	392	264	172	135	137	107
	%	100.0	67.3	43.9	34.4	34.9	27.3
80～84歳	人数	358	244	167	143	111	112
	%	100.0	68.2	46.6	39.9	31.0	31.3
85歳以上	人数	230	158	84	64	70	61
	%	100.0	68.7	36.5	27.8	30.4	26.5
		地域行事等に参加するようになった	計算など頭を使うようになった	変化はない	無回答	回答計	
該当数	人数	342	224	139	121	3,590	
	%	25.0	16.4	10.2	8.9	262.8	
65～69歳	人数	7	7	8	5	131	
	%	10.8	10.8	12.3	7.7	201.5	
70～74歳	人数	73	36	39	20	799	
	%	22.7	11.2	12.1	6.2	248.9	
75～79歳	人数	118	57	40	35	1,065	
	%	30.1	14.5	10.2	8.9	271.7	
80～84歳	人数	98	77	30	34	1,016	
	%	27.4	21.5	8.4	9.5	283.8	
85歳以上	人数	46	47	22	27	579	
	%	20.0	20.4	9.6	11.7	251.7	

表6 参加したことで生活に変化はあったか

【問3】 <全員の方に>

3) 今後、「やってみたい活動」はありますか。あてはまるものすべてに○をつけてください。

今後、「やってみたい活動」を挙げてもらったところ、「ウォーキング」(28.7%)、「旅行」(20.6%)、「体操」(20.4%)などが挙げられた。

年齢別にみると、「旅行」、「筋トレ」、「料理」などは年齢が低いほど、「特にない」は年齢が高くなるほど高くなっている。

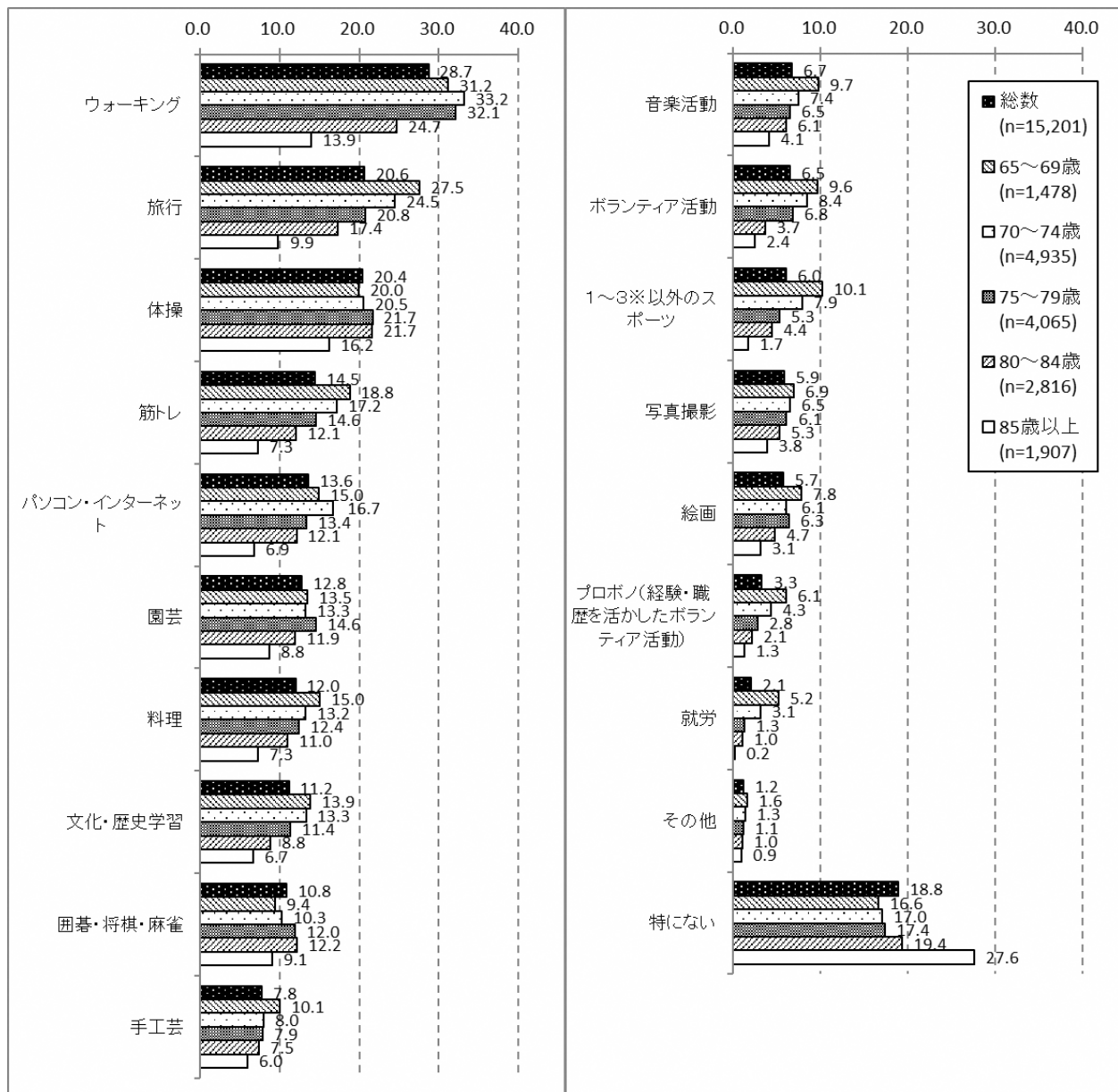


図7 今後やってみたい活動

※「体操」・「筋トレ」・「ウォーキング」を指す。

		サンプル数	ウォーキング	旅行	体操	筋トレ	パソコン・インターネット	園芸	料理
総数	人数	15,201	4,362	3,137	3,108	2,199	2,065	1,950	1,828
	%	100.0	28.7	20.6	20.4	14.5	13.6	12.8	12.0
65～69歳	人数	1,478	461	407	295	278	221	199	222
	%	100.0	31.2	27.5	20.0	18.8	15.0	13.5	15.0
70～74歳	人数	4,935	1,636	1,207	1,013	847	826	656	653
	%	100.0	33.2	24.5	20.5	17.2	16.7	13.3	13.2
75～79歳	人数	4,065	1,304	846	881	593	545	592	504
	%	100.0	32.1	20.8	21.7	14.6	13.4	14.6	12.4
80～84歳	人数	2,816	695	489	610	341	342	336	310
	%	100.0	24.7	17.4	21.7	12.1	12.1	11.9	11.0
85歳以上	人数	1,907	266	188	309	140	131	167	139
	%	100.0	13.9	9.9	16.2	7.3	6.9	8.8	7.3
		文化・歴史学習	囲碁・将棋・麻雀	手工芸	音楽活動	ボランティア活動	1～3※以外のスポーツ	写真撮影	絵画
総数	人数	1,701	1,649	1,189	1,022	986	915	892	866
	%	11.2	10.8	7.8	6.7	6.5	6.0	5.9	5.7
65～69歳	人数	205	139	149	144	142	150	102	115
	%	13.9	9.4	10.1	9.7	9.6	10.1	6.9	7.8
70～74歳	人数	658	507	395	366	417	392	319	301
	%	13.3	10.3	8.0	7.4	8.4	7.9	6.5	6.1
75～79歳	人数	462	486	321	263	277	216	248	258
	%	11.4	12.0	7.9	6.5	6.8	5.3	6.1	6.3
80～84歳	人数	249	343	210	171	104	124	150	133
	%	8.8	12.2	7.5	6.1	3.7	4.4	5.3	4.7
85歳以上	人数	127	174	114	78	46	33	73	59
	%	6.7	9.1	6.0	4.1	2.4	1.7	3.8	3.1
		プロボノ	就労	その他	特にない	無回答	回答計		
総数	人数	498	314	182	2,864	2,188	33,915		
	%	3.3	2.1	1.2	18.8	14.4	223.1		
65～69歳	人数	90	77	24	246	119	3,785		
	%	6.1	5.2	1.6	16.6	8.1	256.1		
70～74歳	人数	212	152	66	840	545	12,008		
	%	4.3	3.1	1.3	17.0	11.0	243.3		
75～79歳	人数	112	53	45	707	554	9,267		
	%	2.8	1.3	1.1	17.4	13.6	228.0		
80～84歳	人数	59	29	29	545	496	5,765		
	%	2.1	1.0	1.0	19.4	17.6	204.7		
85歳以上	人数	25	3	18	526	474	3,090		
	%	1.3	0.2	0.9	27.6	24.9	162.0		

表7 今後やってみたい活動

※「体操」・「筋トレ」・「ウォーキング」を指す。

【問4】「敬老パス」についておうかがいします。70歳以上の方のみ、以下の問いにお答えください。

1) 自宅から最も近くにある公共交通機関（最寄りのバス停、駅）はどれですか。

70歳以上の人（13,723人）に、自宅から最も近くにある公共交通機関を聞いたところ、「路線バス」は84.3%、「横浜市営地下鉄」は4.4%、「JR」は2.1%、「私鉄」は6.0%、「金沢シーサイドライン」は0.8%となっている。

年齢別にみると、あまり大きな差はみられない。

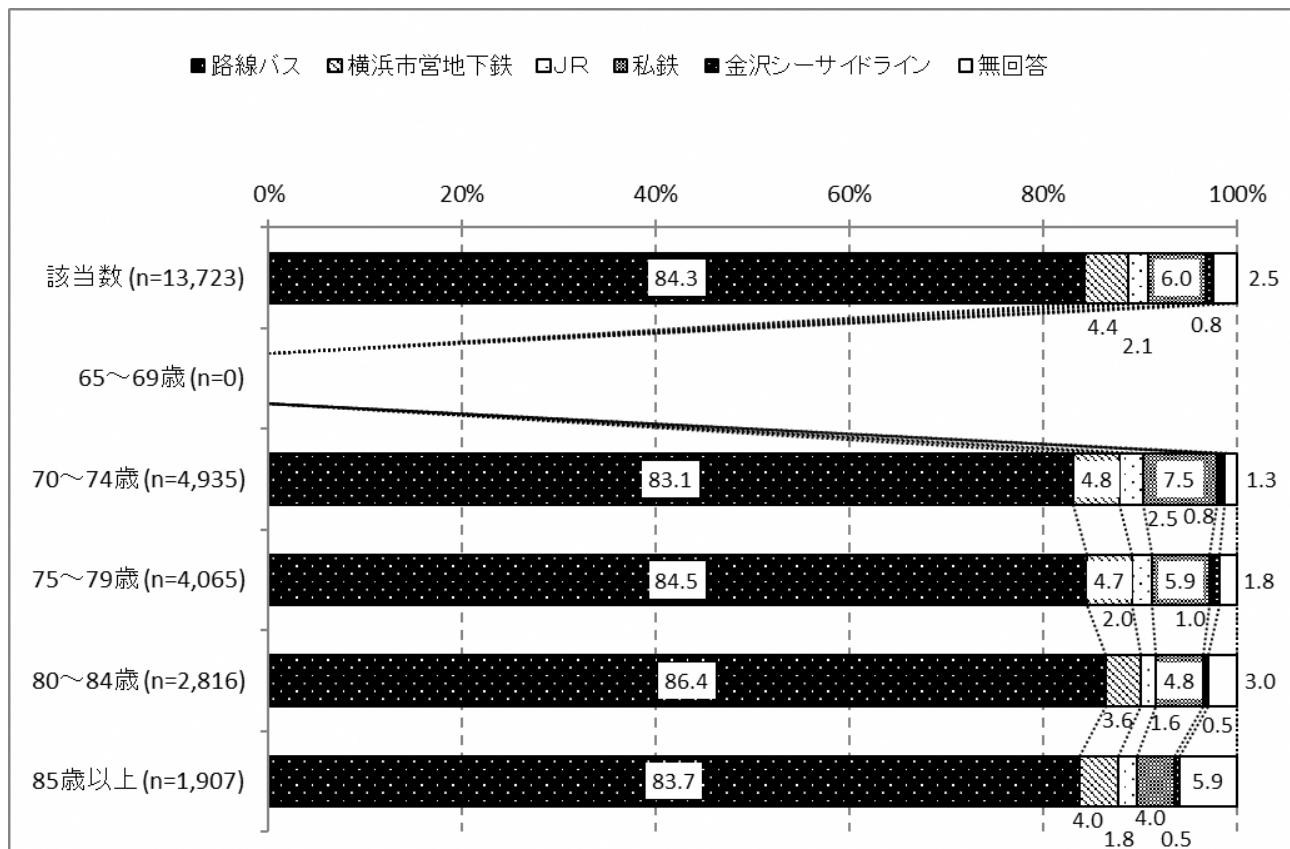


図8 自宅から最も近くにある公共交通機関

		サンプル数	路線バス	横浜市営地下鉄	JR	私鉄	金沢シーサイドライン	無回答
該当数	人数	13,723	11,566	608	285	823	104	337
	%	100.0	84.3	4.4	2.1	6.0	0.8	2.5
65～69歳	人数	-	-	-	-	-	-	-
	%	-	-	-	-	-	-	-
70～74歳	人数	4,935	4,102	237	121	371	39	65
	%	100.0	83.1	4.8	2.5	7.5	0.8	1.3
75～79歳	人数	4,065	3,433	193	83	240	42	74
	%	100.0	84.5	4.7	2.0	5.9	1.0	1.8
80～84歳	人数	2,816	2,434	101	46	136	14	85
	%	100.0	86.4	3.6	1.6	4.8	0.5	3.0
85歳以上	人数	1,907	1,597	77	35	76	9	113
	%	100.0	83.7	4.0	1.8	4.0	0.5	5.9

表8 自宅から最も近くにある公共交通機関

【問4】

2) 1) で回答した公共交通機関（最寄りのバス停、駅）までは、歩いて何分くらいですか。

70歳以上の人（13,723人）に、最寄りの公共交通機関まで歩いて何分か聞いたところ、「5分未満」は46.8%、「5～10分未満」は34.9%、「10～15分未満」は10.5%、「15～20分未満」は2.9%、「20～25分未満」は0.9%、「25～30分未満」は0.5%、「30分以上」は0.4%となっている。

年齢別にみると、「5分未満」は年齢が低いほど、「10～15分未満」は年齢が高いほど高くなっている。

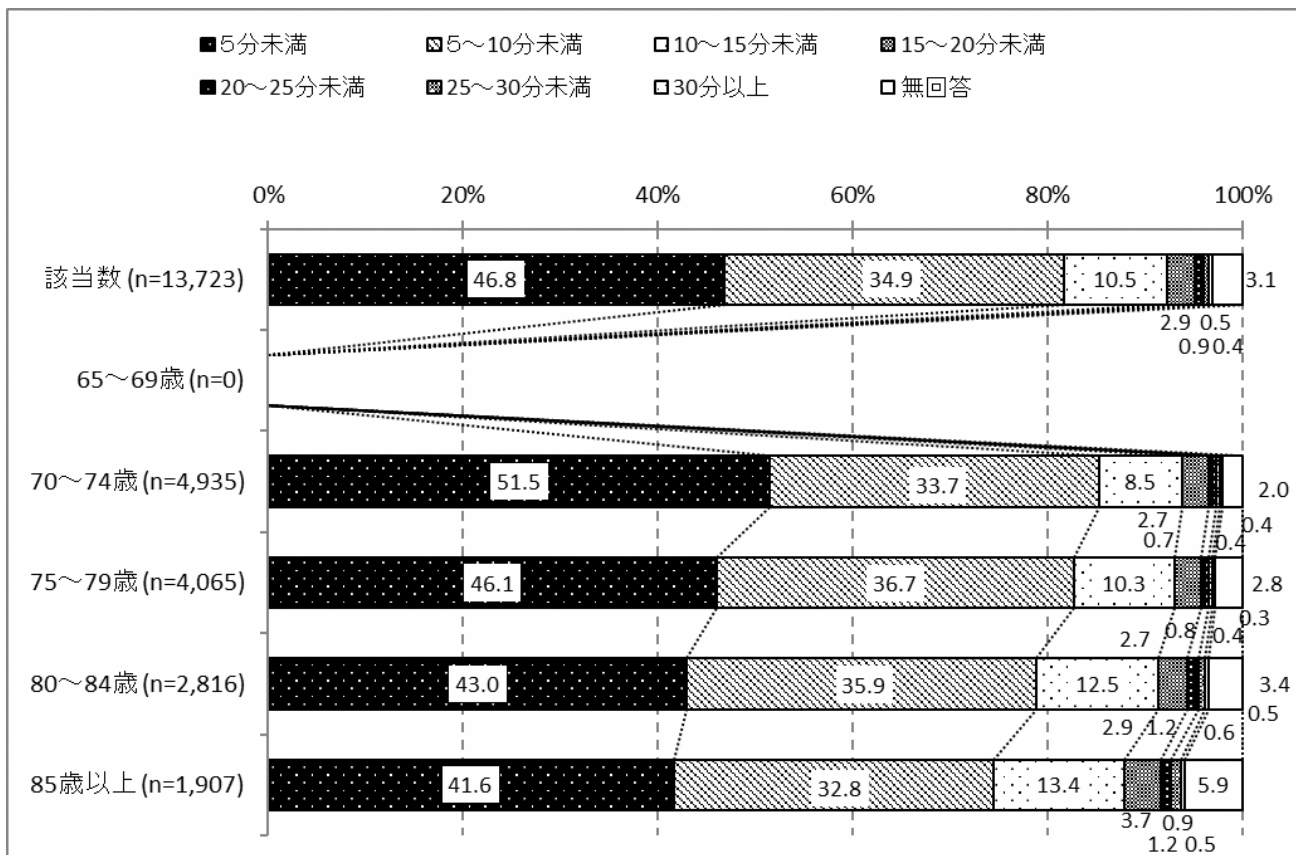


図9 最寄りの公共交通機関までの徒歩時間

		サンプル数	5分未満	5～10分未満	10～15分未満	15～20分未満	20～25分未満	25～30分未満	30分以上	無回答
該当数	人数	13,723	6,419	4,794	1,447	395	123	70	52	423
	%	100.0	46.8	34.9	10.5	2.9	0.9	0.5	0.4	3.1
65～69歳	人数	-	-	-	-	-	-	-	-	-
	%	-	-	-	-	-	-	-	-	-
70～74歳	人数	4,935	2,543	1,665	421	133	37	19	18	99
	%	100.0	51.5	33.7	8.5	2.7	0.7	0.4	0.4	2.0
75～79歳	人数	4,065	1,872	1,492	418	108	31	17	12	115
	%	100.0	46.1	36.7	10.3	2.7	0.8	0.4	0.3	2.8
80～84歳	人数	2,816	1,210	1,011	353	83	33	16	13	97
	%	100.0	43.0	35.9	12.5	2.9	1.2	0.6	0.5	3.4
85歳以上	人数	1,907	794	626	255	71	22	18	9	112
	%	100.0	41.6	32.8	13.4	3.7	1.2	0.9	0.5	5.9

表9 最寄りの公共交通機関までの徒歩時間

【問4】

3) あなたは敬老パスの交付を受けていますか。

70歳以上の人(13,723人)に、敬老パスの交付を受けているか聞いたところ、「交付を受けている」は69.8%、「交付を受けていない」は28.5%となっている。

年齢別にみると、「交付を受けている」は「80-84歳」で、「交付を受けていない」は「70-74歳」で高い。

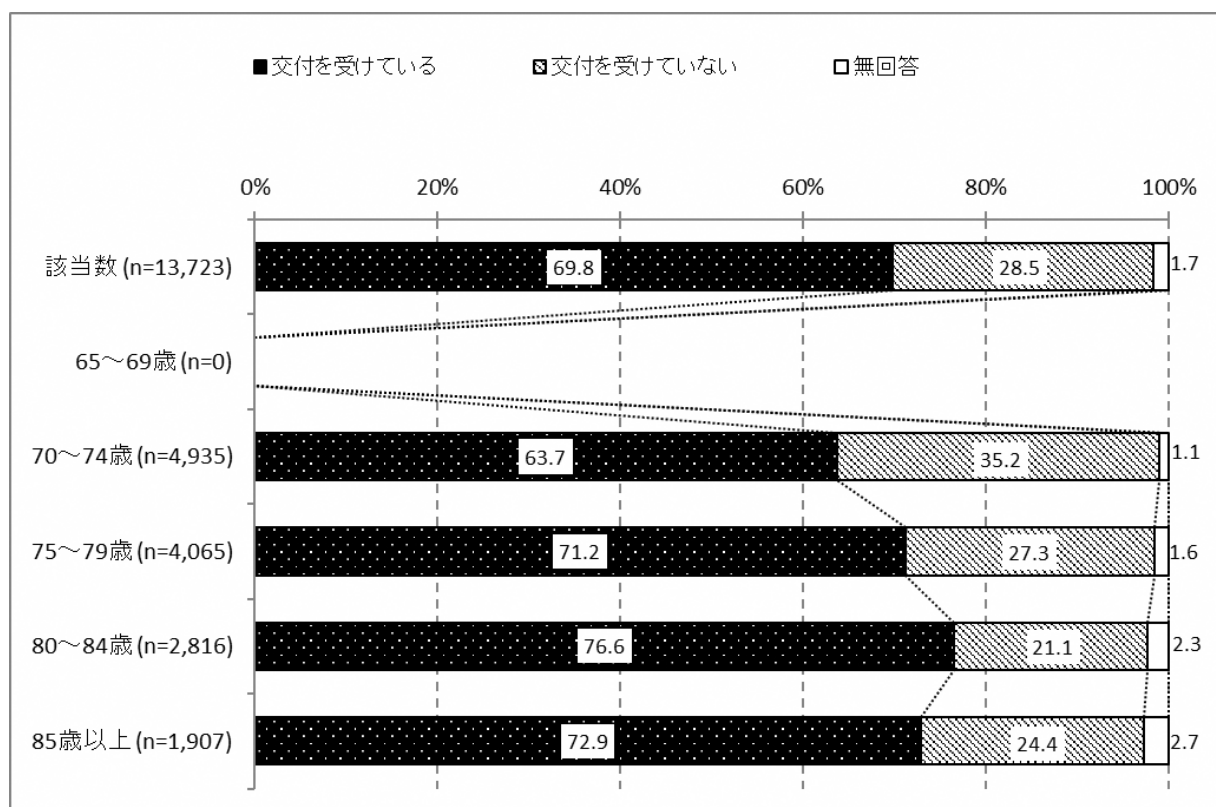


図10 敬老パスの交付を受けているか

		サンプル数	交付を受けている	交付を受けていない	無回答
該当数	人数	13,723	9,583	3,905	235
	%	100.0	69.8	28.5	1.7
65~69歳	人数	-	-	-	-
	%	-	-	-	-
70~74歳	人数	4,935	3,144	1,738	53
	%	100.0	63.7	35.2	1.1
75~79歳	人数	4,065	2,893	1,108	64
	%	100.0	71.2	27.3	1.6
80~84歳	人数	2,816	2,156	594	66
	%	100.0	76.6	21.1	2.3
85歳以上	人数	1,907	1,390	465	52
	%	100.0	72.9	24.4	2.7

表10 敬老パスの交付を受けているか

【問4】

4) 3) で「1. 交付を受けている」と回答した方におたずねします。もしも敬老パスがなかった場合、外出する頻度はどのくらいになると思いますか。(畑や隣近所へ行く、買い物、通院などを含みます)。

敬老パスの交付を受けていると回答した人(9,583人)に、もしも敬老パスがなかった場合、外出する頻度はどのくらいになるか聞いたところ、「週5回以上」は13.8%、「週4回」は9.7%、「週2～3回」は31.1%、「週1回」は22.4%、「月1～3回」は15.9%、「年に数回」は4.3%、「していない」は1.0%となっている。

年齢別にみると、「週5回以上」、「週4回」は年齢が低いほど、「週1回」、「月1～3回」は年齢が高いほど高くなっている。

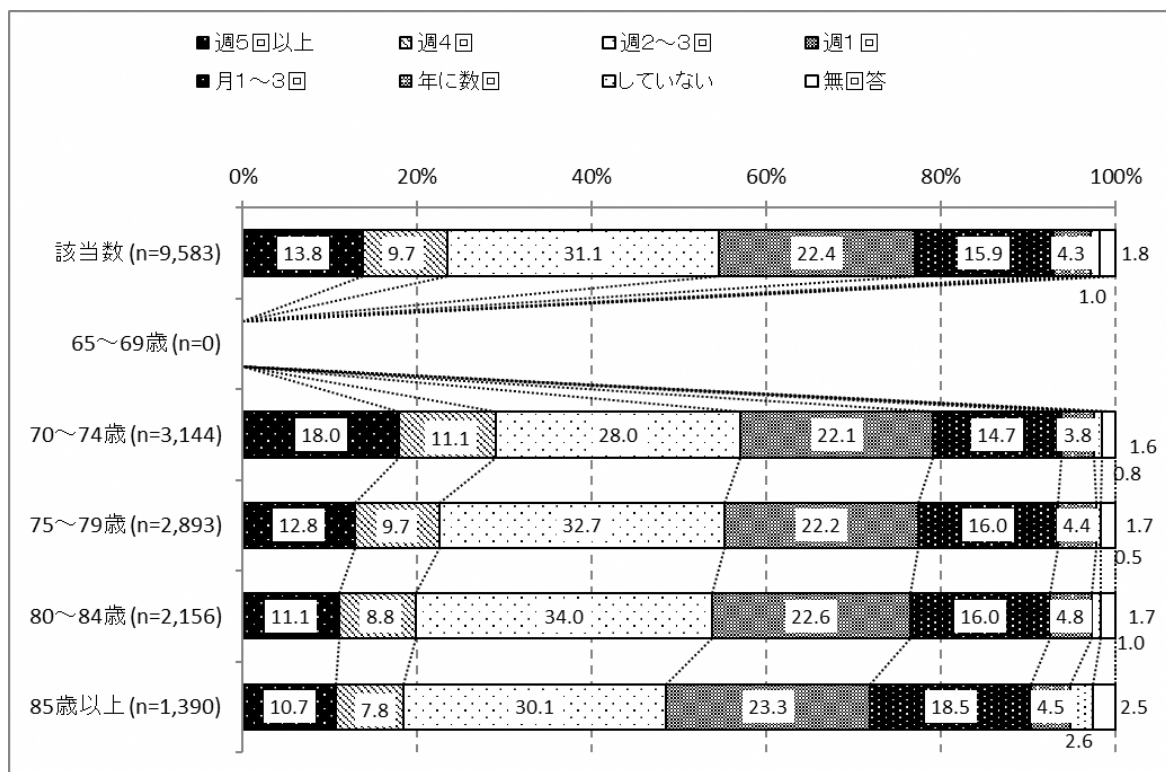


図11 敬老パスがなかった場合の外出頻度

		サンプル数	週5回以上	週4回	週2～3回	週1回	月1～3回	年に数回	していない	無回答
該当数	人数	9,583	1,324	928	2,977	2,147	1,525	413	98	171
	%	100.0	13.8	9.7	31.1	22.4	15.9	4.3	1.0	1.8
65～69歳	人数	-	-	-	-	-	-	-	-	-
	%	-	-	-	-	-	-	-	-	-
70～74歳	人数	3,144	565	349	880	694	461	119	26	50
	%	100.0	18.0	11.1	28.0	22.1	14.7	3.8	0.8	1.6
75～79歳	人数	2,893	371	281	947	641	462	127	15	49
	%	100.0	12.8	9.7	32.7	22.2	16.0	4.4	0.5	1.7
80～84歳	人数	2,156	239	190	732	488	345	104	21	37
	%	100.0	11.1	8.8	34.0	22.6	16.0	4.8	1.0	1.7
85歳以上	人数	1,390	149	108	418	324	257	63	36	35
	%	100.0	10.7	7.8	30.1	23.3	18.5	4.5	2.6	2.5

表11 敬老パスがなかった場合の外出頻度

(資 料) 基礎集計表