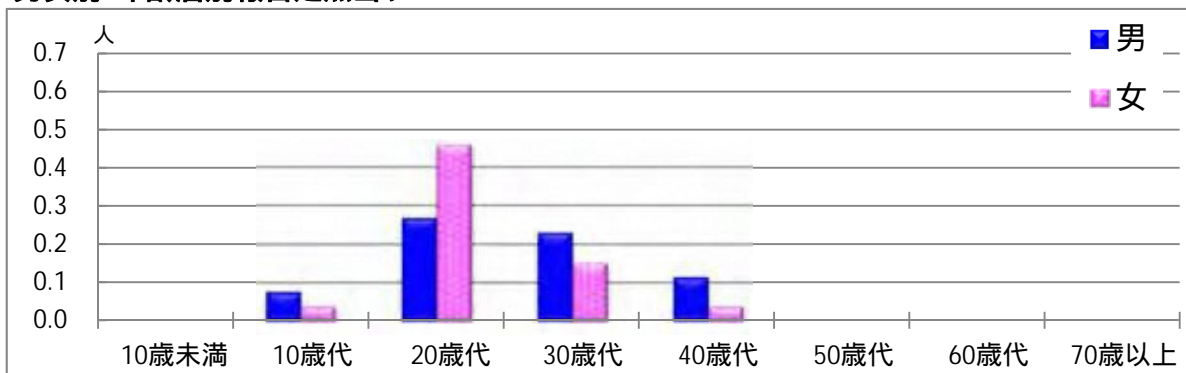


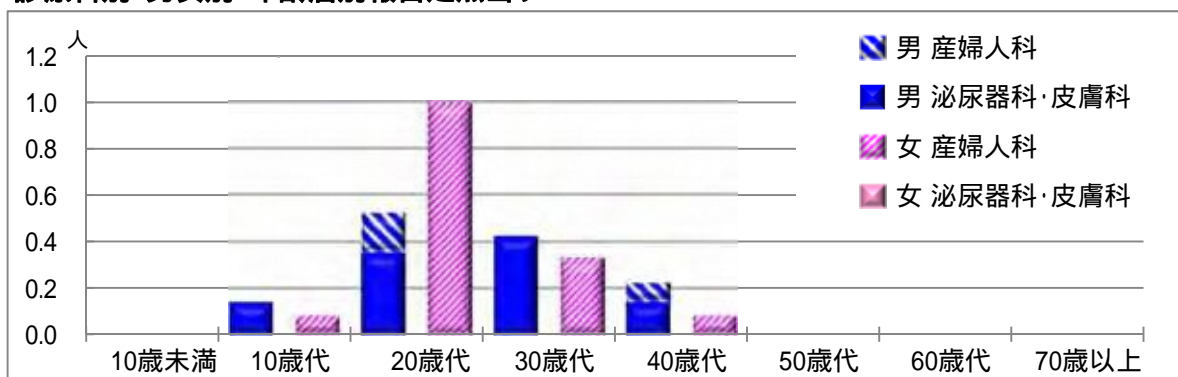
【性器クラミジア感染症】

2015年3月

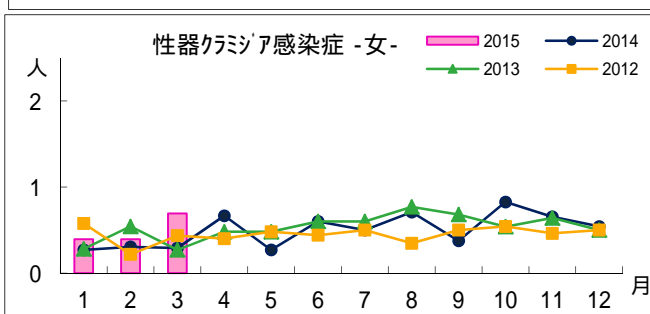
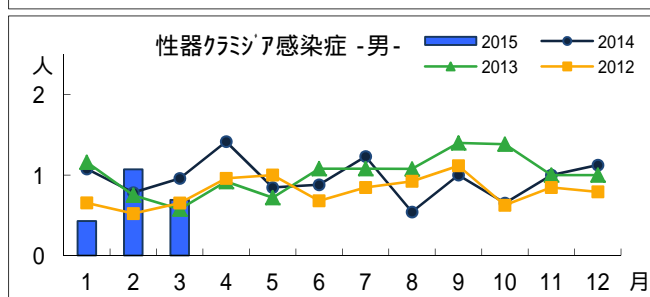
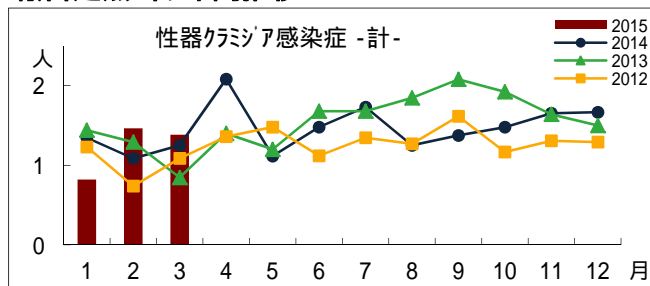
男女別・年齢層別報告定点当り



診療科別・男女別・年齢層別報告定点当り



報告定点当り年間推移



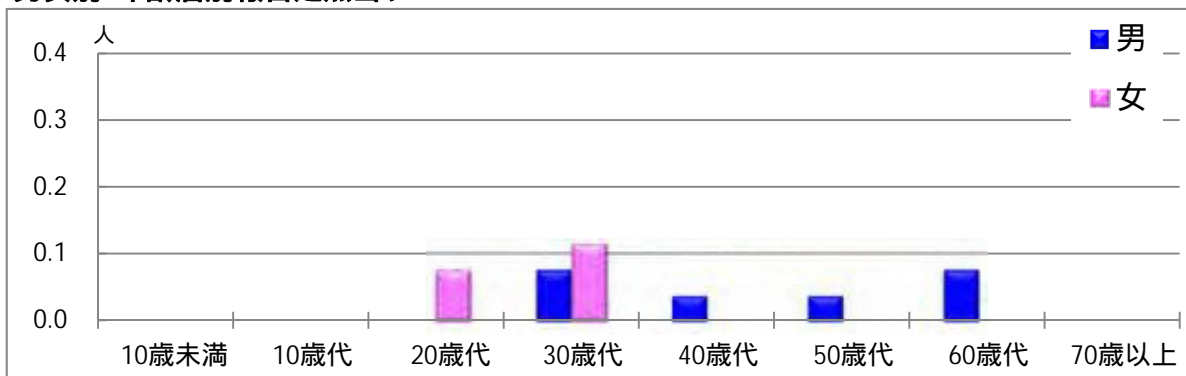
年齢層別・報告定点当り(人) 2015年 3月

| 性器クラミジア感染症 | | | |
|------------|------|------|------|
| | 計 | 男 | 女 |
| 計 | 1.38 | 0.69 | 0.69 |
| 10歳未満 | | | |
| 10歳代 | 0.12 | 0.08 | 0.04 |
| 20歳代 | 0.73 | 0.27 | 0.46 |
| 30歳代 | 0.38 | 0.23 | 0.15 |
| 40歳代 | 0.15 | 0.12 | 0.04 |
| 50歳代 | | | |
| 60歳代 | | | |
| 70歳以上 | | | |

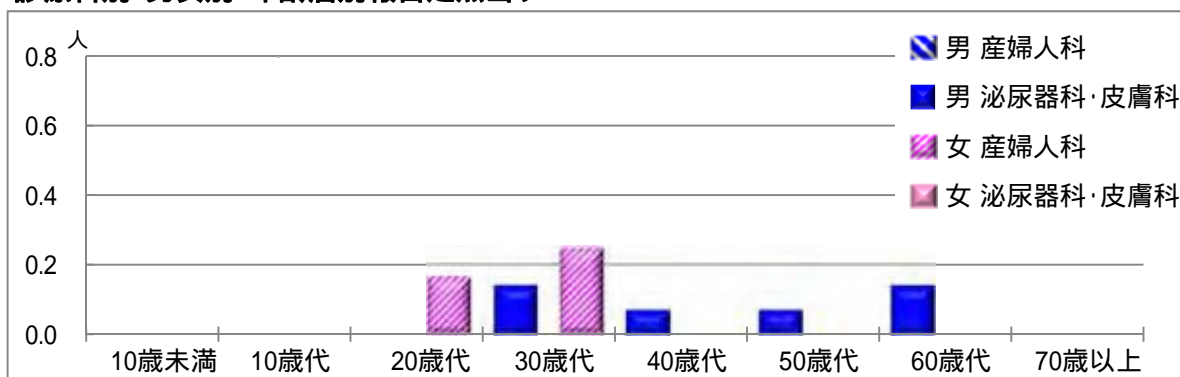
【性器ヘルペスウイルス感染症】

2015年3月

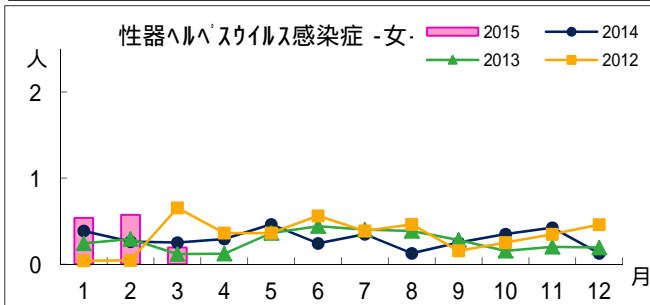
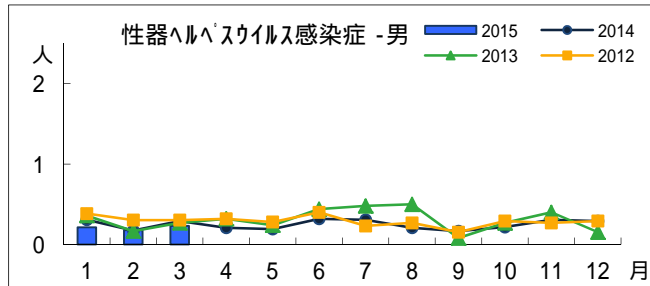
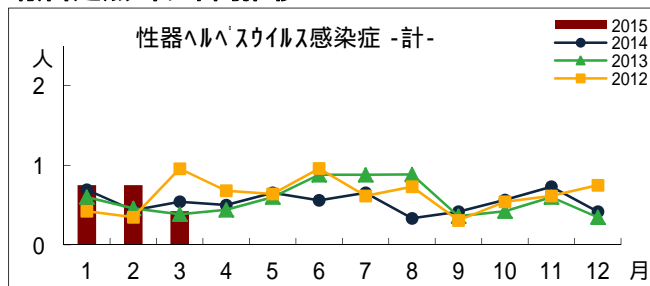
男女別・年齢層別報告定点当り



診療科別・男女別・年齢層別報告定点当り



報告定点当り年間推移



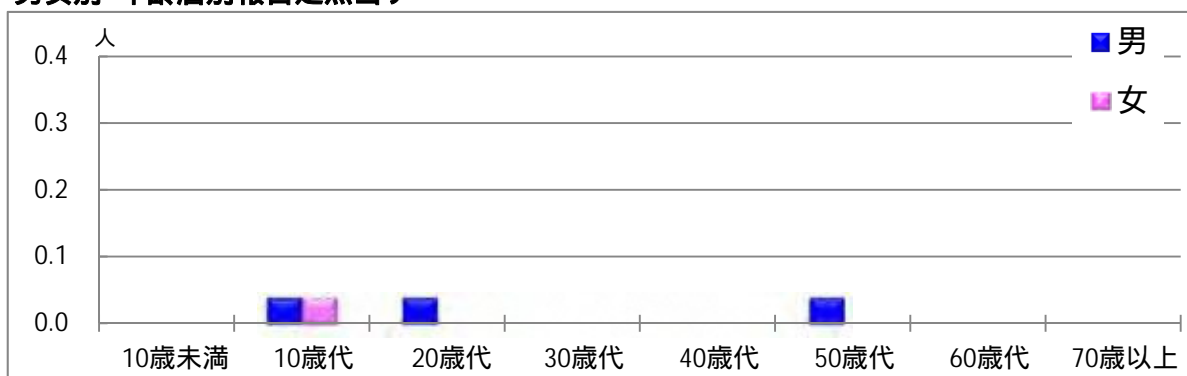
年齢層別・報告定点当り(人) 2015年 3月

| 性器ヘルペスウイルス感染症 | | | |
|---------------|------|------|------|
| | 計 | 男 | 女 |
| 計 | 0.42 | 0.23 | 0.19 |
| 10歳未満 | | | |
| 10歳代 | | | |
| 20歳代 | 0.08 | | 0.08 |
| 30歳代 | 0.19 | 0.08 | 0.12 |
| 40歳代 | 0.04 | 0.04 | |
| 50歳代 | 0.04 | 0.04 | |
| 60歳代 | 0.08 | 0.08 | |
| 70歳以上 | | | |

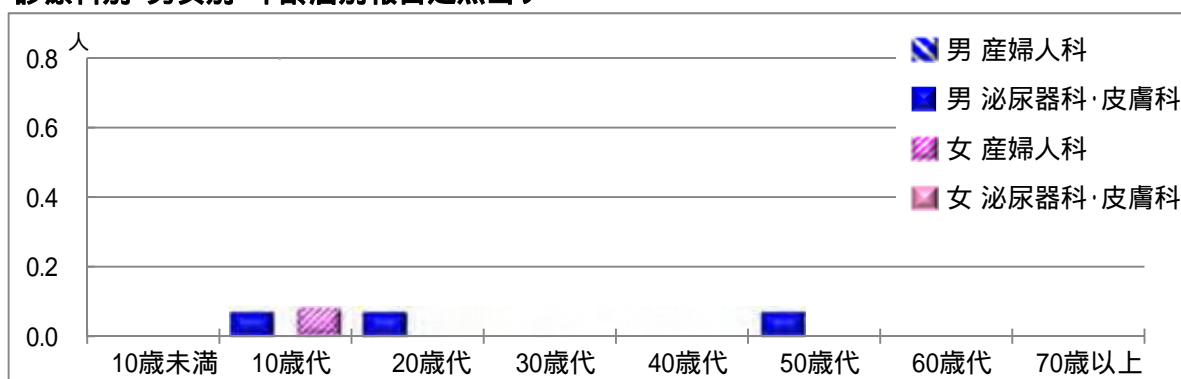
【尖圭コンジローマ】

2015年3月

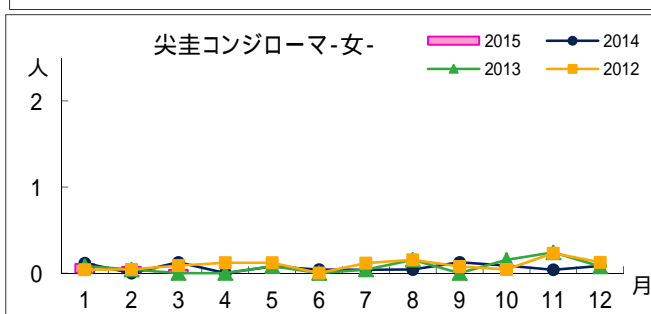
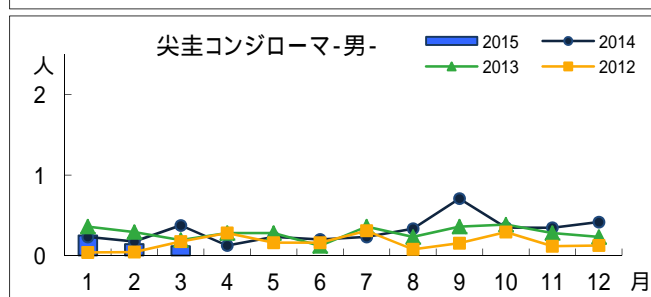
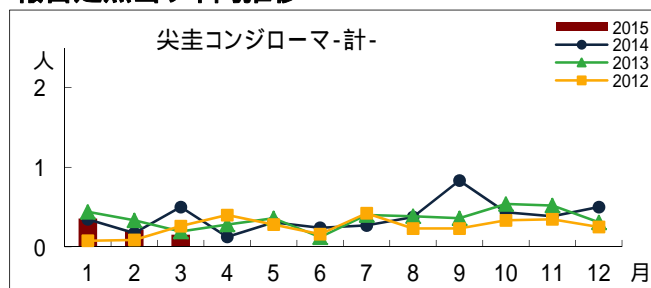
男女別・年齢層別報告定点当り



診療科別・男女別・年齢層別報告定点当り



報告定点当り年間推移



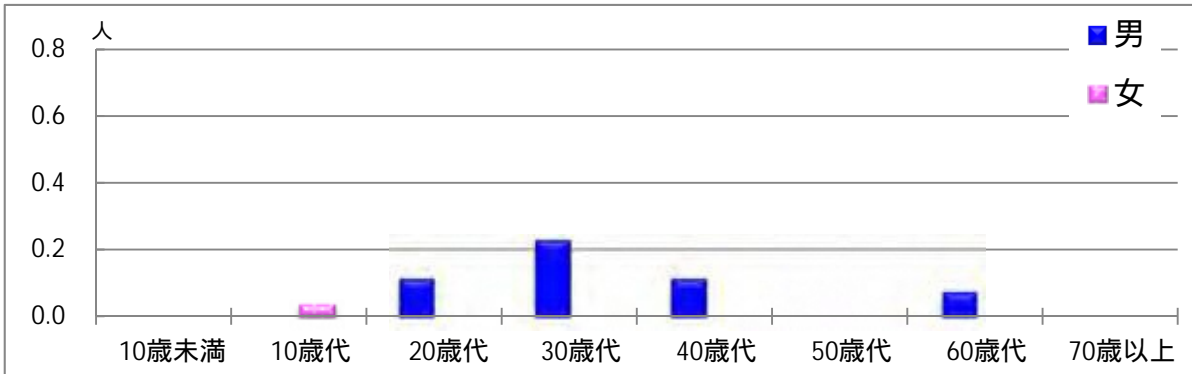
年齢層別・報告定点当り(人) 2015年 3月

| 性器クラミジア感染症 | | | |
|------------|------|------|------|
| | 計 | 男 | 女 |
| 計 | 0.15 | 0.12 | 0.04 |
| 10歳未満 | | | |
| 10歳代 | 0.08 | 0.04 | 0.04 |
| 20歳代 | 0.04 | 0.04 | |
| 30歳代 | | | |
| 40歳代 | | | |
| 50歳代 | 0.04 | 0.04 | |
| 60歳代 | | | |
| 70歳以上 | | | |

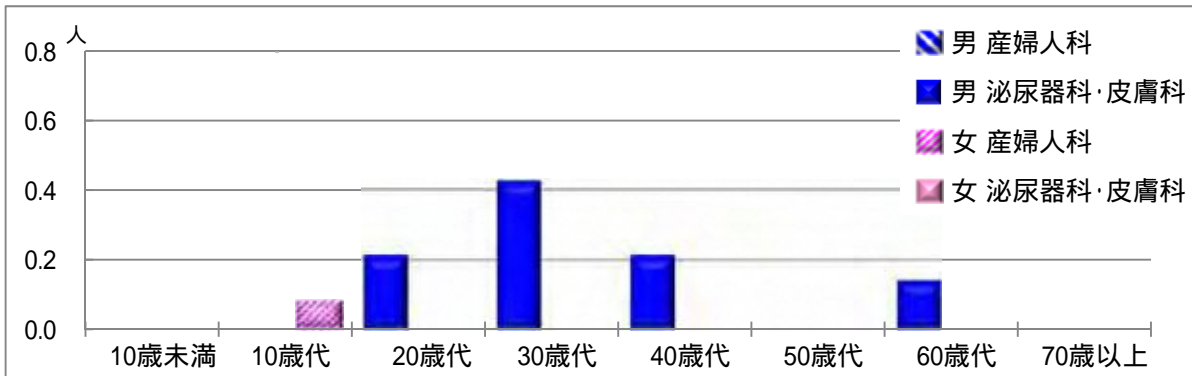
【淋菌感染症】

2015年3月

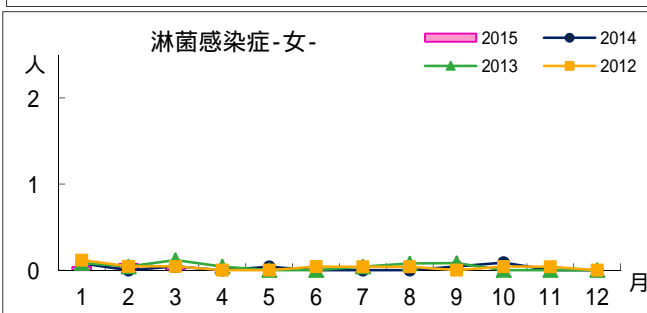
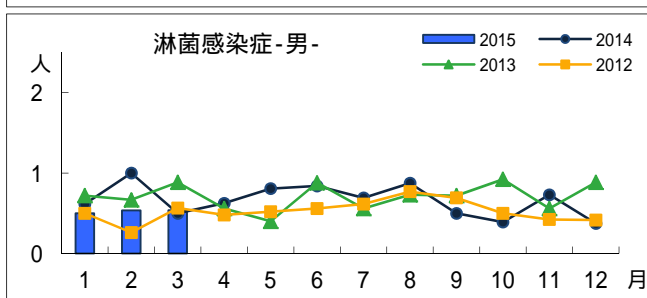
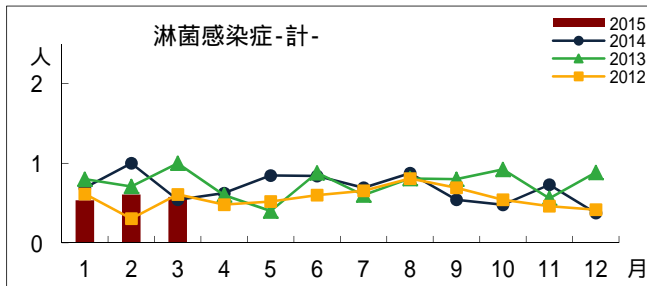
男女別・年齢層別報告定点当り



診療科別・男女別・年齢層別報告定点当り



報告定点当り年間推移



年齢層別・報告定点当り(人) 2015年 3月

| 性器クラミジア感染症 | | | |
|------------|------|------|------|
| | 計 | 男 | 女 |
| 計 | 0.58 | 0.54 | 0.04 |
| 10歳未満 | | | |
| 10歳代 | 0.04 | | 0.04 |
| 20歳代 | 0.12 | 0.12 | |
| 30歳代 | 0.23 | 0.23 | |
| 40歳代 | 0.12 | 0.12 | |
| 50歳代 | | | |
| 60歳代 | 0.08 | 0.08 | |
| 70歳以上 | | | |