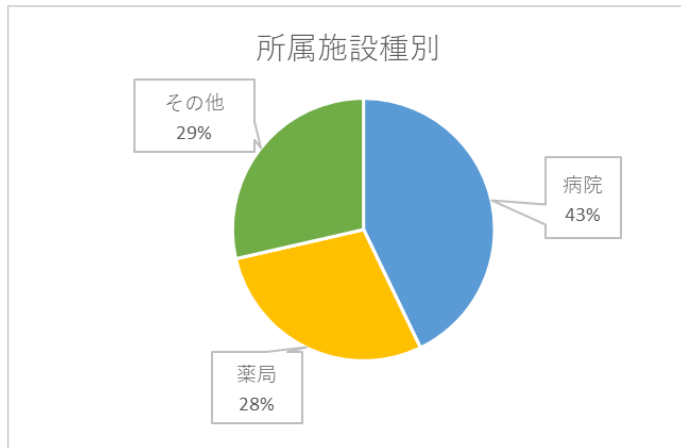


令和6年度第1回横浜市医療安全研修会 アンケート集計結果

【現地開催形式】 研修参加者：56名 アンケート回答者：7名

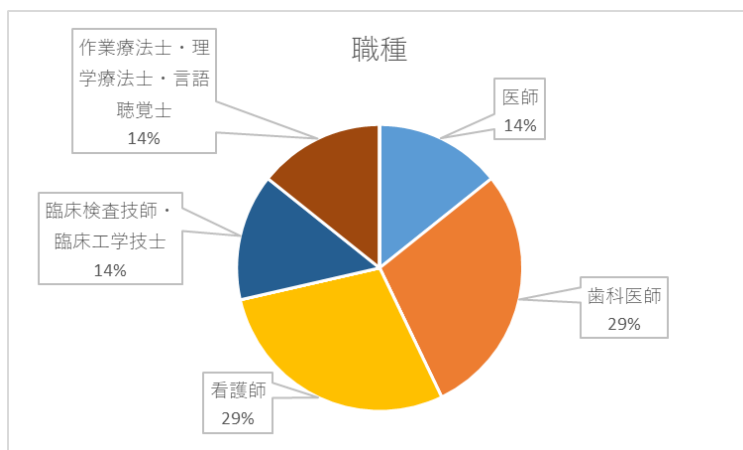
【所属施設種別】

所属施設種別	回答数	構成比
病院	3	42.9%
診療所(有床)	0	0.0%
診療所(無床)	0	0.0%
薬局	2	28.6%
歯科診療所	0	0.0%
その他	2	28.6%
合計	7	100.0%



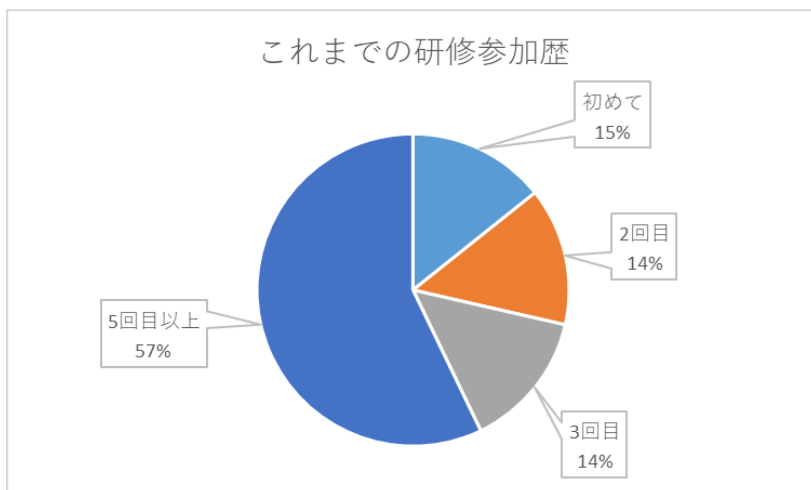
【職種】

職種	回答	構成比
医師	1	14.3%
歯科医師	2	28.6%
介護職	0	0.0%
看護師	2	28.6%
薬剤師	0	0.0%
放射線技師	0	0.0%
臨床検査技師・臨床工学技士	1	14.3%
作業療法士・理学療法士・言語聴覚士	1	14.3%
事務職	0	0.0%
ソーシャルワーカー	0	0.0%
その他	0	0.0%
合計	7	100.0%



【これまでの研修参加歴】

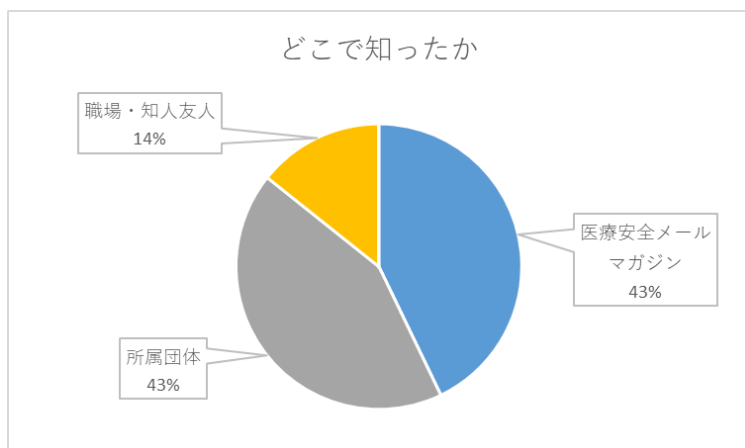
これまでの研修参加歴	回答数	構成比
初めて	1	14.3%
2回目	1	14.3%
3回目	1	14.3%
4回目	0	0.0%
5回目以上	4	57.1%
合計	7	100.0%



令和6年度第1回横浜市医療安全研修会 アンケート集計結果

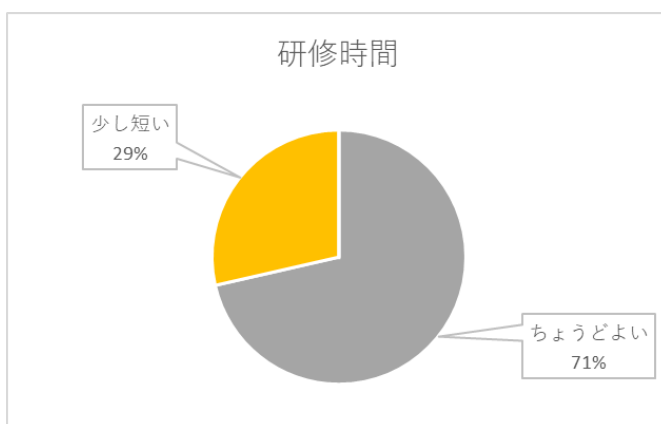
【どこで知ったか】

どこで知ったか	回答数	構成比
医療安全メールマガジン	3	42.9%
横浜市ホームページ	0	0.0%
所属団体	3	42.9%
職場・知人友人	1	14.3%
その他	0	0.0%
	7	100.0%



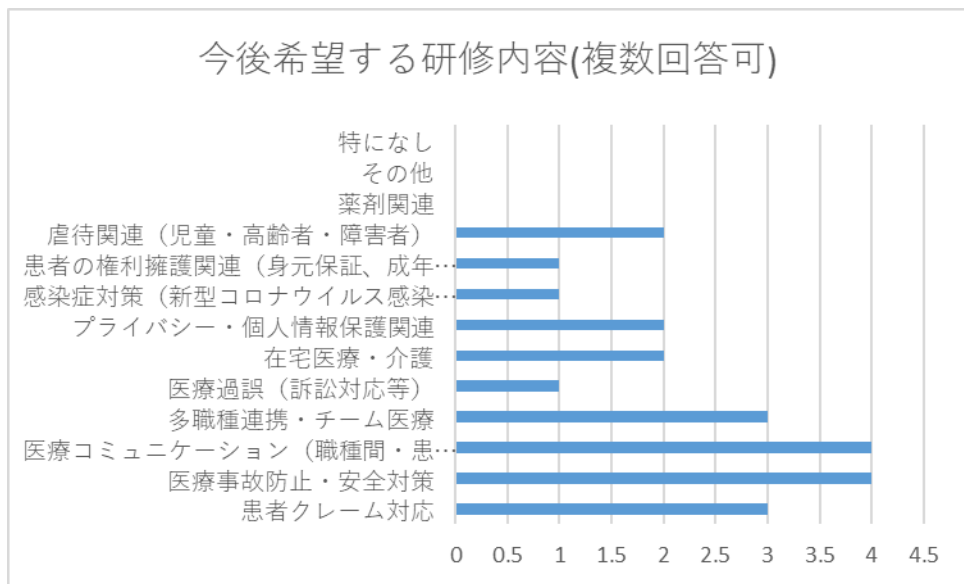
【研修時間】

研修時間	回答数	構成比
長い	0	0.0%
少し長い	0	0.0%
ちょうどよい	5	71.4%
少し短い	2	28.6%
短い	0	0.0%
合計	7	100.0%



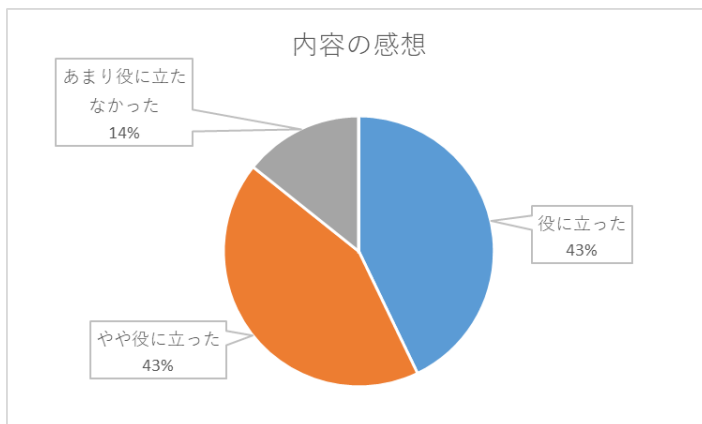
【今後希望する研修内容(複数回答)】

今後希望する研修内容(複数回答)	回答数	比率
患者クレーム対応	3	13.0%
医療事故防止・安全対策	4	17.4%
医療コミュニケーション(職種間・患者家族と医療職)	4	17.4%
多職種連携・チーム医療	3	13.0%
医療過誤(訴訟対応等)	1	4.3%
在宅医療・介護	2	8.7%
プライバシー・個人情報保護関連	2	8.7%
感染症対策(新型コロナウイルス感染症を含む)	1	4.3%
患者の権利擁護関連(身元保証、成年後見等)	1	4.3%
虐待関連(児童・高齢者・障害者)	2	8.7%
薬剤関連	0	0.0%
その他	0	0.0%
特になし	0	0.0%
合計	23	100%



【内容の感想】

内容の感想	回答数	構成比
役に立った	3	42.9%
やや役に立った	3	42.9%
あまり役に立たなかった	1	14.3%
役に立たなかった	0	0.0%
どちらとも言えない	0	0.7%
合計	7	100.0%



令和6年度第1回横浜市医療安全研修会 アンケート集計結果

【希望する開催形式（複数回答）】

希望する開催形式（複数回答）	回答数	比率
限定公開による動画配信	0	0.0%
会場での講演形式ののち、限定公開による動画配信	6	85.7%
会場での講演形式	1	14.3%
合計	7	100.0%

