
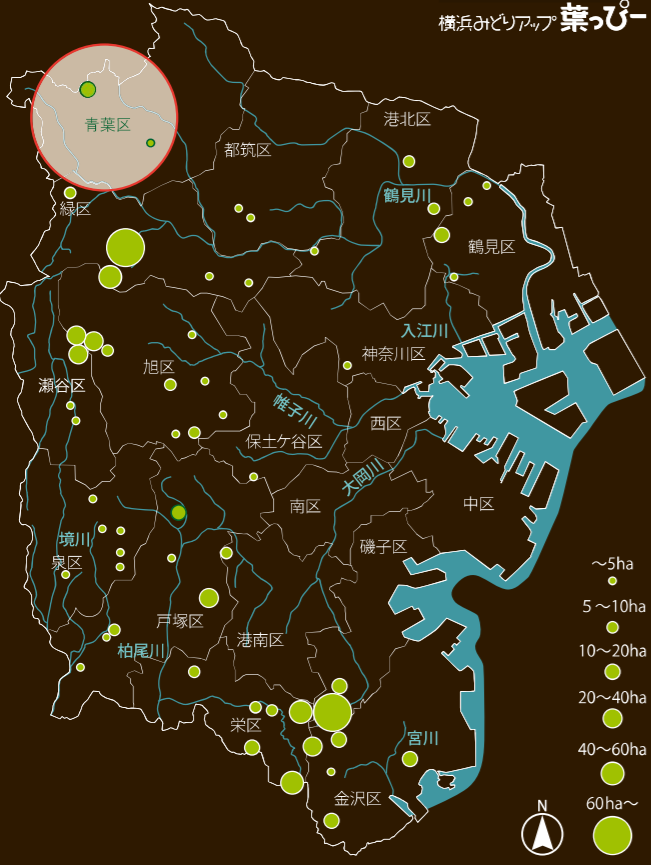


# 寺家ふるさとの森 もえぎ野ふれあいの樹林



横浜みどりアップ 葉っぱ



市民の森、ふれあいの樹林の場所・面積

## 森・生き物情報

### 横浜の森はどんな森？

横浜には様々なタイプの森があります。神社などで見られるシヤカシといった常緑広葉樹林は、横浜の原生的な森の姿に近いと言われています。「雑木林」として知られているクヌギやコナラの林、スギやヒノキなどの針葉樹林、竹林などは人が暮らすのに必要な森として手を入れ、育ててきた森です。また森の周りには水田や草地などいろいろな環境が一体になり、豊かな里山を形成していました。横浜市では、これらの森を土地所有者の方のご協力のもと「市民の森」「ふれあいの樹林」として保全し公開しています。

### この森はどんな森？

東急田園都市線の整備により住宅地として、急速に発達した街の中に残された緑地であり、横浜北部地域の原風景を見ることが出来ます。もえぎ野ふれあいの樹林は、住宅地の中にありながら、昔の雑木林やマダケ林が残り、地域の昔ながらの姿を今に伝えています。寺家ふるさとの森は、谷戸田など昔ながらの風景だけでなく農業や農家の暮らしを感じられる場所となっています。

※これらの写真は、樹林地で見られる動植物の一例です。時期や状況によって見られないこともあります。



オニヤンマ



ヨコニタヒラコ



ノアザミ



ルリタテハ

## 広域マップ・周辺情報

ふれあいの樹林にはトイレはありません。周辺の公共施設のトイレをご利用ください。

### 小川アメニティ

川の源流に近い場所で自然の景観が残っているところを水があふれない対策を行い、まわりの環境と調和させて、人々が親しめるように整備した水路です。

### 寺家ふるさと村四季の家

寺家ふるさと村の自然や農業について紹介する総合案内所です。



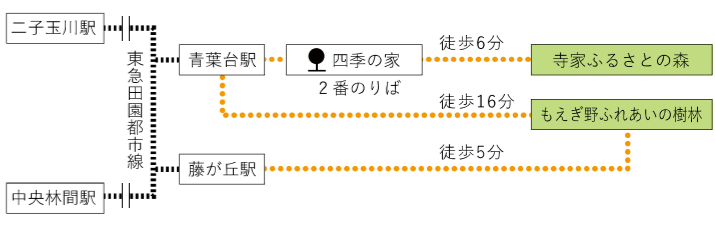
- ⊗ 学校
- 🚒 消防署・出張所
- ⊕ 病院
- 🚏 バス停
- 🚻 トイレ
- 🏢 市役所・区役所
- 🚓 警察署・交番
- 🚦 信号

※ふれあいの樹林に駐車場はありません。公共交通機関をご利用ください。

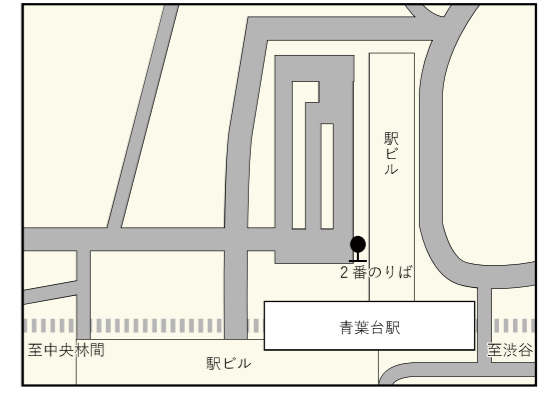
## 交通案内・問合せ先



### 経路案内



### バスのりば案内



四季の家  
東急バス 2番のりば  
(青30系統)寺家循環

### 問い合わせ

●青葉区の市民の森・ふれあいの樹林  
みどり環境局 北部公園緑地事務所 TEL.045-353-1166 FAX.045-352-3086

### 発行

●横浜市みどり環境局 環境活動事業課  
〒231-0005 横浜市中区本町6丁目50番地の10  
TEL.045-671-2624

市民の森・ふれあいの樹林ガイドマップ  
WEBページはこちら！  
[https://www.city.yokohama.lg.jp/kurashi/machizukuri-kankyo/midori-koen/midori\\_up/1mori/forest/guidemap.html](https://www.city.yokohama.lg.jp/kurashi/machizukuri-kankyo/midori-koen/midori_up/1mori/forest/guidemap.html)



※このガイドマップはみどり税を活用し、作成されています。

寺家ふるさとの森  
面積 / 約  
トイレ / 12.4ha



寺家ふるさとの森は、寺家ふるさと村にある市民の森です。ふるさと村は、田畑が残る景観豊かな農業地域を景観保全と地域の活性化を目的に市が指定する制度です。ここには、丘陵地が浸食されてできた谷である「谷戸」が見られるほか、農業水を確保するためのため池も3つあり、四季折々でそれぞれの場所で異なる景色を楽しむことができます。寺家ふるさと村「総合案内所 四季の家」では、ふるさと村の自然や農業が紹介され、みそ作りなどの農体験などをする您也可以。

\*寺家ふるさと村に関する問い合わせ  
⇒ 総合案内所『四季の家』 TEL045-962-7414

森に行く前に

フィールドマナー



服や靴、鞆や帽子など山道でも歩きやすい格好でかけよう。



ボール遊びはしない



ゴミはうちまで



生きものを持ち帰らない  
持ち込まない



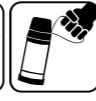
静かさを乱さない



道からはずれない



ペットはつないで



飲み物や食べ物は持参しよう。



火・コンロは使わない



ポイ捨てはしない



	トイレ		ベンチ		あずまや		案内サイン		← 市民の森・ふれあいの樹林区域内
	バス停		水飲み		階段		小川アメニティ		← 市民の森・ふれあいの樹林区域外

※背景の色の違いは高低差2m間隔を示しています。  
※市民の森・ふれあいの樹林の区域外は私有地ですので立ち入らないでください。  
※ふれあいの樹林は愛護会の方が園路清掃などの維持管理をしています。



もえぎ野ふれあいの樹林  
面積 / 約1.4ha



コナラなどの雑木が茂る林内には、タヌキが顔を出すこともあり、また、ジャコウアゲハが、食べ物であるウマノスズクサに誘われて、飛ぶ姿が見られることもあります。愛護会により、秋には樹林祭りなどの催しが行われています。隣にはもえぎ野公園があり、散策コースとしておすすめです。