

## 第4章 クロス集計結果

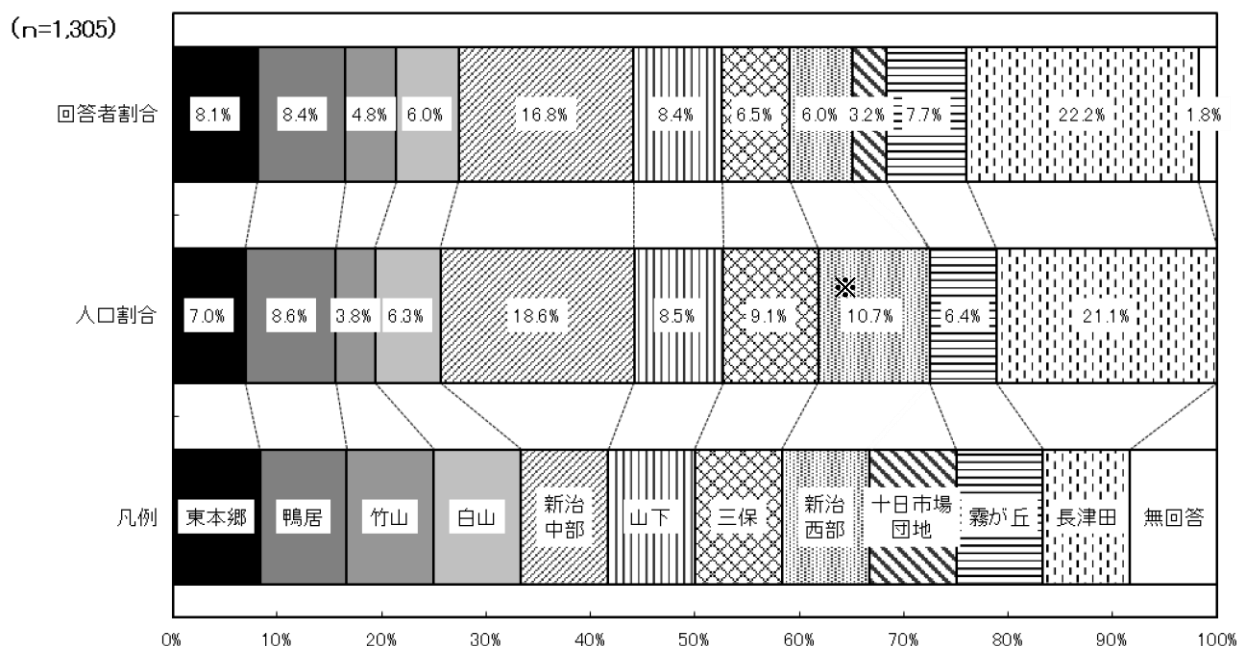
地域福祉保健計画の地区別計画の区域と同じく 11 地区ごとの各設問の回答状況について集計を行った。

### (1) 地区別クロス集計結果

#### 問1 居住地区

本調査では、「みどりのわ・ささえ愛プラン」の地区別計画と同じく 11 地区で集計した。

図表 問1 あなたのお住まいの町はどちらですか



地区名	回答者 (人)	回答者割合 (%)	人口※ (人)	人口割合 (%)
東本郷地区	106	8.1%	12,600	7.0%
鴨居地区	110	8.4%	15,604	8.6%
竹山地区	63	4.8%	6,798	3.8%
白山地区	78	6.0%	11,352	6.3%
新治中部地区	219	16.8%	33,520	18.6%
三保地区	110	8.4%	15,306	8.5%
山下地区	85	6.5%	16,483	9.1%
新治西部地区	78	6.0%	19,319	10.7%
十日市場団地地区	42	3.2%		
霧が丘地区	101	7.7%	11,538	6.4%
長津田地区	290	22.2%	38,171	21.1%
無回答 (不明含む)	23	1.8%	-	-
全体	1,305	100.0%	180,691	100.0%

※人口出典は、横浜市統計情報ポータル『年齢、男女別人口-町丁 (平成31年3月31日現在)』

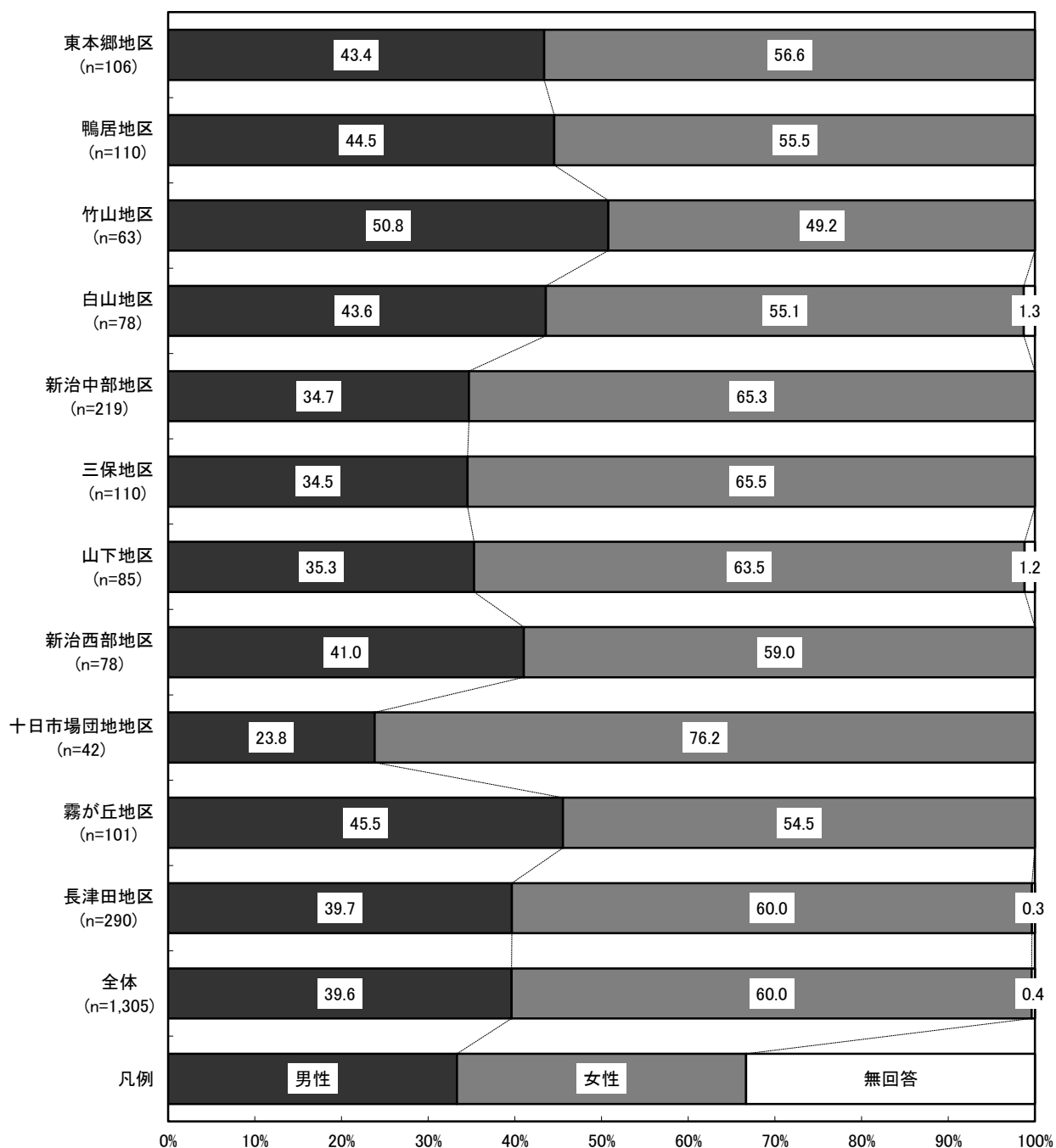
## 問2 性別・年齢・世帯構成

### <性別>

回答者の性別は、全体で見ると女性 60.0%、男性 39.6%で女性がやや多い。地区別集計をみると、全体では女性の回答者割合が多いのに対し、竹山地区は男性の回答者割合が多くなっている。

図表 問2 あなたの性別・年齢・世帯構成についておたずねします。

<性別>(○は1つ)

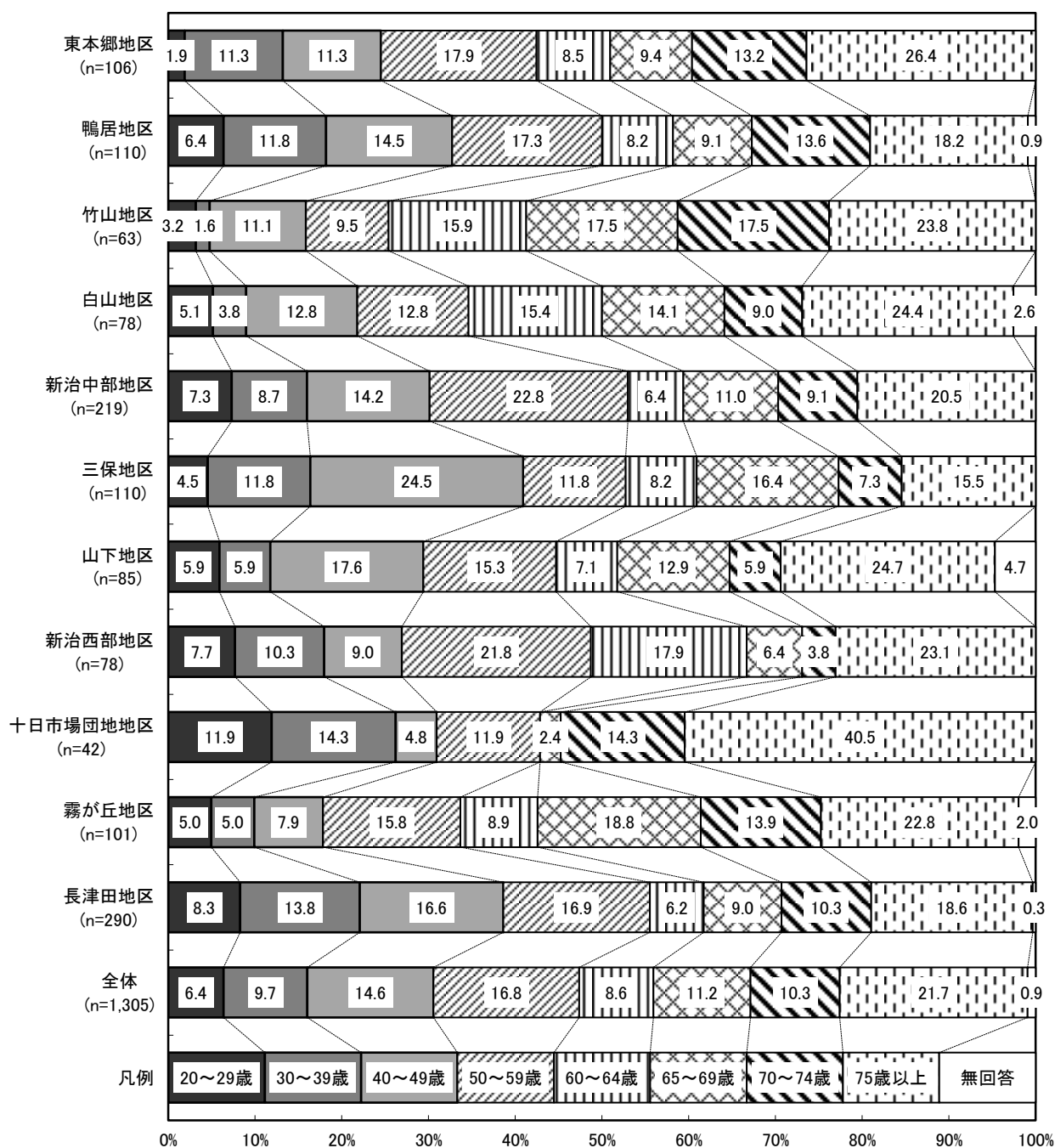


## <年齢>

回答者の年齢構成は、全体では75歳以上が21.7%で最も多く、50歳代（50歳～59歳）が16.8%、40歳代（40歳～49歳）が14.6%でこれに次いでいる。地区別集計をみると、20歳代（20歳～29歳）は、十日市場団地地区（11.9%）が多く、40歳代（40歳～49歳）は、三保地区（24.5%）が多くなっている。また65歳以上の回答は、竹山地区（58.8%）や十日市場団地地区（57.2%）、霧が丘地区（55.5%）の割合が多くなっている。

図表 問2 あなたの性別・年齢・世帯構成についておたずねします。

<年齢>(○は1つ)

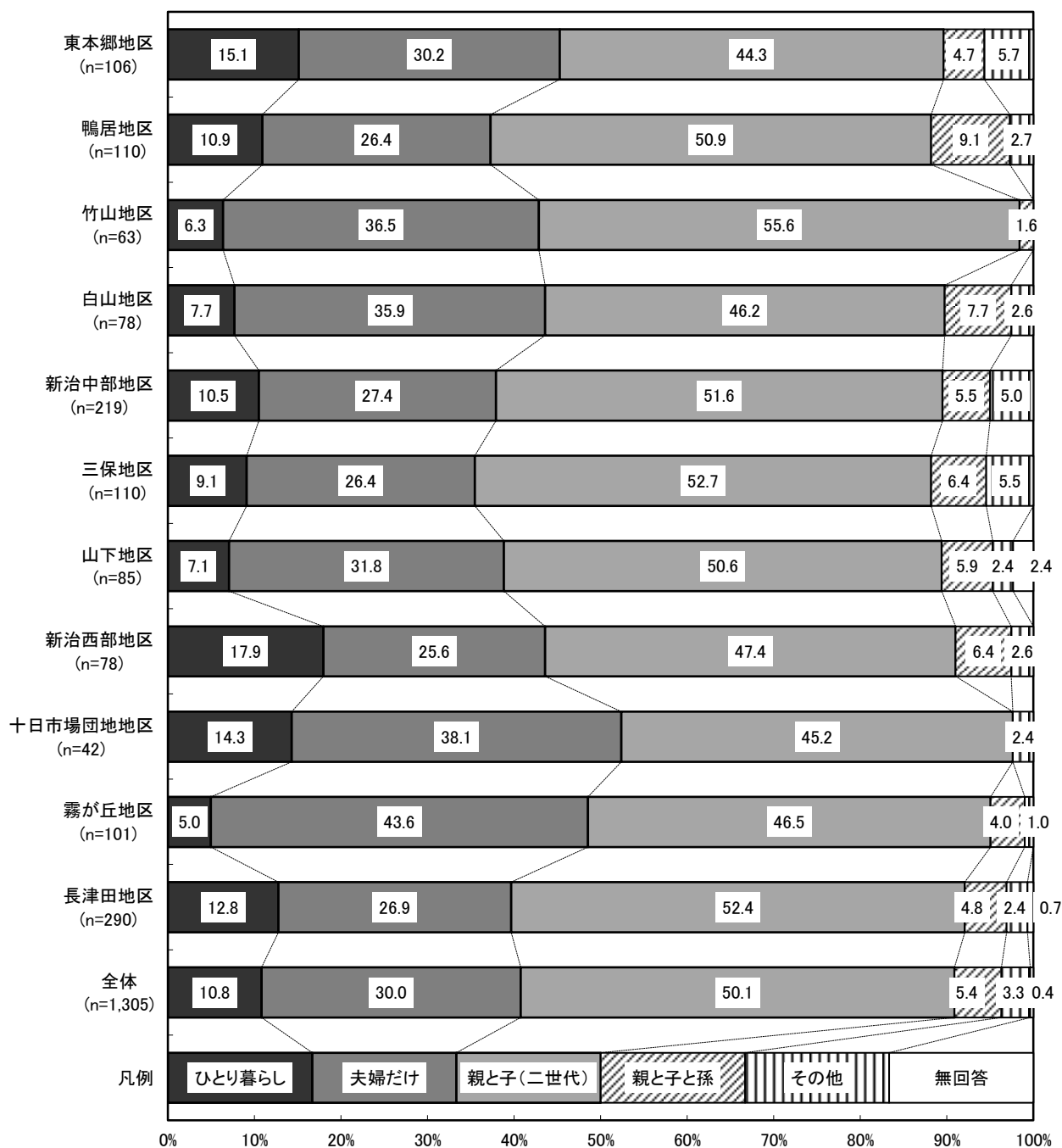


## <世帯構成>

回答者の世帯構成は、全体で見ると、「親と子（二世代）」（50.1%）が最も多く、「夫婦だけ」（30.0%）がそれに次いでいる。地区別集計をみると、全体と比べて、「一人暮らし」の割合は、新治西部地区（17.9%）や東本郷地区（15.1%）、十日市場団地地区（14.3%）、長津田地区（12.8%）、鴨居地区（10.9%）が多くなっている。

図表 問2 あなたの性別・年齢・世帯構成についておたずねします。

<世帯構成> (○は1つ)




### 問3 住まいの種類

回答者の住まいの種類は、全体をみると、「持ち家（一戸建て）」が5割近く（47.0%）で最も多く、「持ち家（マンション・共同住宅）」（29.9%）がそれに次いでいる。

地区別集計をみると、全体と比べて、東本郷地区や山下地区などは、「持ち家（一戸建て）」の割合が多く、竹山地区や霧が丘地区などは「持ち家（マンション・共同住宅）」の割合が多くなっている。また、新治西部地区は、「借家（民間アパート・民間賃貸マンション）」が多くなっている。

図表 あなたの現在暮らしているお住まいはどれに該当しますか。（○は1つ）



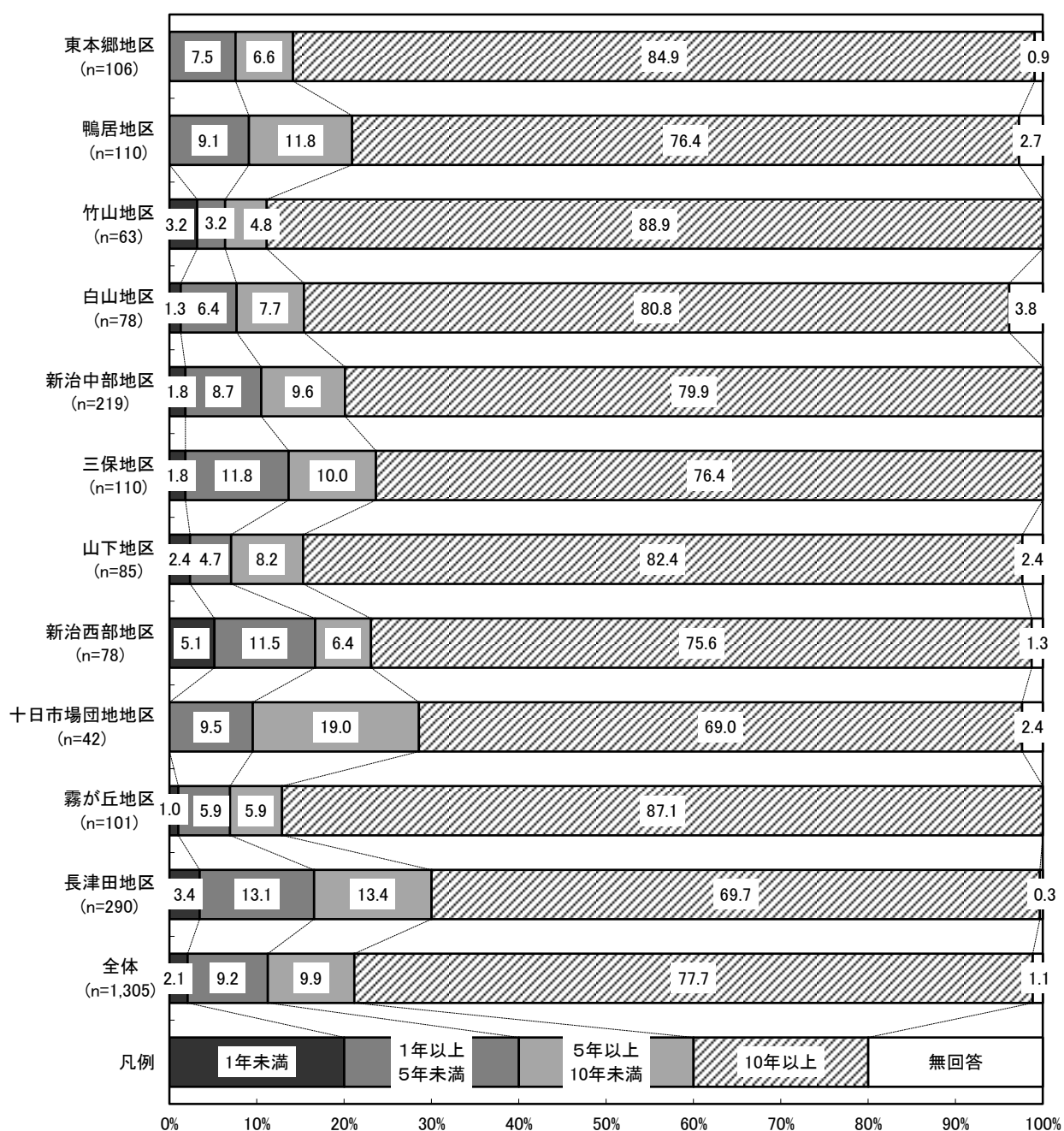
## 問5 居住年数

居住年数は、全体では「10年以上」が77.7%を占めている。次いで「5年以上～10年未満」が9.9%、「1年以上～5年未満」が9.2%となっている。

地区別では、全地区とも、緑区の居住年数は「10年以上」が最も多くなっているが、中でも竹山地区は、「10年以上」が88.9%で、居住年数の長い住民が多い。

十日市場団地地区や長津田地区は居住年数10年未満の回答が他地区と比べて多く、居住年数の浅い住民の割合が多い。

図表 問5 あなたは緑区にお住まいになって何年になりますか。(〇は1つ)




## 問6 居留意向

居留意向は、全体では「住み続けたい」が55.3%と最も多く、「できれば住み続けたい」の28.1%と合わせると、83.4%が住み続けたい意向となっている。

地区別では、全地区とも、概ね全体と同じ傾向ではあるが、山下地区は、「住み続けたい」が62.4%と最も多い一方で、「転出したい」及び「できれば転出したい」（合計8.3%）の回答もやや多くなっている。

また新治西部地区や十日市場団地地区は、「どちらでもない」の回答が多くなっている。

図表 問6 あなたはこれからも緑区に住み続けたいと思いますか。（○は1つ）

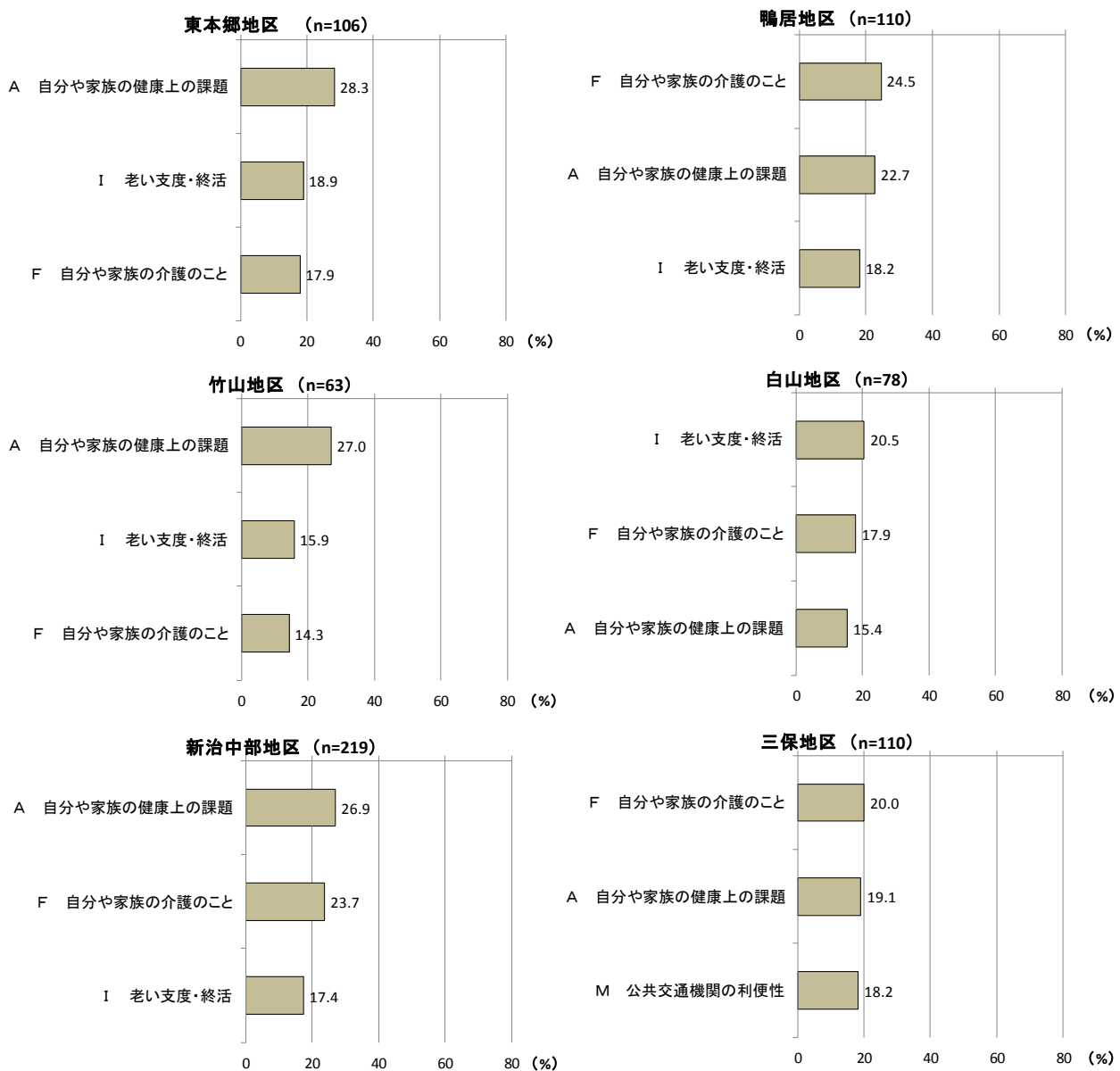


## 問8 特に気になっていること、困っていること

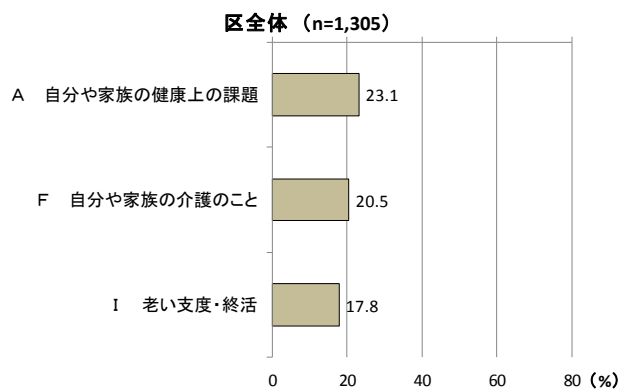
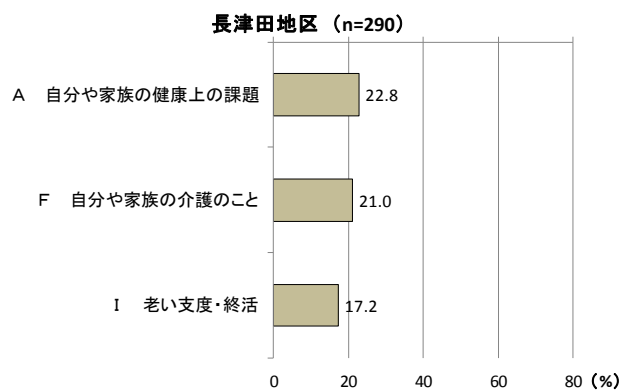
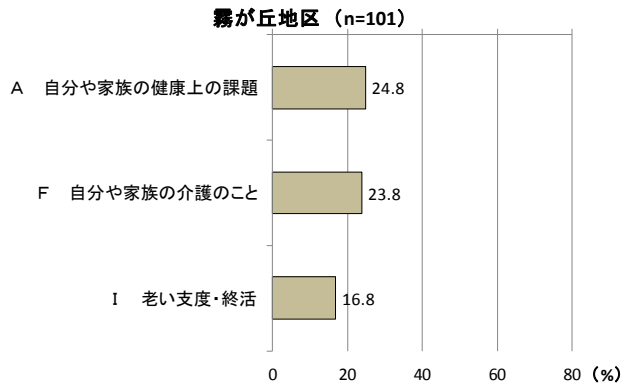
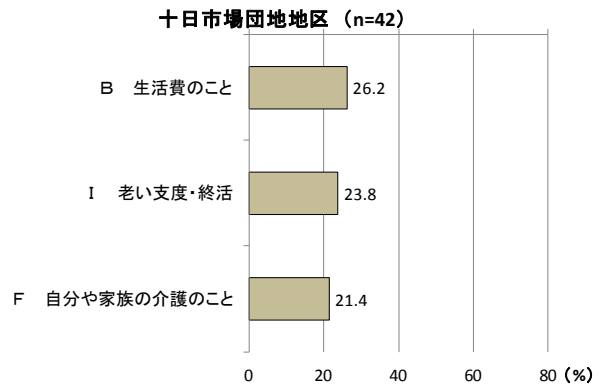
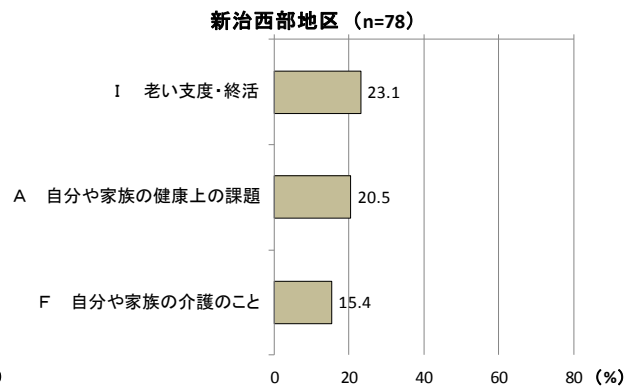
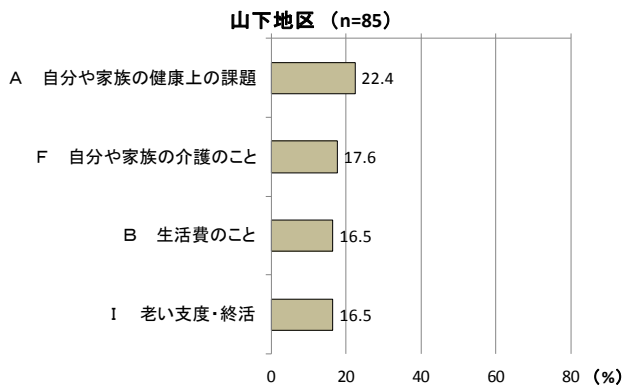
日常生活で特に気になっていること、困りごとは、全体では「A自分や家族の健康上の問題」(23.1%)が最も多く、次いで「F自分や家族の介護のこと」(20.5%)、「I老い支度、終活」(17.8%)が高くなっている。

地区別では、全地区とも、概ね全体と同じ傾向ではあるが、十日市場団地地区や山下地区は、他地区と比べて「B生活費のこと」が多くなっている。また三保地区では「M公共交通機関の利便性」(18.2%)が多くなっている。

図表 問8 問7の「A～M」の項目のうち、特に気になっていることや困っていることはどれですか。(該当する項目のアルファベットを3つまで記入)








## 問9 地域で困っている方の手助け

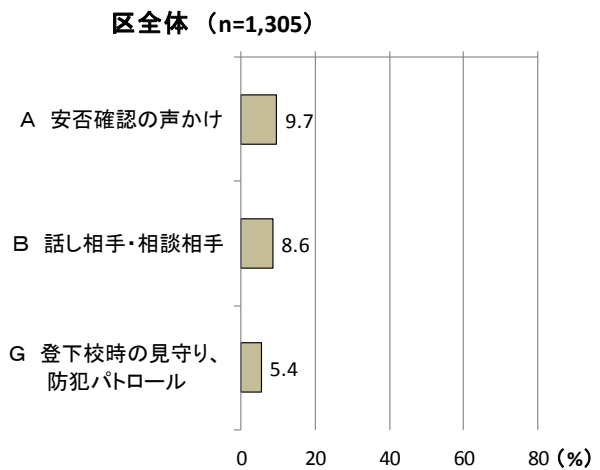
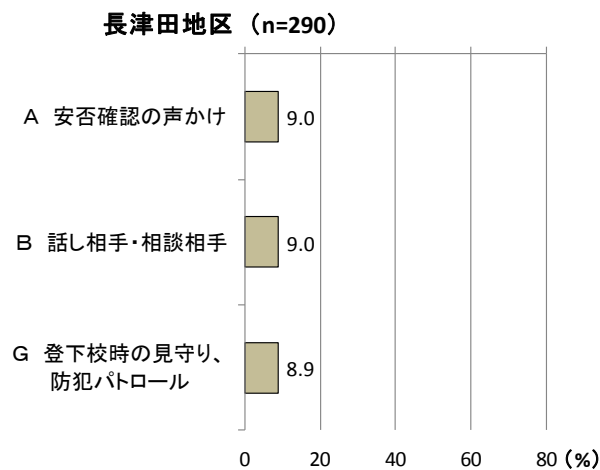
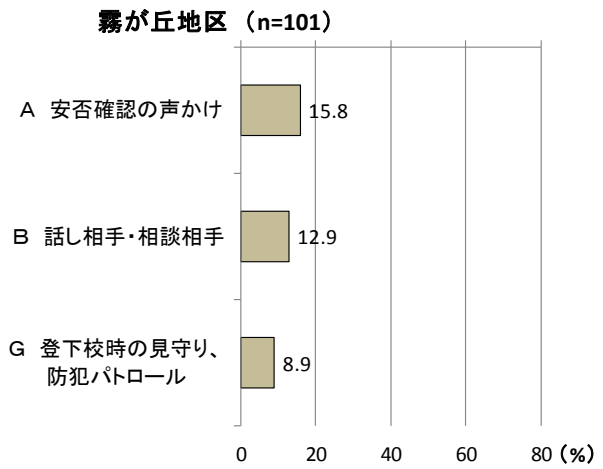
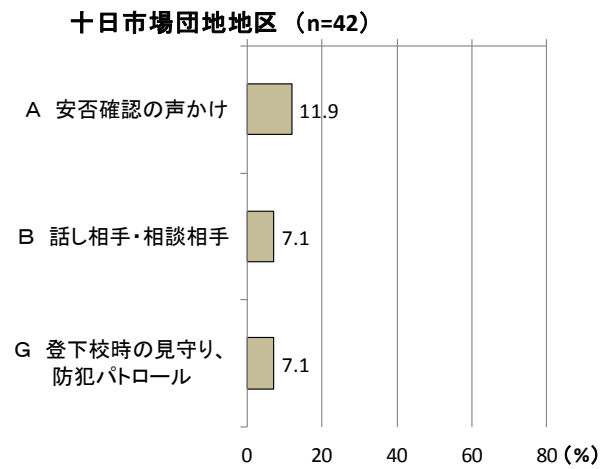
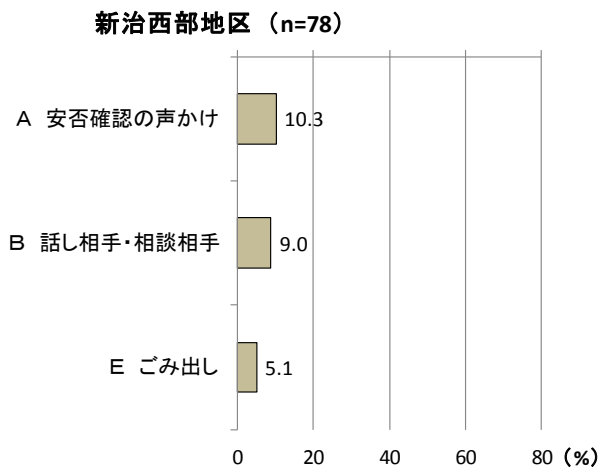
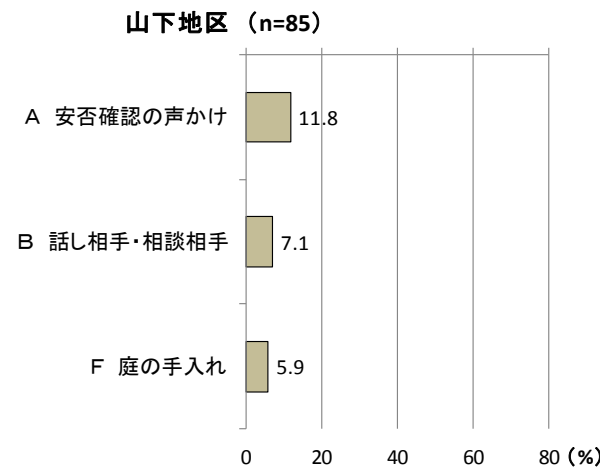
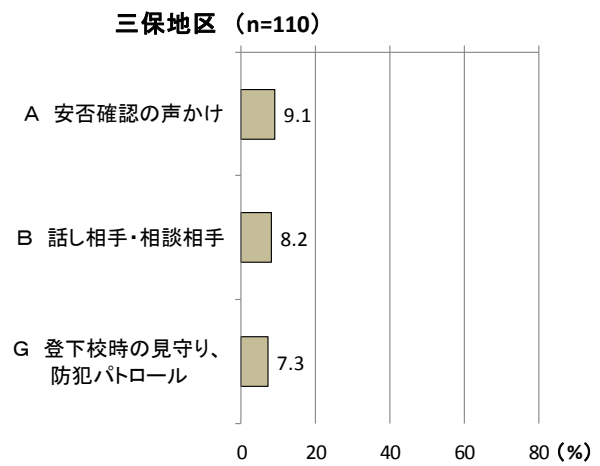
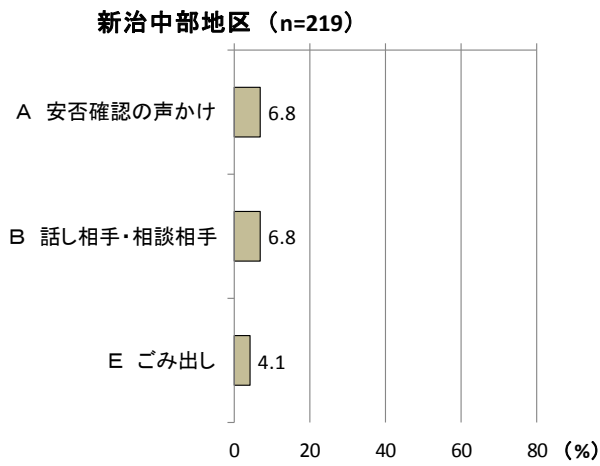
地域に困っている人がいる場合に、現在手助けしていることは、全体では「A安否確認の声かけ」(9.7%)が最も多くなっている。また今後手助けできることは、「A安否確認の声かけ」(54.9%)が最も多くなっている。

地区別では、全地区とも概ね全体と同じ傾向ではあるが、現在手助けしていることで、白山地区や東本郷地区は、他地区と比べて「G登下校時の見守り、防犯パトロール」が多くなっている。また今後手助けできることでは、鴨居地区や三保地区、山下地区、長津田地区は、「C日用品などの買い物」が多く、白山地区は「G登下校時の見守り、防犯パトロール」(34.6%)が他地区と比べて多くなっている。

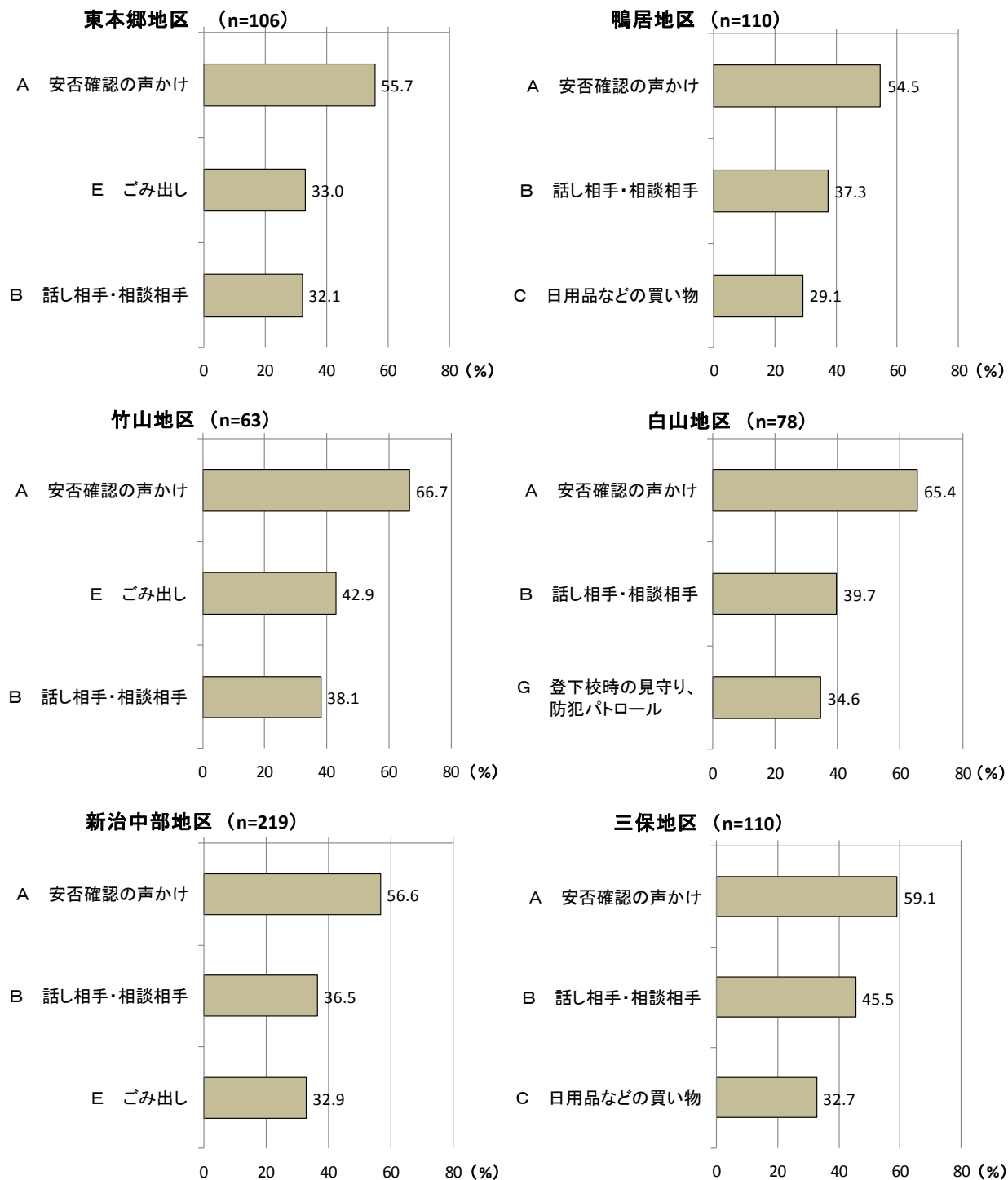
図表 問9 あなたは、地域に困っている人がいる場合、手助けをできると思うことはありますか。

①「現在」すでに手助けをしていること（〇はいくつでも）

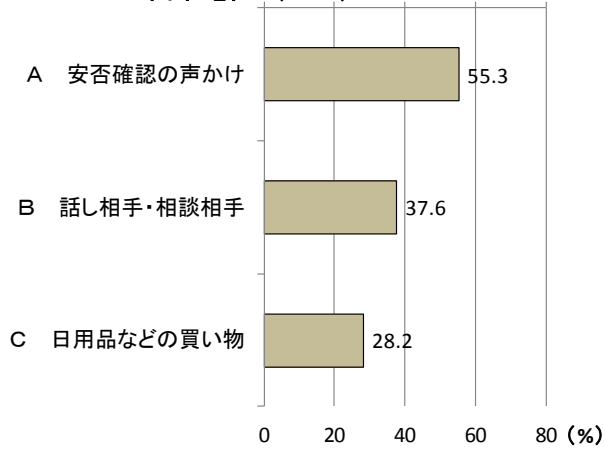




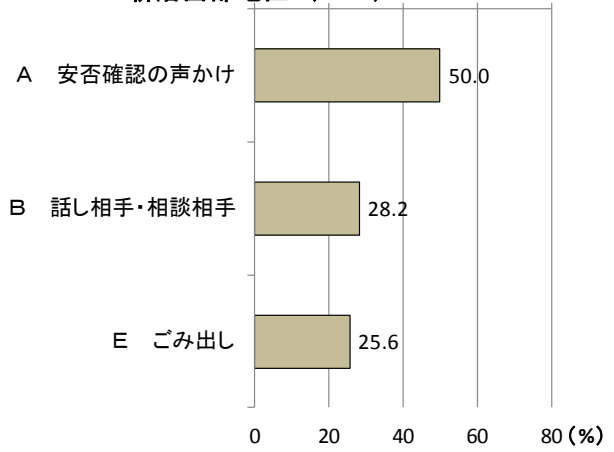
② 「今後（または今後も）」手助けをできる、と思うことはありますか。（〇はいくつでも）



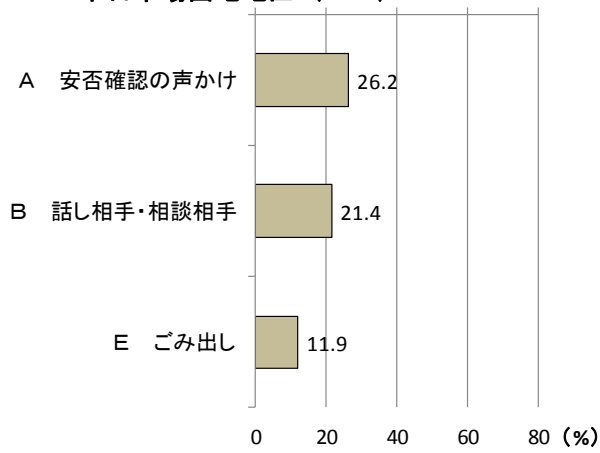
山下地区 (n=85)



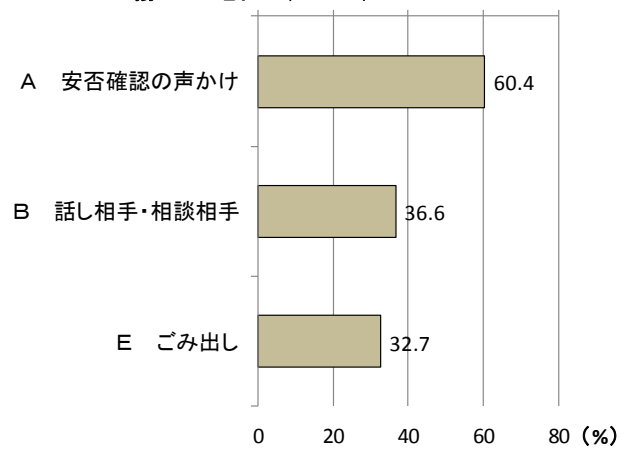
新治西部地区 (n=78)



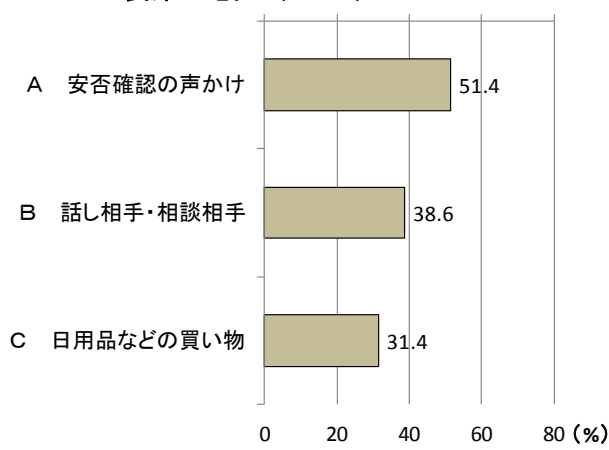
十日市場団地地区 (n=42)



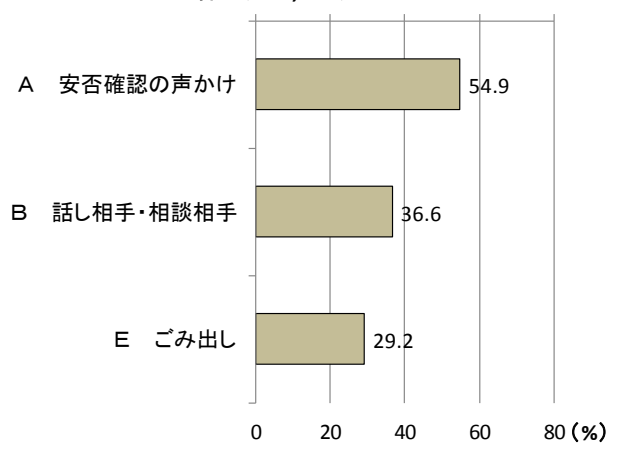
霧が丘地区 (n=101)



長津田地区 (n=290)



区全体 (n=1,305)




## 問10 近所付き合い

近所付き合いをみると、全体では「あいさつする程度であまり近所付き合いはない」が58.9%と多くなっている。

地区別では、全地区とも、概ね全体と同じ傾向ではあるが、鴨居地区は、他地区と比べて「あいさつする程度であまり近所付き合いはない」(68.2%)が多くなっている。また十日市場団地地区や鴨居地区は「近所の人とよく行き来している」が1%未満と低くなっている。

図表 問10 あなたご自身は、どのようなご近所付き合いをしていますか。(〇は1つ)



## 問 12 地域の活動への参加状況と今後の参加意向

地域活動への参加意向について、全地区で「A子どもから高齢者までが集える地域活動」や「H花植え・清掃活動」は、現在参加者または担い手として参加している方が多くなっている。また「A子どもから高齢者までが集える地域活動」や「B健康づくりの活動」、「H花植え・清掃活動」は、地区によって今後参加者として参加したいと思う割合が多くなっている。

また竹山地区は、「A子どもから高齢者までが集える地域活動」(20.6%)や「C高齢者を支援する活動」(17.5%)などで、今後担い手として参加したいと思う割合が多くなっている。十日市場団地地区は「G外国人との交流の機会」(16.7%)で、今後担い手として参加したいと思う割合が多くなっている。

図表 問12 あなたは、地域で行われている次のような取組に現在参加していますか。

また、今後参加してみたいかについてもお答えください。(現在・今後ともに○はいくつでも)

### A 子どもから高齢者までが集える地域活動（お祭りや運動会、集いの場など）

カテゴリー名	現在	今後	現在	今後
	参加者として参加している	参加者として参加したいと思う	担い手として参加している	担い手として参加したいと思う
東本郷地区(n=106)	27.4%	23.6%	8.5%	8.5%
鴨居地区(n=110)	19.1%	25.5%	4.5%	6.4%
竹山地区(n=63)	38.1%	31.7%	15.9%	20.6%
白山地区(n=78)	24.4%	28.2%	10.3%	9.0%
新治中部地区(n=219)	24.2%	25.1%	6.4%	9.1%
三保地区(n=110)	25.5%	30.9%	10.0%	11.8%
山下地区(n=85)	18.8%	28.2%	9.4%	11.8%
新治西部地区(n=78)	26.9%	30.8%	3.8%	11.5%
十日市場団地地区(n=42)	16.7%	16.7%	4.8%	2.4%
霧が丘地区(n=101)	29.7%	34.7%	6.9%	11.9%
長津田地区(n=290)	26.6%	36.6%	6.6%	11.7%
全体(n=1,305)	25.1%	29.3%	7.4%	10.3%

カテゴリー名	現在	今後	現在	今後	無回答
	参加していない	参加したいと思わない	活動自体を知らない	わからない	
東本郷地区(n=106)	51.9%	21.7%	6.6%	34.0%	7.5%
鴨居地区(n=110)	62.7%	29.1%	11.8%	34.5%	1.8%
竹山地区(n=63)	31.7%	9.5%	1.6%	23.8%	11.1%
白山地区(n=78)	46.2%	21.8%	9.0%	24.4%	6.4%
新治中部地区(n=219)	52.5%	22.4%	7.3%	33.3%	5.9%
三保地区(n=110)	49.1%	15.5%	9.1%	27.3%	6.4%
山下地区(n=85)	57.6%	15.3%	5.9%	31.8%	9.4%
新治西部地区(n=78)	42.3%	14.1%	17.9%	29.5%	10.3%
十日市場団地地区(n=42)	54.8%	35.7%	2.4%	23.8%	16.7%
霧が丘地区(n=101)	46.5%	16.8%	4.0%	24.8%	8.9%
長津田地区(n=290)	46.2%	15.5%	12.8%	24.8%	5.2%
全体(n=1,305)	49.4%	19.2%	9.0%	28.8%	7.1%

B 健康づくりの活動（ウォーキングや体操など）

カテゴリ一名	現在	今後	現在	今後
	参加者として参加している	参加者として参加したいと思う	担い手として参加している	担い手として参加したいと思う
東本郷地区(n=106)	14.2%	31.1%	1.9%	4.7%
鴨居地区(n=110)	6.4%	25.5%	0.9%	2.7%
竹山地区(n=63)	6.3%	23.8%	1.6%	6.3%
白山地区(n=78)	5.1%	32.1%	1.3%	1.3%
新治中部地区(n=219)	7.8%	27.9%	0.9%	3.2%
三保地区(n=110)	5.5%	31.8%	0.9%	1.8%
山下地区(n=85)	11.8%	34.1%	2.4%	3.5%
新治西部地区(n=78)	6.4%	29.5%	0.0%	2.6%
十日市場団地地区(n=42)	4.8%	9.5%	2.4%	2.4%
霧が丘地区(n=101)	13.9%	38.6%	3.0%	7.9%
長津田地区(n=290)	8.6%	26.6%	0.7%	5.5%
全体(n=1,305)	8.4%	28.6%	1.2%	4.0%

カテゴリ一名	現在	今後	現在	今後	無回答
	参加していない	参加したいと思わない	活動自体を知らない	わからない	
東本郷地区(n=106)	66.0%	24.5%	8.5%	28.3%	6.6%
鴨居地区(n=110)	65.5%	30.9%	20.0%	32.7%	4.5%
竹山地区(n=63)	63.5%	19.0%	7.9%	27.0%	15.9%
白山地区(n=78)	60.3%	19.2%	17.9%	28.2%	11.5%
新治中部地区(n=219)	61.2%	24.2%	14.6%	32.9%	7.8%
三保地区(n=110)	62.7%	19.1%	19.1%	30.0%	5.5%
山下地区(n=85)	57.6%	12.9%	14.1%	32.9%	10.6%
新治西部地区(n=78)	57.7%	23.1%	21.8%	26.9%	14.1%
十日市場団地地区(n=42)	57.1%	28.6%	14.3%	28.6%	16.7%
霧が丘地区(n=101)	56.4%	11.9%	11.9%	27.7%	7.9%
長津田地区(n=290)	54.1%	21.0%	23.4%	30.0%	6.9%
全体(n=1,305)	59.3%	21.2%	17.2%	30.3%	8.7%



Ｃ 高齢者を支援する活動（見守りや食事会、交流の場など）

カテゴリ一名	現在	今後	現在	今後
	参加者として参加している	参加者として参加したいと思う	担い手として参加している	担い手として参加したいと思う
東本郷地区(n=106)	6.6%	11.3%	8.5%	13.2%
鴨居地区(n=110)	0.9%	5.5%	1.8%	9.1%
竹山地区(n=63)	0.0%	4.8%	4.8%	17.5%
白山地区(n=78)	2.6%	17.9%	3.8%	5.1%
新治中部地区(n=219)	5.0%	11.4%	1.4%	9.1%
三保地区(n=110)	1.8%	8.2%	0.9%	10.9%
山下地区(n=85)	7.1%	17.6%	0.0%	9.4%
新治西部地区(n=78)	0.0%	12.8%	1.3%	10.3%
十日市場団地地区(n=42)	4.8%	2.4%	0.0%	7.1%
霧が丘地区(n=101)	6.9%	19.8%	4.0%	13.9%
長津田地区(n=290)	3.8%	13.8%	2.4%	11.7%
全体(n=1,305)	3.8%	11.9%	2.5%	10.6%

カテゴリ一名	現在	今後	現在	今後	無回答
	参加していない	参加したいと思わない	活動自体を知らない	わからない	
東本郷地区(n=106)	66.0%	27.4%	13.2%	36.8%	6.6%
鴨居地区(n=110)	64.5%	31.8%	27.3%	46.4%	4.5%
竹山地区(n=63)	68.3%	17.5%	4.8%	39.7%	17.5%
白山地区(n=78)	62.8%	21.8%	19.2%	38.5%	5.1%
新治中部地区(n=219)	59.4%	25.1%	19.6%	42.9%	7.8%
三保地区(n=110)	54.5%	23.6%	26.4%	38.2%	10.0%
山下地区(n=85)	62.4%	12.9%	16.5%	42.4%	11.8%
新治西部地区(n=78)	55.1%	19.2%	28.2%	43.6%	10.3%
十日市場団地地区(n=42)	61.9%	28.6%	9.5%	28.6%	19.0%
霧が丘地区(n=101)	59.4%	15.8%	13.9%	38.6%	8.9%
長津田地区(n=290)	51.7%	21.4%	26.9%	37.6%	7.9%
全体(n=1,305)	58.5%	22.5%	20.9%	40.1%	9.0%

D 小・中学生の居場所づくりや交流の機会

カテゴリ一名	現在	今後	現在	今後
	参加者として参加している	参加者として参加したいと思う	担い手として参加している	担い手として参加したいと思う
東本郷地区(n=106)	1.9%	8.5%	2.8%	5.7%
鴨居地区(n=110)	0.9%	9.1%	0.9%	2.7%
竹山地区(n=63)	3.2%	7.9%	1.6%	7.9%
白山地区(n=78)	1.3%	12.8%	0.0%	5.1%
新治中部地区(n=219)	1.8%	5.0%	2.7%	9.6%
三保地区(n=110)	2.7%	12.7%	0.9%	7.3%
山下地区(n=85)	2.4%	8.2%	1.2%	7.1%
新治西部地区(n=78)	1.3%	9.0%	0.0%	7.7%
十日市場団地地区(n=42)	2.4%	4.8%	0.0%	4.8%
霧が丘地区(n=101)	3.0%	11.9%	2.0%	14.9%
長津田地区(n=290)	3.1%	11.4%	2.4%	11.4%
全体(n=1,305)	2.2%	9.3%	1.7%	8.4%

カテゴリ一名	現在	今後	現在	今後	無回答
	参加していない	参加したいと思わない	活動自体を知らない	わからない	
東本郷地区(n=106)	65.1%	29.2%	18.9%	38.7%	9.4%
鴨居地区(n=110)	61.8%	32.7%	30.0%	43.6%	6.4%
竹山地区(n=63)	57.1%	17.5%	12.7%	39.7%	22.2%
白山地区(n=78)	61.5%	26.9%	21.8%	30.8%	14.1%
新治中部地区(n=219)	50.2%	25.6%	24.7%	41.6%	13.2%
三保地区(n=110)	50.0%	23.6%	31.8%	36.4%	10.0%
山下地区(n=85)	62.4%	17.6%	18.8%	49.4%	12.9%
新治西部地区(n=78)	52.6%	17.9%	25.6%	42.3%	19.2%
十日市場団地地区(n=42)	52.4%	28.6%	14.3%	26.2%	26.2%
霧が丘地区(n=101)	55.4%	18.8%	21.8%	33.7%	12.9%
長津田地区(n=290)	51.0%	22.8%	28.3%	37.2%	8.6%
全体(n=1,305)	54.7%	23.8%	24.5%	38.9%	12.5%

Ｅ 子育てを支援する活動（子育て講座や子どもの世話のお手伝いなど）

カテゴリ一名	現在	今後	現在	今後
	参加者として参加している	参加者として参加したいと思う	担い手として参加している	担い手として参加したいと思う
東本郷地区(n=106)	1.9%	9.4%	3.8%	9.4%
鴨居地区(n=110)	0.9%	7.3%	0.0%	2.7%
竹山地区(n=63)	0.0%	7.9%	1.6%	7.9%
白山地区(n=78)	0.0%	14.1%	1.3%	2.6%
新治中部地区(n=219)	2.7%	5.5%	0.9%	12.8%
三保地区(n=110)	3.6%	10.9%	0.9%	12.7%
山下地区(n=85)	1.2%	7.1%	0.0%	8.2%
新治西部地区(n=78)	3.8%	10.3%	0.0%	2.6%
十日市場団地地区(n=42)	2.4%	4.8%	0.0%	7.1%
霧が丘地区(n=101)	3.0%	6.9%	1.0%	8.9%
長津田地区(n=290)	1.4%	16.2%	3.1%	10.7%
全体(n=1,305)	2.0%	10.0%	1.5%	8.7%

カテゴリ一名	現在	今後	現在	今後	無回答
	参加していない	参加したいと思わない	活動自体を知らない	わからない	
東本郷地区(n=106)	65.1%	29.2%	17.0%	35.8%	10.4%
鴨居地区(n=110)	65.5%	36.4%	25.5%	43.6%	6.4%
竹山地区(n=63)	63.5%	17.5%	9.5%	41.3%	22.2%
白山地区(n=78)	61.5%	26.9%	21.8%	34.6%	14.1%
新治中部地区(n=219)	55.3%	23.7%	20.5%	40.6%	14.2%
三保地区(n=110)	50.0%	25.5%	30.0%	30.9%	10.9%
山下地区(n=85)	64.7%	23.5%	15.3%	41.2%	14.1%
新治西部地区(n=78)	60.3%	25.6%	16.7%	38.5%	19.2%
十日市場団地地区(n=42)	45.2%	33.3%	21.4%	16.7%	26.2%
霧が丘地区(n=101)	54.5%	23.8%	21.8%	37.6%	12.9%
長津田地区(n=290)	54.1%	24.1%	25.2%	32.8%	8.3%
全体(n=1,305)	57.2%	25.7%	21.7%	36.6%	12.7%

## F 障害児・者との交流の活動

(障害児の放課後の居場所づくりや夏休み中のイベント、障害者施設との合同のお祭りなど)

カテゴリー名	現在	今後	現在	今後
	参加者として参加している	参加者として参加したいと思う	担い手として参加している	担い手として参加したいと思う
東本郷地区(n=106)	2.8%	6.6%	2.8%	12.3%
鴨居地区(n=110)	0.9%	6.4%	2.7%	3.6%
竹山地区(n=63)	3.2%	7.9%	1.6%	7.9%
白山地区(n=78)	0.0%	6.4%	1.3%	3.8%
新治中部地区(n=219)	4.1%	7.3%	0.5%	10.5%
三保地区(n=110)	0.9%	11.8%	0.9%	6.4%
山下地区(n=85)	4.7%	7.1%	0.0%	5.9%
新治西部地区(n=78)	0.0%	9.0%	1.3%	3.8%
十日市場団地地区(n=42)	0.0%	2.4%	0.0%	4.8%
霧が丘地区(n=101)	2.0%	7.9%	2.0%	9.9%
長津田地区(n=290)	0.7%	8.6%	1.4%	8.3%
全体(n=1,305)	1.8%	7.7%	1.3%	7.6%

カテゴリー名	現在	今後	現在	今後	無回答
	参加していない	参加したいと思わない	活動自体を知らない	わからない	
東本郷地区(n=106)	65.1%	21.7%	19.8%	44.3%	9.4%
鴨居地区(n=110)	61.8%	31.8%	28.2%	47.3%	6.4%
竹山地区(n=63)	63.5%	17.5%	7.9%	41.3%	20.6%
白山地区(n=78)	55.1%	23.1%	28.2%	43.6%	14.1%
新治中部地区(n=219)	55.3%	23.7%	21.5%	42.5%	13.2%
三保地区(n=110)	49.1%	20.9%	32.7%	40.0%	10.0%
山下地区(n=85)	61.2%	20.0%	17.6%	47.1%	14.1%
新治西部地区(n=78)	53.8%	19.2%	28.2%	46.2%	17.9%
十日市場団地地区(n=42)	47.6%	21.4%	21.4%	33.3%	26.2%
霧が丘地区(n=101)	53.5%	19.8%	24.8%	41.6%	11.9%
長津田地区(n=290)	51.0%	23.8%	31.0%	40.3%	9.3%
全体(n=1,305)	55.1%	22.8%	25.3%	42.6%	12.4%

G 外国人との交流の機会（日本語教室、日本の文化に触れる機会など）

カテゴリ一名	現在	今後	現在	今後
	参加者として参加している	参加者として参加したいと思う	担い手として参加している	担い手として参加したいと思う
東本郷地区(n=106)	0.0%	15.1%	1.9%	12.3%
鴨居地区(n=110)	0.0%	19.1%	0.9%	3.6%
竹山地区(n=63)	0.0%	3.2%	0.0%	9.5%
白山地区(n=78)	1.3%	19.2%	2.6%	6.4%
新治中部地区(n=219)	1.4%	11.9%	1.4%	11.9%
三保地区(n=110)	0.9%	17.3%	0.9%	11.8%
山下地区(n=85)	0.0%	12.9%	0.0%	5.9%
新治西部地区(n=78)	0.0%	14.1%	0.0%	9.0%
十日市場団地地区(n=42)	0.0%	4.8%	0.0%	16.7%
霧が丘地区(n=101)	1.0%	12.9%	0.0%	12.9%
長津田地区(n=290)	0.0%	15.5%	0.0%	9.3%
全体(n=1,305)	0.5%	13.9%	0.7%	9.7%

カテゴリ一名	現在	今後	現在	今後	無回答
	参加していない	参加したいと思わない	活動自体を知らない	わからない	
東本郷地区(n=106)	63.2%	25.5%	24.5%	36.8%	9.4%
鴨居地区(n=110)	57.3%	26.4%	34.5%	40.9%	5.5%
竹山地区(n=63)	61.9%	19.0%	12.7%	42.9%	22.2%
白山地区(n=78)	51.3%	21.8%	32.1%	29.5%	14.1%
新治中部地区(n=219)	50.7%	21.5%	28.3%	40.2%	11.9%
三保地区(n=110)	44.5%	20.9%	38.2%	31.8%	10.0%
山下地区(n=85)	60.0%	20.0%	22.4%	41.2%	14.1%
新治西部地区(n=78)	52.6%	19.2%	29.5%	37.2%	19.2%
十日市場団地地区(n=42)	50.0%	23.8%	21.4%	23.8%	23.8%
霧が丘地区(n=101)	52.5%	20.8%	24.8%	32.7%	12.9%
長津田地区(n=290)	51.0%	20.3%	32.8%	38.6%	9.0%
全体(n=1,305)	53.0%	21.6%	29.0%	37.3%	12.2%

## H 花植え・清掃活動

カテゴリ一名	現在	今後	現在	今後
	参加者として参加している	参加者として参加したいと思う	担い手として参加している	担い手として参加したいと思う
東本郷地区(n=106)	17.0%	27.4%	4.7%	10.4%
鴨居地区(n=110)	15.5%	20.0%	0.9%	5.5%
竹山地区(n=63)	25.4%	34.9%	7.9%	14.3%
白山地区(n=78)	5.1%	12.8%	0.0%	3.8%
新治中部地区(n=219)	10.5%	19.2%	1.4%	8.2%
三保地区(n=110)	11.8%	24.5%	2.7%	6.4%
山下地区(n=85)	15.3%	25.9%	1.2%	3.5%
新治西部地区(n=78)	3.8%	12.8%	0.0%	5.1%
十日市場団地地区(n=42)	28.6%	14.3%	7.1%	9.5%
霧が丘地区(n=101)	33.7%	40.6%	2.0%	10.9%
長津田地区(n=290)	15.2%	23.4%	5.2%	10.0%
全体(n=1,305)	15.2%	23.0%	2.9%	8.0%

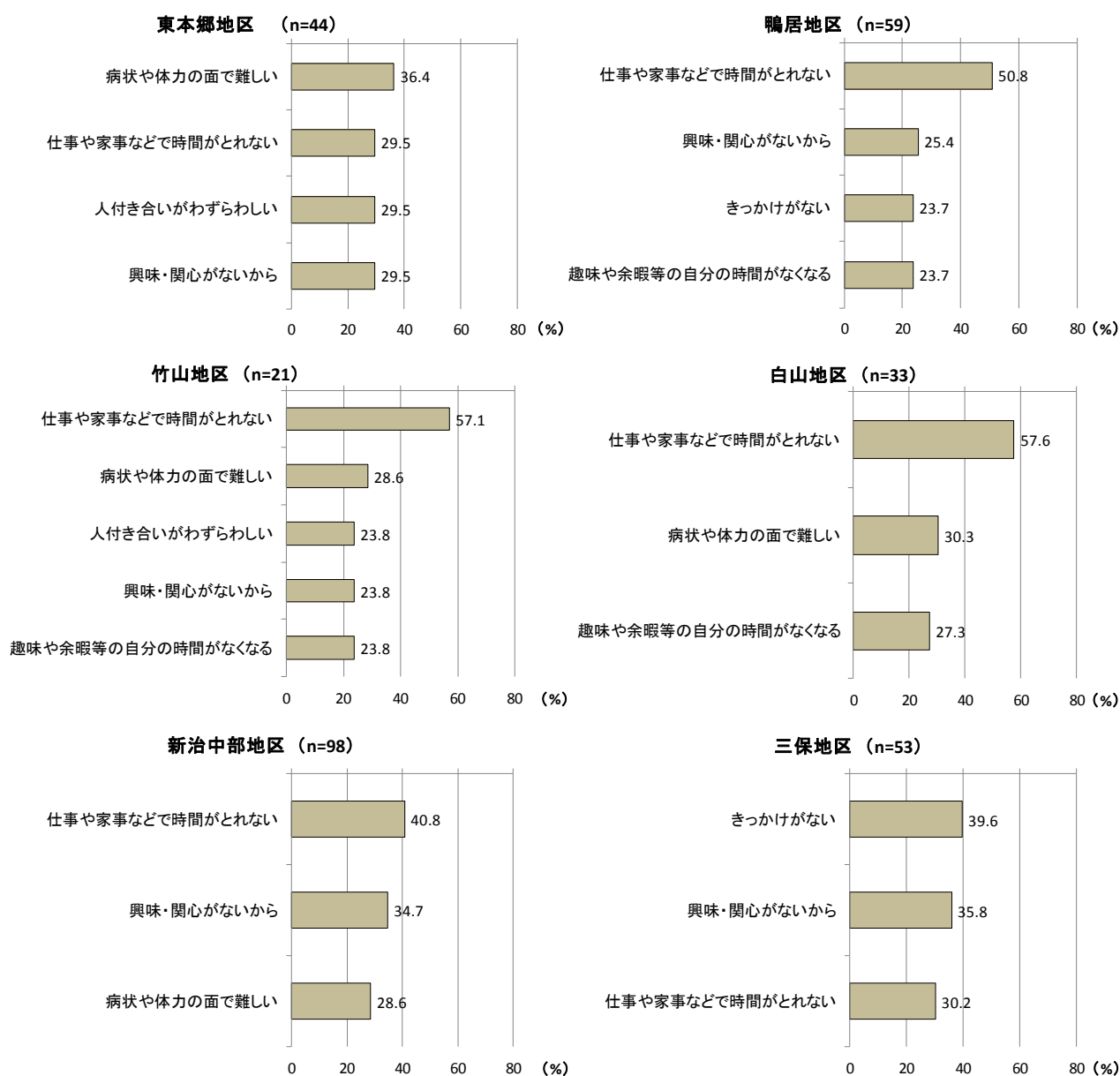
カテゴリ一名	現在	今後	現在	今後	無回答
	参加していない	参加したいと思わない	活動自体を知らない	わからない	
東本郷地区(n=106)	56.6%	17.9%	14.2%	33.0%	7.5%
鴨居地区(n=110)	56.4%	22.7%	19.1%	41.8%	4.5%
竹山地区(n=63)	47.6%	9.5%	0.0%	20.6%	15.9%
白山地区(n=78)	66.7%	21.8%	15.4%	35.9%	14.1%
新治中部地区(n=219)	58.9%	23.7%	11.9%	32.9%	10.5%
三保地区(n=110)	47.3%	23.6%	23.6%	26.4%	9.1%
山下地区(n=85)	56.5%	15.3%	12.9%	37.6%	12.9%
新治西部地区(n=78)	55.1%	17.9%	20.5%	41.0%	17.9%
十日市場団地地区(n=42)	40.5%	19.0%	7.1%	21.4%	14.3%
霧が丘地区(n=101)	43.6%	10.9%	5.0%	20.8%	6.9%
長津田地区(n=290)	46.2%	18.3%	22.1%	33.1%	6.2%
全体(n=1,305)	52.0%	18.9%	15.7%	32.5%	9.9%

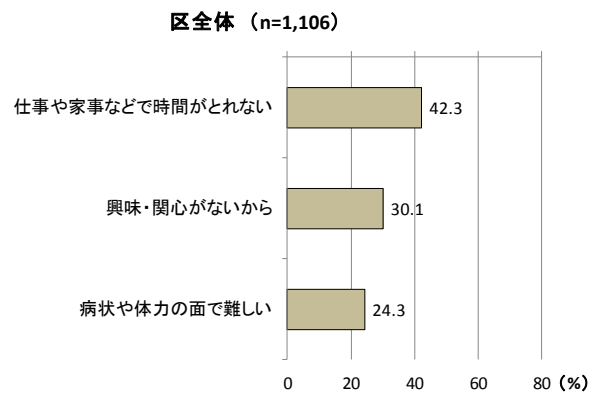
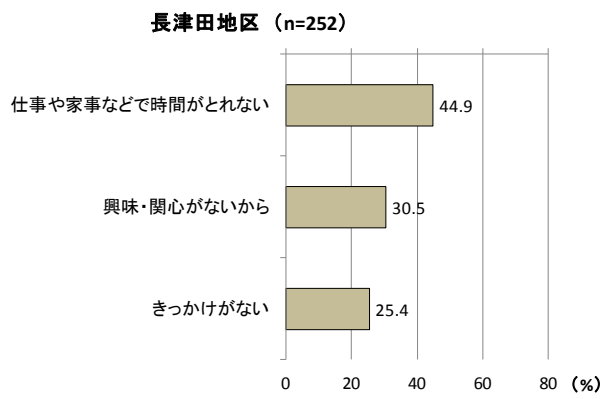
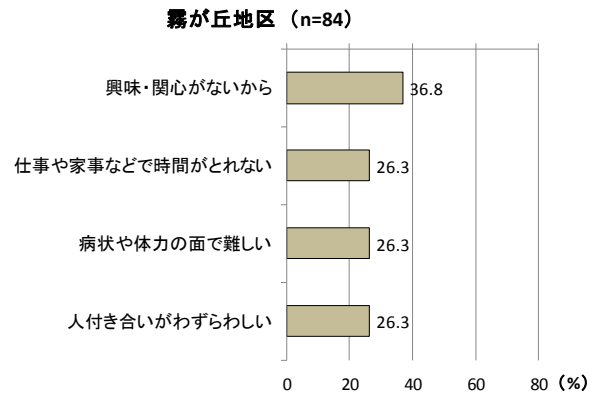
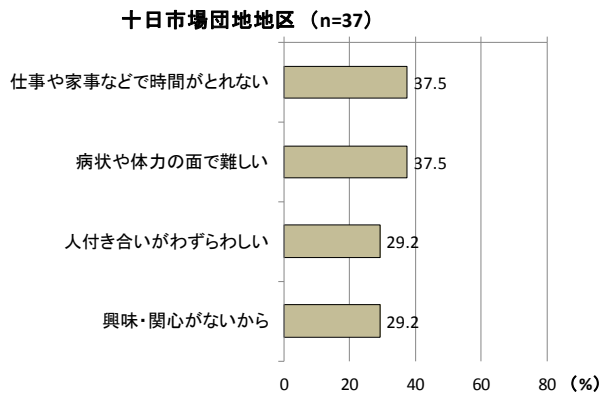
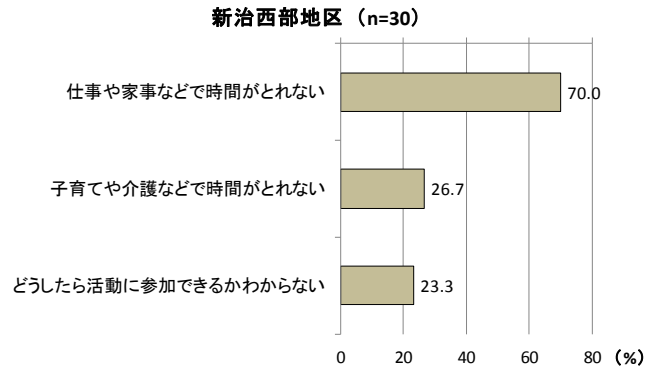
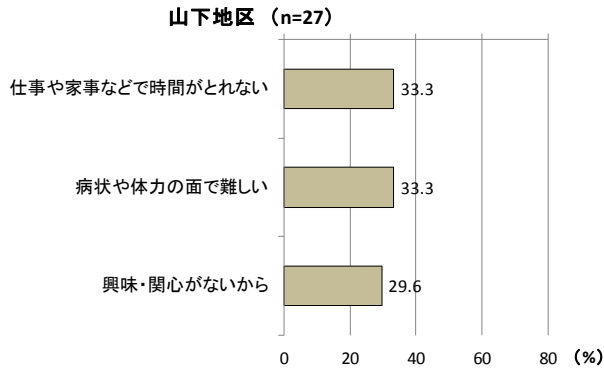
### 問 13 地域活動に今後参加したいと思わない理由

地域活動に参加したいと思わない理由をみると、全体では、「仕事や家事などで時間がとれない」(42.3%)が最も多く、次いで「興味・関心がないから」(30.1%)、「病状や体力の面で難しい」(24.3%)が高くなっている。

地区別では、全地区とも「仕事や家事などで時間がとれない」という理由が多く、概ね全体と同じ傾向ではあるが、三保地区や鴨居地区など「きっかけがない」が多く理由に挙げられ、「人付き合いがわずらわしい」や「趣味や余暇等の自分の時間がなくなる」と理由に挙がっている地区もある。

図表 問13 問12の「A～I」について、1つ以上、「今後『参加したいと思わない』」に○をつけた方におたずねします。参加したいと思わない理由は何ですか。(○はいくつでも)





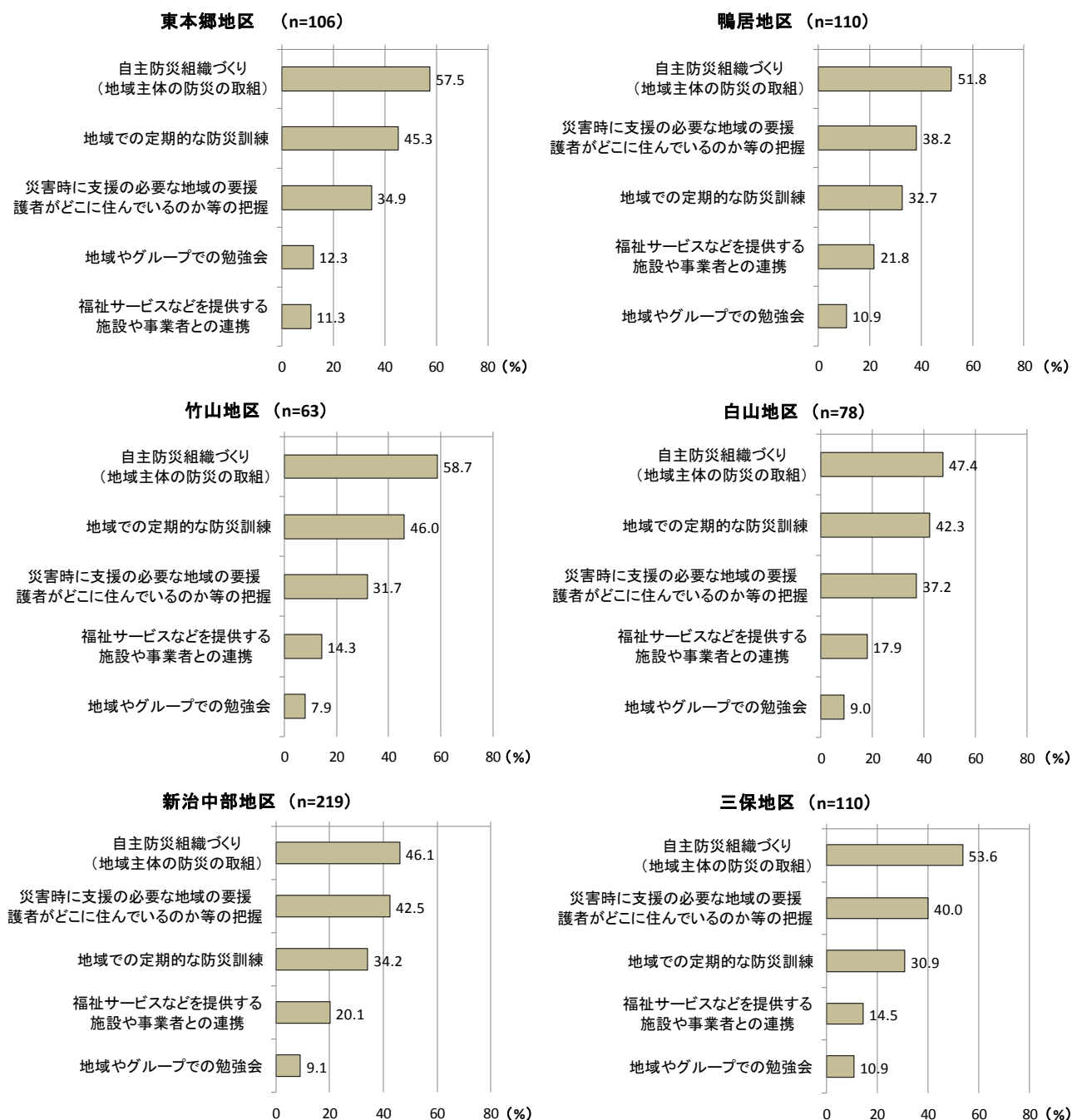


### 問 19 「災害時に住民が支えあう地域づくり」のために日頃から必要な取組

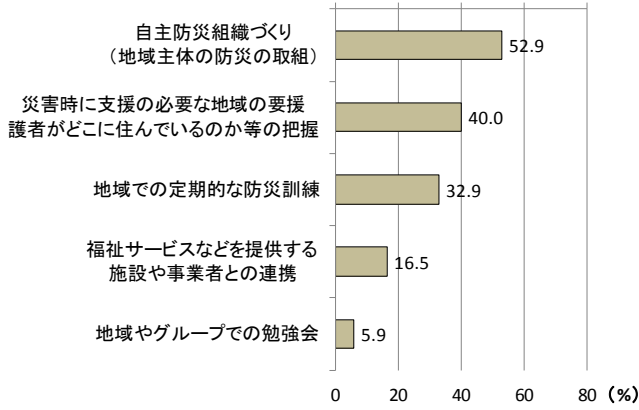
地域で必要な防災の取組について、全体では、「自主防災組織づくり」が 51.5%で最も多く、「災害時に支援の必要な要援護者がどこに住んでいるのか等の把握」(38.5%)と「地域での定期的な防災訓練」(37.3%)がそれに次いでいる。

地区別では、全地区とも概ね全体と同じ傾向ではあるが、十日市場団地地区や鴨居地区などは「福祉サービスなどを提供する施設や事業者との連携」の割合が全体と比べて多くなっている。

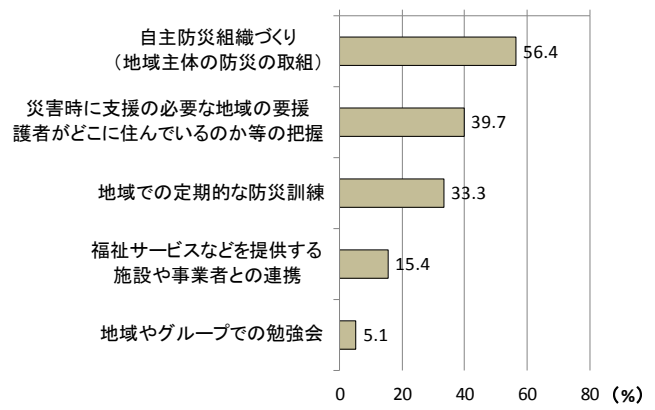
図表 問19 あなたは「災害時に住民が支え合う地域づくり」に日頃からどのような取組が必要だと思いますか。その中でも、特に重要だと思うものを2つ選んでください。(○は2つまで)



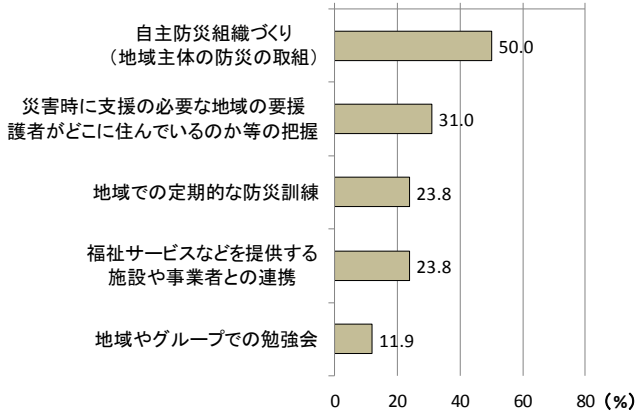
山下地区 (n=85)



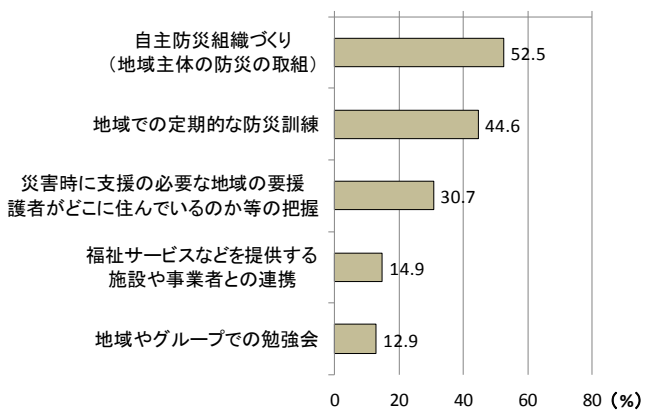
新治西部地区 (n=78)



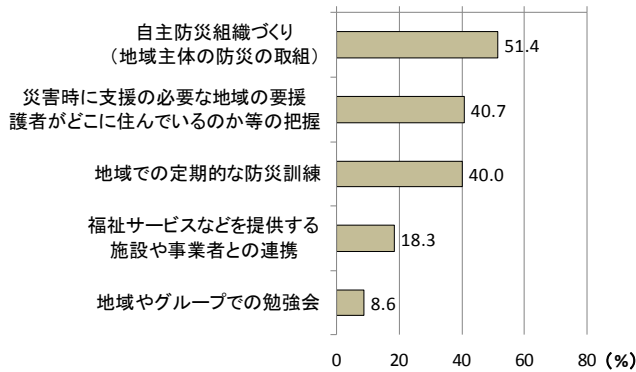
十日市場団地地区 (n=42)



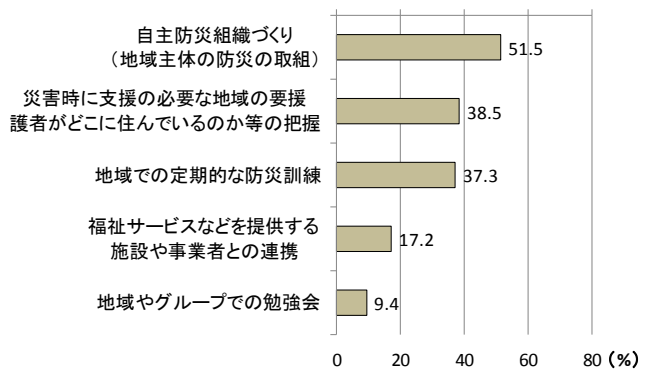
霧が丘地区 (n=101)



長津田地区 (n=290)



区全体 (n=1,305)



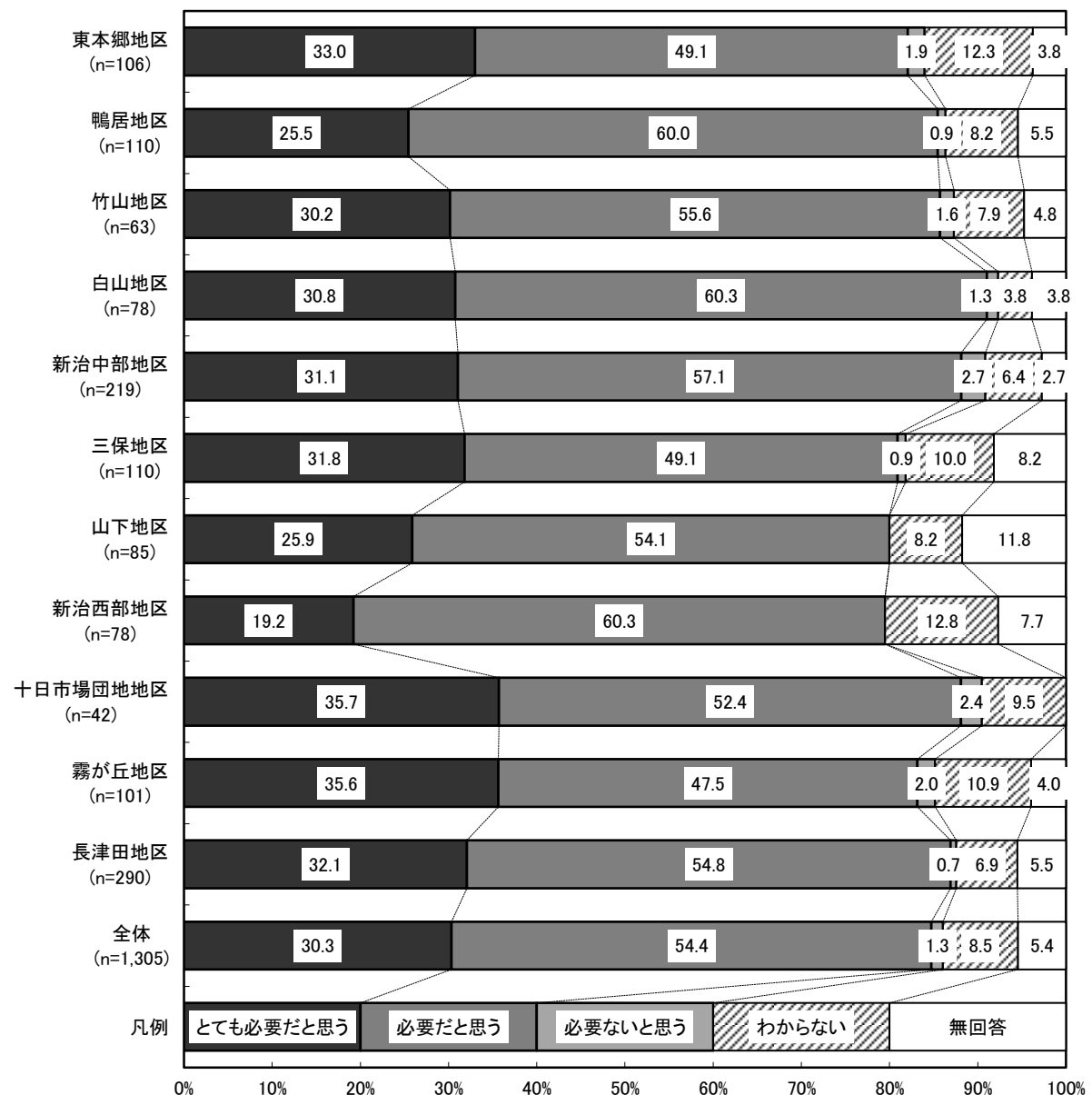
## 問 20 「顔の見える関係づくり」に取り組む必要性

災害時に顔の見える関係づくりについて、全体で見ると、「必要」という回答は、「とても必要だと思う」30.3%、「必要だと思う」は54.4%と多くなっている。

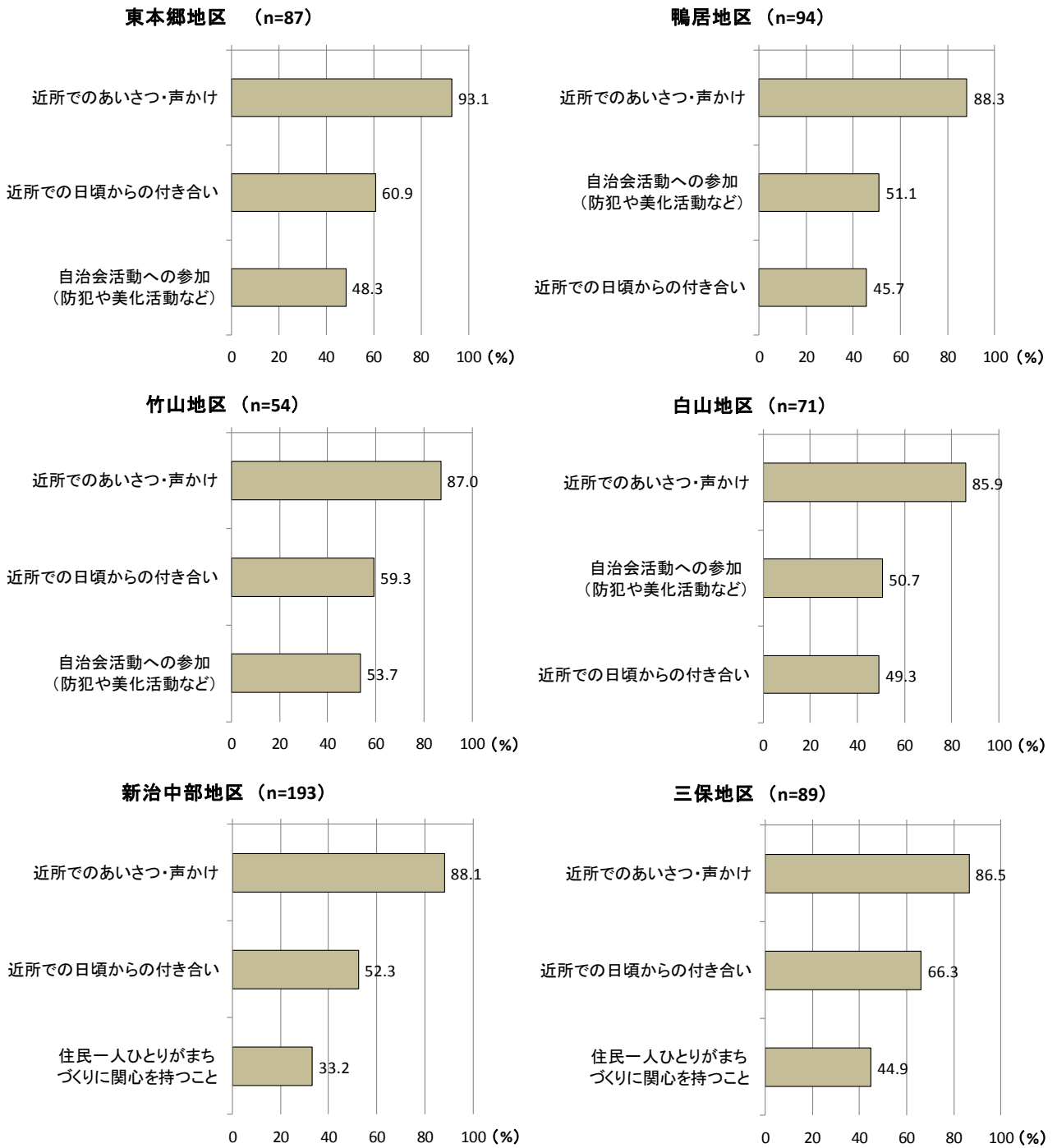
地区別では、新治西部地区は他地区と比べて、「とても必要だと思う」（19.2%）が低く、「わからない」（12.8%）が多くなっている。

顔の見える関係づくりのために必要なことは、全体では、「近所でのあいさつ・声がけ」（89.3%）や「近所での日頃からの付き合い」（54.8%）、「自治会活動への参加」（43.3%）、回答が多くなっている。地区別では、全地区とも概ね全体と同じ傾向ではあるが、新治中部地区や三保地区は「住民一人ひとりがまちづくりに関心を持つこと」の割合が多くなっている。

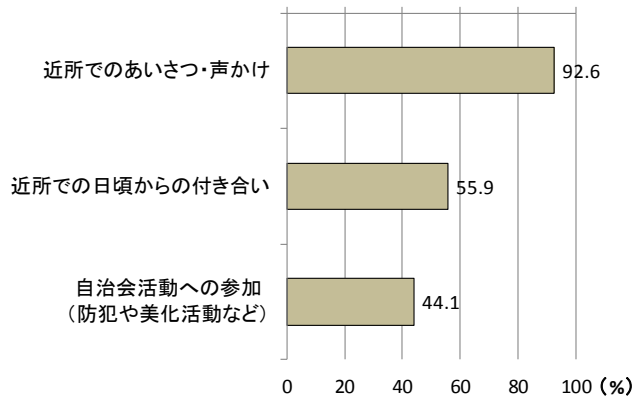
図表 問20 災害時に地域での助け合いが上手くいくためには、問19で選択したもの以外に、日頃からお互いを気に掛け合うなど、顔の見える関係づくりに取り組むことは必要だと思いますか。（○は1つ）



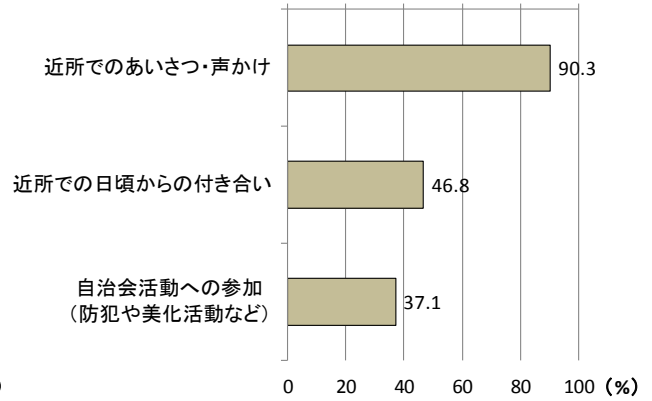
図表 問20-1 地域で「顔の見える関係」を築いていくためには何が必要だと思いますか。(〇はいくつでも)



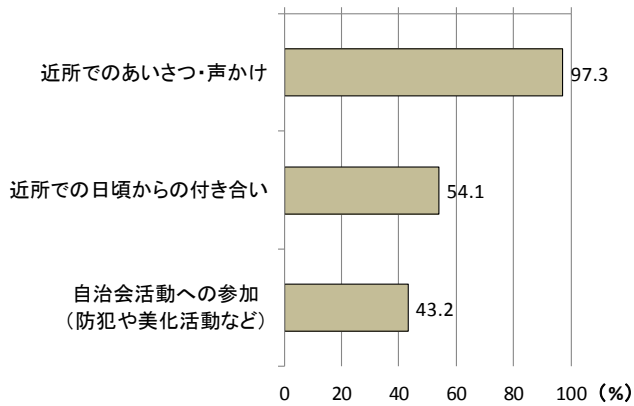
山下地区 (n=68)



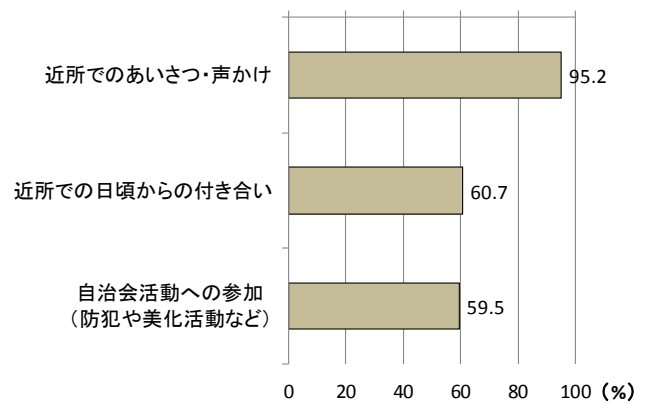
新治西部地区 (n=62)



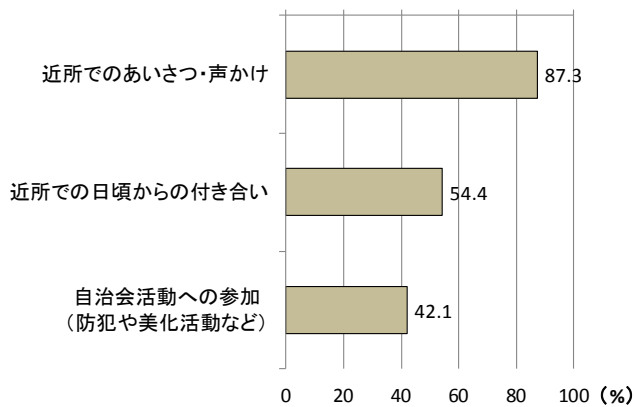
十日市場団地地区 (n=37)



霧が丘地区 (n=84)



長津田地区 (n=252)



区全体 (n=1,106)

