学校名 浅間台小学校

ゴール

2 飢餓をゼロに
11 住み続けられるまちづくりを
12 つくる責任 つかう責任
15 陸の豊かさも守ろう

マルトマ新聞

7月7日 4年2組

栄ようまんてんとってもおいしいトマト

トマトは食べると、病気になりにくい野菜です。トマトには、リコピン、ビタミンC、ビタミンEなどの体に良いのです。それから目やはだに、とても良いです。トマトを食べることで血流が良くなり、はだのろう化に良いです。

トマトはがんの発病のリスクがてい下になったりさまざまな病気から守ってくれたりしています。トマトには、リコピンが多く入っていて、トマトは、おいしくて、体に、とても良いのです。

とってもおいしいトマトレシピ

トマトのおいしいレシピを教えます。

（材料）
◎トマト◎バジル◎モッツァレラチーズ。

作り方
トマトをお皿にのせてバジルものせます。次にモッツァレラチーズをお皿にのせます。おこのみでつまようじをさして完成です。ぜひ作ってみてください。

SDGsでかん

もし育てている野菜がきづついてしまってもその野菜は絵の具にできます。作り方はまずユニまかく切って熱湯につけます。それを15分以上熱湯にひたします。すると色がうすくなります。手で汚れても大丈夫なぬるま湯まで下がったらこし布でしぼります。これで完成です。絵とんどの野菜で作れるのでぜひ作ってみてください。

わくにっこマルシェ新聞

7月7日 4年2組

バジルのえいようもりだくさん！

バジルにはいろいろなえいようがあります。香りがきりきりと生葉100gあたりのカロリー24kcal、脂肪0.6g、岩水化物4.8g、ミネラル（ナトリウム4mg、カルシウム420mg、マグネシウム69mg、鉄2.7mg、銅0.2mg）などが入っています。

バジルの香りでガソをとうもでます。香りの成分は大きくデルペンとフェノールに分類されました。また成分によって、体内に潜む発がんのいい伝子の働きを制する効果があります。

バジルのレシピ たくさんの三つ



1. じゃがいもは皮をむき、一口大に切る。600wのレンジで5分加熱する。
2. ニンニクをみじん切り。
3. バジルもみじん切り。
4. フライパンにオリーブオイルと2.を入れて弱火。
5. 香りがたったら4.を加え中火で炒める。
6. 火が通ったら3.を加えて、塩と黒こしょうで味を調えたら完成。

三月間のバジル成長

最初に、畑をたがやして、うねを作りました。なえをうえて、水をたくさんあげたらバジルの葉がたくさんできたので、ワラスの入たちがとれた野菜をもちかえることができました。うねをすごく大きくしたのでぜひ野菜を食べてください。

マルシェきゅうり新聞

7月7日 4-2

たねから子葉が出てついにお花がさいた

たねから、やっと子葉ができました。

それぞれ、葉っぱの、さわりごこちもちがっていて、形もちがうのが分かります。

子葉の、ころとくらべたら、だいぶ葉っぱがついてきました。

高さも子葉のころとくらべたらできているので順調に育っていることが分かります。

今までとくらべて葉っぱがたくさんついています。しかも高さも十分あります。しかもお花もさいていきゅうりが出来るのが楽しみです。

きゅうり料理で元気ピンピン

（材料）
きゅうり、しょうゆ、ごま、ごまあぶら、すりおろしにんにく、白ごま

①きゅうりをいましめるようにする。
②ピーラーで皮をむく。
③きゅうりを一口サイズに切る。
④ジップロックに入れてよくもむ。
⑤お皿にもりつけて白ごまをふる。

きゅうりのおかか合え

きゅうりは栄ようが大せん！
まゆうりは本当は栄ようがあるんだよ。世間ガら見たら栄ようがないかもしれないけど。栄ようがあるのようにかんじないでよね。きゅうりには美ようこうかなどさまざまのいいことがあるんだよ。きゅうりのビタミンなどは見てのこうぜ。カリウムは400mgあるよ。カリウムはナスとくらべると4倍ちがんだよ。）ビタミンC 240mg（1mgとはマイクログラムという。）レタスとはほぼかわらない。）ビタミンC 10mg、お客さんも栄ようをとってみて健康にすごしてね。

無農薬オクラ栄養たくさん

4年2組 7月7日（金）

オクラにはビタミン、ミネラル、食物繊維が含まれています。ビタミンのβカロテンの効果は鼻のどの粘膜やひふの健康を保つことができます。葉酸は赤血球の生産を助ける効果があります。ミネラルのカリウムは高血圧予防に効果的です。カルシウムは歯や骨の形成に必要な栄養素です。

無農薬野菜にはたくさんの良い所があります。安全性が高く、野菜本来の美味しさを味わうことができます。地球環境にも良いです。

えいようたっぷりオクラのネバネバ



とってはお自由にどうぞ
薬見た目のあり方さまざまほどにカットします。

次にオクラを別のお皿にうつします。さらにオクラが大きくなるようきにめんつゆをみれます。その次にとうを入れます。よくまぜます。最後にごまやパセリ、ジルなどをのせたら、完成です。よくまぜて食べてください。オクラは百円ほどで売っています。ぜひ買ってください。

オクラSDGsスタンプ

オクラはヘタ部分も活用できる、すてるゴミの出ない野菜というのを知っていますか。オクラはヘタ部分が切るとお花のようなかたちのスタンプになります。

〈材料〉
オクラ（1本）
紙
具（絵の具すきな色）

〈作り方〉
1. オクラを切る。
2. あらかじめ絵の具をつけておく。
3. つけたオクラを紙におしてください。

学校名

浅間台小学校

ゴール

2 飢餓をゼロに
11 住み続けられるまちづくりを
12 つくる責任 つかう責任
15 陸の豊かさも守ろう

栄ようタタい おいしいきゅうり

きゅうりはとても栄ようのある野菜です。きゅうりはカロリーが少ないだけで栄ようはとてもたくさんあります。

きゅうりはビタミンCやほねやひふを強くするものもふくまれています。

きゅうりは十二しゅの栄ようがあり、健康のいい野菜です。

きゅうりはさっきもいったとおり十二しゅの栄ようがあってすぐ食べれるから安心安ぜんで食べれます。

きゅうりみりょく新聞

ぐんぐんそだつ
◎
きゅうりの成長

7月7日
4年2組

きゅうりは、まだ、生えと中のころは、水をたくさんいれたのに、かれてしまう子もいました。

ちょをきスたくさんとたくなって、作をたくなると、重さでぐらぐらしたので、安定させました。

カラスがねらってきたので、カラスとおいはらいをしました。

食べようきゅうり栄ようレシピ。

ざいりょう
キュウリ500g・しょうゆ・白すりごま・ごま油

①キュウリを、いたあと、水にさらし、水けをとる。
②ポリ袋にキュウリと材料を入れて、口をとじて、20分おく。

マルシェ新聞

赤いトマトは、健康のもと!

トマトには、たくさんの栄ようが入っています。

トマト一こにつき、ビタミンB1 0.05mg、ビタミンB2 0.02mg、ビタミンE 0.7mg、ビタミンA 54μg、ビタミンC 15mg、食物せんい 1.0gの栄ようが入っています。

これらのえいようがけっこう、かんでうきんにくにたまったよう性しぼうをへらし、エネルギーを消ひりょうをふやしてくれます。

そこでトマトの研究者は、「トマトを毎日食べるのがおすすめ。」と言っています。

このようにトマトには、たくさんの栄ようが入っているのでみなさんもぜひトマトを食べてみてください!

材料・トマト2コ・ス・サラダ油・ぎとう・しお・コショー・きざんだパセリか大葉(三人分のりょう)

ボウルに酢大さじ2 サラダ油大さじ1½ しお小さじ½ コショー少々を入れ、まぜ新玉ねぎを入れる。トマトを入れてあえてパセリや大葉を入れる。

それから3日たてばトマトはほっ赤な色になってみのっています。栄ようたっぷりなので、ぜひ食べてみてください!

そしてトマトは、6日たてばくきこ緑色になります。

たがくさきてはじめて花がかわる。

最初トマトはまだ緑色でくきはとうめいです。

トマトパワーで元気もりもり

オクラガイ本を健康に!

オクラ新聞 7月6日 オクラグループ

極!!!今度マルシェで僕たちはいろいろなオクラの野菜を売ります。ぼくたちはオクラの担当をするので、オクラの栄養について話します。

まずオクラの栄養がつまっているのはネバネバなのでネバネバについて話します。ネバネバに入っているのは主にこの6つです。ガラクタン(多糖)アラバン(糖分)ペクチン(陽などを守ってくれる物質)ダタカロテン(体内でビタミンAに変わる変異物質)ビタミンB1(チアミンとも呼ばれる栄養素のひとつ)とビタミンCです。ビタミンCとはストレスがたまっているのを解消してくれる栄養素です。

このようにオクラとなすごく栄養のある食べ物なので、ぜひ食べてみてください。

簡単に作れるオクラレシピ

水やりをして大きくなったオクラの成長

六月十五日 みんなでマルチをはってなえをうえました。水をあげました。

六月二十三日 水やりをしてから十五日より大きくなったけど実ができていません。

六月二十六日 葉が4まいになりました。実がもうすぐできそうです。これからもっと大きくしたいです。

バジル新聞

五月七日 ミニトマトと、緑のバジルの間は、一こ分開けて、うえました。

六月九日 五月うえた時より、大きく、長く成長していました。ねくざん、水をあげました。

六月五日 五月うえた時より、大きく、長く成長していました。ねくざん、水をあげました。

六月三日 水やりをしました。

六月二日 昨日より、ぜんぜん大きくなっていました。水の中に細菌をまきました。

たくさんびきました!バジルの成長様子

ルーくん

バジル

収穫

バジルの香りにも栄養がはいっている!

バジルの主な栄養

・Bカロテン(Bリベーターと言うらしいです。)
・ビタミンE
・カルシウム
・鉄
・マグネシウム

バジルの香りにふくまれる成分には、食よくをましたり、細きんをへらしたりする効果があります。

バジルクループ 7月6日(水)

夏にオススメ!ベーコンとなすの料理

調べて、気になった夏におすすめサーモンバジルトマトソースピをしょうかいします。

1 材料は、塩・胡椒・薄力粉・ど薄くまぶしておく。

2 フライパンを中火にかけてオリーブオイルを引き、香りがでるまでニンニクを炒めたら、材料(トマト角切り・個切・バジル・細切)を加えてトマトに火が通るまで炒めます。

3 再度フライパンを中火にかけてオリーブオイルを引き、香りがでるまでニンニクを炒めたら、材料(トマト角切り・個切・バジル・細切)を加えてトマトに火が通るまで炒めます。

4 ムニエルを器に盛付け、ソースをかけたら、完成!!

学校名 浅間台小学校

ゴール

2 飢餓をゼロに
11 住み続けられるまちづくりを
12 つくる責任 つかう責任
15 陸の豊かさも守ろう

わくわくマルシェ ミニトマト新聞

7月6日 4年1組 トマトグループ

ミニトマトには、カルシウム二百十mg、食物繊維(ぜんせんい)一.〇g、ビタミンAかカロテン五百四十μg、ビタミンC十五mg、ビタミンB一〇.〇五mg、ビタミンB二〇.〇二mg、ビタミンE(トコフェノール)〇.九mgが、ふくまれてます。

その他は、エネルギー三十kcal、脂質(しぼう)〇.一g、たんぱく質〇.一g、炭水化物(たんすいかぶつ)七.二g、カロテン当量(りょう)九百六十μg。ビタミンCは、ビタミンがたくさんふくまれているので食べやすいです。

イラスト 良いミニトマト 悪いミニトマト

ミニトマトをおいしくするために

ぼくたちはマルシェをせいこうさせるためにがんばりました。水からなさぼら、肥料、たしそう合のいかんい、はい、三ロ、べたり、ぬ、そうをぬいたり、土をほったりさいろになるまでほぐすのをがんばりました。カラスかとりがきたりしました。マルシェをせいこうさせるためにがんばりました。みたいなのをおいたりかんりがをおこなりました。

学校名 浅間台小学校

ゴール

2 飢餓をゼロに
11 住み続けられるまちづくりを
12 つくる責任 つかう責任
15 陸の豊かさも守ろう

バジルのいいところ新聞

7月6日
4年1組
バジルチーム

五月十五日
まだせがちいさい。
六月九日
葉がだんだん大きくなってきている。
六月十五日
あんまりちがいがない。
六月二十日
せがぐんぐんのびている。
葉も大きくなった。



バジルがおいしくなるためには!!



バジルをイタリアっぽくたべたんだんジビ

最後に、みんなでマルナを作りました。次に、水はいっぱいとってきて、みんなでコップにいれました。そしてみんなでのんだ。とてもおいしかったです。マルナのきくらいは、くきがミキサーのさしこ一個はんくらいの長さでした。葉が大きくなってきたらいっぱいとってきてください。とてもおいしかったです。マルナのつくりかたは、まずはじめに、葉をとってきてください。とってきたら、ていねいにあらいます。あらいおわったら、ていねいにふきます。ふきおわったら、ていねいにきります。きりおわったら、ていねいにまぜます。まぜおわったら、ていねいにのせます。のせおわったら、ていねいにかけます。かけおわったら、ていねいにたべます。たべおわったら、ていねいにあらいます。あらいおわったら、ていねいにかたづけます。かたづけおわったら、ていねいにあそびます。あそびおわったら、ていねいにねます。ねおわったら、ていねいにおきます。おきおわったら、ていねいにあさごはんをします。あさごはんをおわったら、ていねいにがっこうにいきます。がっこうにいきおわったら、ていねいにべんきょうします。べんきょうおわったら、ていねいにかえります。かえり