栄福祉保健センター
統　計　資　料　集

令和元年度実績

栄福祉保健センター

目次

１　福祉保健センターの概要

（１）センターの組織 １

（２）業務概要 ２

２　栄区の基本データ

（１）年齢３区分別人口 ３

（２）年齢別ピラミッド ３

（３）年齢別人口割合の推移 ３

３　地域福祉

（１）栄区地域福祉保健計画の推進状況 ４

（２）災害時要援護者避難支援 ４

４　自殺予防対策

（１）啓発活動 ４

（２）さかえ・ハートフルサポーター（ゲートキーパー）の育成 ５

（３）メンタルヘルス支援ネットワーク ５

（４）メンタルヘルス従事者専門研修 ５

（５）メンタルヘルス講演会 ５

（６）セーフコミュニティ推進協議会　自殺予防対策分科会 ５

５　生活保護

（１）保護世帯・人員 ６

（２）栄区世帯類型別被保護世帯数の状況 ６

（３）扶助別保護人員 ６

６　生活困窮者自立支援制度

（１）相談者数・利用申込数 ６

（２）相談主訴 ７

７　高齢者の福祉と保健

（１）高齢化率 ７

（２）日常生活援助実施状況 ７

（３）養護老人ホーム入所措置状況 ７

（４）権利擁護推進事業 ８

（５）高齢者虐待防止事業 ８

（６）高齢者介護予防事業 ８

（７）訪問指導実施件数 ８

（８）中途障害者支援事業 ８

（９）敬老特別乗車証 ９
（10）敬老月間事業 ９
（11）シニアクラブ ９
８　介護保険
（１）要介護認定者の状況 ９
９　障害者の福祉と保健・医療
（１）身体障害者手帳 ９
（２）愛の手帳（療育手帳） ９
（３）精神障害者保健福祉手帳 ９
（４）補装具費の支給及び日常生活用具の給付 １０
（５）住環境整備費助成 １０
（６）障害者総合支援法サービス利用者数 １０
（７）手　当 １０
（８）精神保健福祉相談 １０
（９）自立支援医療 １０
（10）生活教室 １１
（11）難病相談事業（交流会及び講演会） １１
（12）「さかえ・ふれあい運動会」参加人数（障害者ふれあい交流事業） １１
10　子どもと家庭の福祉と保健
（１）保育所入所状況（栄区内保育所） １１
（２）母子生活支援施設入所状況 １１
（３）助産施設入所状況 １１
（４）母子寡婦福祉資金貸付状況 １１
（５）女性福祉相談 １２
（６）児童手当受給者数 １２
（７）児童扶養手当・特別児童扶養手当受給者数 １２
（８）母子健康手帳交付状況 １２
（９）女性の健康相談 １２
（10）母親教室実施状況 １２
（11）母子訪問・低体重児訪問実施状況 １３
（12）乳幼児健康診査実施状況 １３
（13）乳幼児健康診査経過健診実施状況 １５
（14）乳幼児・妊産婦歯科相談実施状況 １６
（15）子ども・家庭支援相談状況 １６
（16）養育ネットワーク事業 １８
（17）子育て支援者事業 １８

（18）家庭訪問件数（母子関係）..... １８
（19）ダイヤモンドキッズ（ダウン症児をもつ親の会）支援..... １８
（20）放課後児童育成事業..... １９
11　医務・薬務
（１）医療施設・薬事施設数..... １９
（２）医師免許等申請件数..... ２０
12　成人保健
（１）がん検診..... ２０
（２）健康手帳の交付..... ２１
（３）健康相談..... ２１
13　感染症予防
（１）感染症発生届出件数（全数把握疾患）..... ２１
（２）ＨＩＶ検査数..... ２１
（３）感染症研修会..... ２１
（４）結核業務..... ２１
14　栄養改善事業
（１）食生活健康相談..... ２２
（２）子どもの食生活支援..... ２２
（３）市民の健康づくり推進事業..... ２２
（４）さかえの野菜めしあがれ！事業..... ２２
（５）給食施設指導..... ２２
15　健康づくり関連事業
（１）ウオーキングの推進..... ２３
（２）シニアのための食育講座（２回１コース、３団体）..... ２３
（３）がん対策推進事業..... ２３
16　歯科保健
（１）歯周病予防教室..... ２３
17　国民年金
（１）国民年金被保険者数..... ２３
18　国民健康保険、介護保険、後期高齢者医療、医療費助成
（１）国民健康保険加入状況..... ２３
（２）介護保険加入状況..... ２４
（３）後期高齢者医療制度被保険者数..... ２４
（４）重度障害医療費助成制度受給者数..... ２４
（５）ひとり親家庭等医療費助成制度受給数..... ２４
（６）小児医療費助成制度受給者数..... ２４

19　食品衛生
（１）許可を要する施設数及び監視指導状況 ２５
（２）許可を要しない施設数及び監視指導状況 ２５
（３）食中毒関係調査状況 ２６
20　狂犬病予防及び動物保護管理
（１）狂犬病予防及び動物保護管理 ２６
21　環境衛生
（１）環境衛生関係営業施設指導 ２６
（２）受水槽等給水施設指導業務 ２７
（３）特定建築物指導業務 ２７
（４）ネズミ、衛生害虫等相談指導 ２７
22　福祉保健団体
（１）民生委員・児童委員、主任児童委員 ２８
（２）保健活動推進員 ２８
（３）食生活等改善推進員 ２９
（４）社会福祉協議会 ２９
23　福祉保健関係施設
（１）地域ケアプラザ ３１
（２）精神障害者生活支援センター ３３

1　福祉保健センターの概要

（1）センターの組織

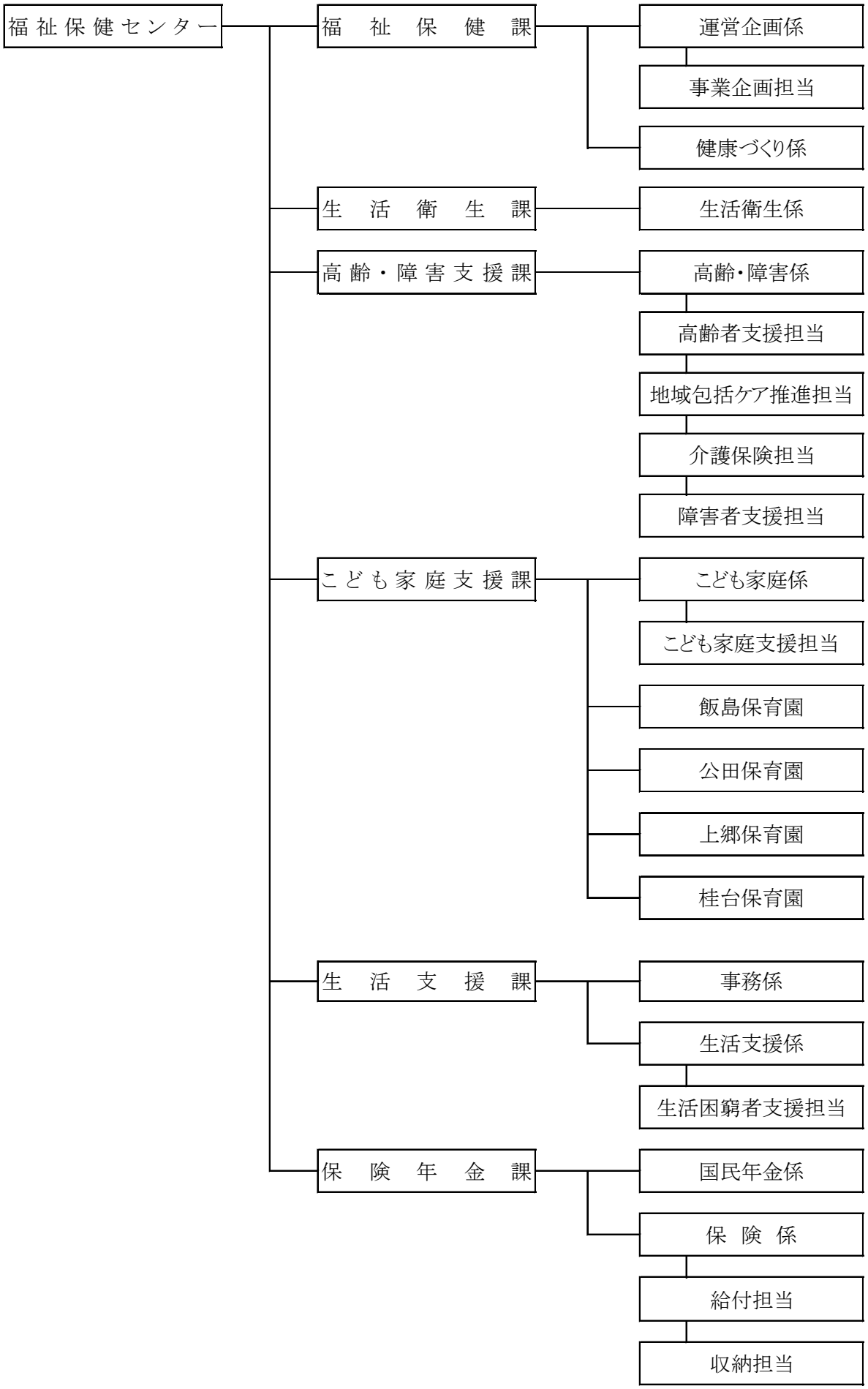

（２）業務概要

組織名称		主な業務
福祉保健課	運営企画係	民生委員・児童委員、災害見舞金、社会福祉団体関係など
	事業企画担当	地域福祉保健計画の推進、地域ケアプラザの管理運営など
	健康づくり係	健康づくり、感染症対策、予防接種、がん検診、健康相談 肝炎助成、被爆者援護、保健活動推進員など
生活衛生課	生活衛生係	環境営業関係、衛生害虫等の相談、食品営業関係、食品等に関する相談、犬の登録等、犬猫等の相談、医療系従事者等の免許申請、薬局等の許可、医療施設等の届出など
高齢・障害支援課	高齢・障害係	敬老特別乗車証、福祉特別乗車券、福祉タクシー券、有料道路障害者割引証、シニアクラブ、濱ともカード、特定医療費(指定難病)受給者証申請など
	高齢者支援担当	高齢者の福祉保健に関する相談、介護予防・認知症予防、介護保険の要介護認定申請など
	地域包括ケア推進担当	地域包括ケアの推進
	介護保険担当	要介護認定、介護保険事業所窓口
	障害者支援担当	障害者の福祉保健に関する相談、障害者手帳、障害福祉サービス利用手続きなど
こども家庭支援課	こども家庭係	児童手当、母子健康手帳、出生連絡票、産前産後ケア、不妊治療費助成、乳幼児健康診査、小児慢性特定疾病、育成医療、療育医療、養育医療、特別乗車券・ＪＲ定期割引証（児童扶養手当受給世帯対象分）
		保育所等支給認定・利用調整・運営管理・指導、待機児童対策、市立保育所に関する業務
		子どもの放課後に関すること（放課後キッズクラブ、はまっ子ふれあいスクール、放課後児童クラブ)、学校との連携、子ども・家庭支援相談など
	こども家庭支援担当	子どもの福祉保健に関する相談、母子保健、地域子育て支援、 子育て支援、こんにちは赤ちゃん訪問事業、育児支援事業、障害児相談と制度対応、母子生活支援施設・助産施設、児童扶養手当、 母子寡婦福祉資金貸付、女性相談、母子家庭等自立支援、児童虐待相談など
	飯島保育園	児童の保育、地域子育て支援、保育資源ネットワーク構築事業など
	公田保育園	
	上郷保育園	
	桂台保育園	
生活支援課	事務係	生活保護費の支払い、生活保護医療機関等申請、戦没者遺族等の援護など
	生活支援係	生活保護の相談・決定・実施など
	生活困窮者支援担当	生活困窮の相談・制度に基づく支援など
保険年金課	国民年金係	国民年金１号加入、申請免除、納付猶予、学生納付特例、老齢・遺族・障害基礎年金、寡婦年金、死亡一時金、未支給年金など
	保険係	国民健康保険・介護保険の資格、保険料の賦課・収納・給付、後期高齢者医療制度、特定健康診査、医療費助成制度など
	給付担当	
	収納担当	

2　栄区の基本データ

（１）年齢３区分別人口　※住民基本台帳に記載された人口です。

（令和２年３月 31 日時点）

		総　数	15 歳未満	15～64 歳	65 歳以上
栄区	人口※	120, 260 人	13, 772 人	69, 188 人	37, 300 人
	割合		11. 5%	57. 5%	31. 0%
横浜市	人口※	3, 757, 831 人	454, 269 人	2, 382, 600 人	920, 962 人
	割合		12. 1%	63. 4%	24. 5%

（２）年齢別ピラミッド

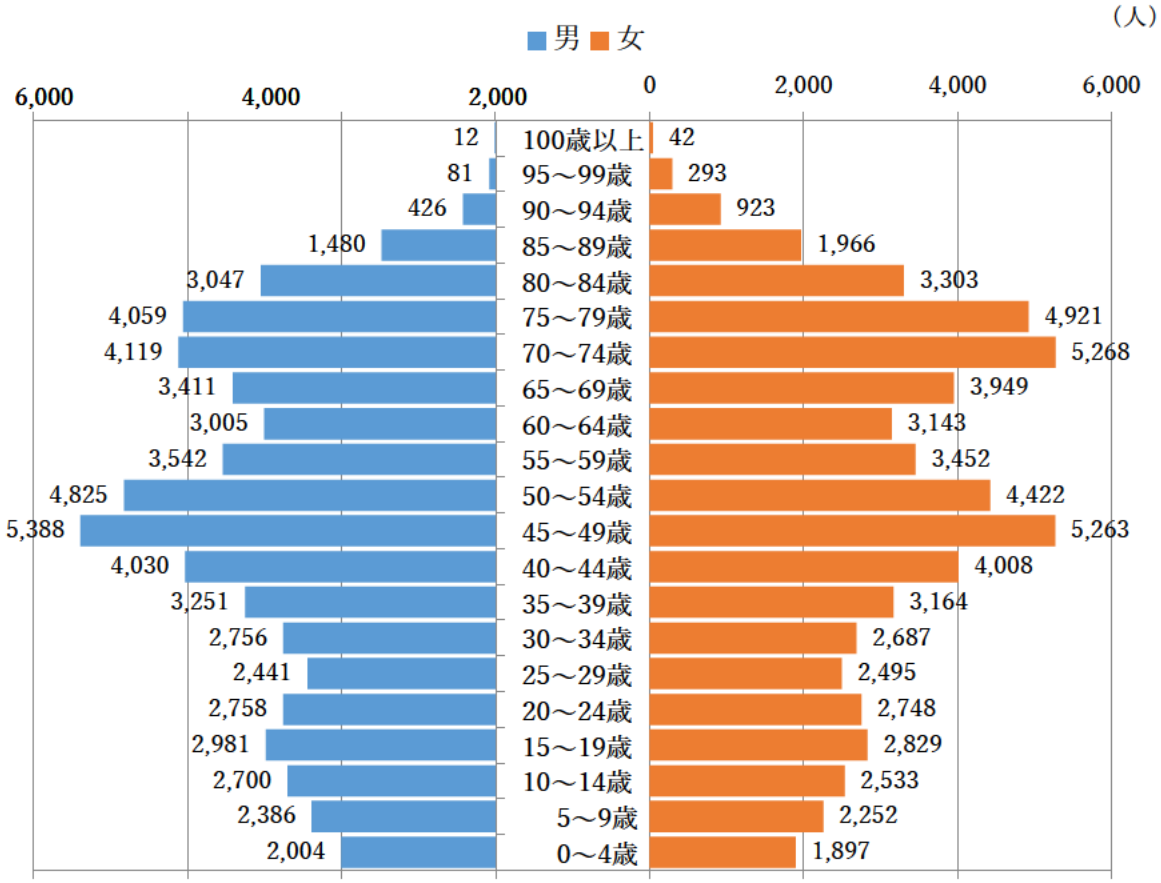

（３）年齢別人口割合の推移

（令和２年３月 31 日時点）

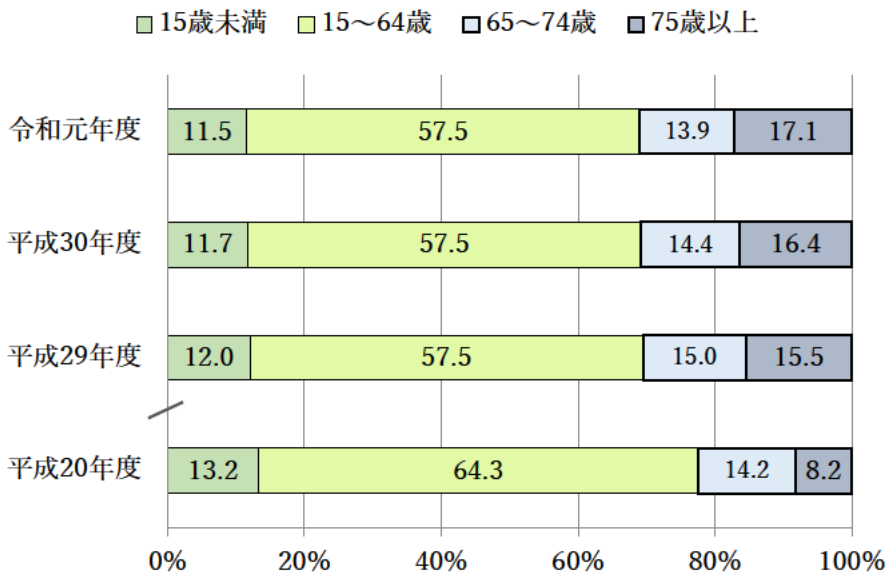

３　地域福祉

（１）栄区地域福祉保健計画の推進状況

ア　栄区地域福祉保健計画策定・推進会議

第１回（６月 13 日）

・平成 30 年度の取組について（報告）
・令和元年度の取組について
・第４期栄区地域福祉保健計画の策定について
・意見交換

第２回（10 月 31 日）

・第４期栄区地域福祉保健計画の策定について
・地区別計画の作成について
・第４期栄区地域福祉保健計画策定スケジュール
・第１回、第２回つながるフォーラム開催について

第３回（３月 12 日）＜書面開催＞

・令和元年度第２回さかえ・つながるフォーラム（報告）
・第４期地域福祉保健計画　骨子（案）について
・各団体のスローガンについて
・今後のスケジュール

イ　「さかえ・つながるフォーラム」開催（10月・12月）

第１回　聞いてなるほど！健康長寿
～大切な要素「運動・栄養・社会参加」について知ろう～
講師　清野　諭氏（東京都健康長寿センター研究所）

第２回　「ぼけますから、よろしくお願いします。」
・映画上映
・講演　監督　信友　直子氏

（２）災害時要援護者避難支援

ア　事業趣旨

地震等の災害発生時に、高齢者や障害者等の災害時要援護者に対して、安否確認、避難支援等の支援活動が迅速に行われるよう、地域での要援護者支援の取組を支援

イ　取組内容

・自治会町内会を対象に、自助・共助に関する講座を開催（１月）
・地域における要援護者支援の取組促進に向けた啓発リーフレットの作成（３月）
・自治会町内会が実施した避難支援訓練等に対して、経費の一部を補助（７自治会町内会）

４　自殺予防対策

（１）啓発活動

啓発リーフレットの配布、自殺予防に関するパネル展を実施

ア　自殺予防週間（９月 10 日～９月 16 日）にあわせた９月の取組

本郷台駅前祭りでの配付・図書館の企画展（１か月間）

イ　自殺対策強化月間（３月）にあわせた取組

新型コロナウイルス感染症の感染拡大防止のため中止

ウ　その他

セーフコミュニティ分科会委員が属する施設のイベント「いたちまつり」での配付（10 月）
栄区民まつりの健康づくり月間イベントスタンプラリー（11 月）

（２）さかえ・ハートフルサポーター（ゲートキーパー）の育成

自殺のサインに気付き、専門機関等へつなぐ役割を持つ「さかえ・ハートフルサポーター」を育成するための研修を実施。元年度は、区職員向けの他に、地域の支援者向けとして、保健活動推進員を対象とした研修も実施した。

・区職員向け　　２回（６月）参加43人
・保健活動推進員向け　１回（１月）参加85人
（H24 年～R 元年累計 1,392 人）

（３）メンタルヘルス支援ネットワーク

グループワークによる情報交換や事例検討を行い、区内の支援者間の顔の見える関係づくりを進め、ネットワーク構築を目指す。令和元年度から（４）メンタルヘルス従事者専門研修を統合。

２回（10月、２月）　延べ53人参加

（４）メンタルヘルス従事者専門研修

令和元年度からは上記（３）メンタルヘルス支援ネットワークに統合

（５）メンタルヘルス講演会

自殺対策強化月間に合わせて、下記内容で区民向けメンタルヘルス講演会開催を予定していたが、新型コロナウイルス感染症拡大防止の観点から開催を中止した。（３月）

テーマ「ストレス時代のこころと体の健康づくり ～ストレス一日決算主義のすすめ～」

講師　横浜労災病院勤労者メンタルヘルスセンター長　山本 晴義　先生

（６）セーフコミュニティ推進協議会　自殺予防対策分科会

栄区における自殺予防対策の取組や自殺関連データの収集・分析に関することを協議

・分科会の開催２回（９月・３月）

※ただし、３月は新型コロナウイルス感染症拡大防止の観点から書面開催とした。

5　生活保護

（１）保護世帯・人員

（各年度３月時点）

	栄　　区				横　浜　市			
	人　口（人）	保護世帯（世帯）	保護人員（人）	保護率（%）	人　口（人）	保護世帯（世帯）	保護人員（人）	保護率（%）
27年度	121,917	1,151	1,618	1.33	3,723,874	53,526	71,289	1.91
28年度	121,360	1,158	1,606	1.32	3,728,021	53,808	71,008	1.90
29年度	120.610	1,202	1,648	1.37	3,729,729	54,042	70,537	1.89
30年度	119,888	1,227	1,672	1.39	3,738,419	53,889	69,633	1.86
元年度	119,384	1,261	1,677	1.40	3,748,386	54,111	68,921	1.84

（２）栄区世帯類型別被保護世帯数の状況

（各年度３月時点）

	高齢者世帯		母子世帯		傷病・障害者世帯		その他世帯		合　計	
	世帯数	構成比	世帯数	構成比	世帯数	構成比	世帯数	構成比	世帯数	構成比
27年度	546	47.7%	86	7.5%	276	24.1%	236	20.7%	1,144	100%
28年度	556	48.2%	77	6.7%	299	25.9%	222	19.2%	1,154	100%
29年度	601	50.0%	68	5.7%	302	25.1%	230	19.2%	1,201	100%
30年度	622	51.0%	64	5.3%	300	24.6%	233	19.1%	1,219	100%
元年度	643	51.3%	68	5.4%	307	24.5%	236	18.8%	1,254	100%

※生活保護停止中世帯を除く

（３）扶助別保護人員

（令和２年３月時点）

		生活	住宅	教育	介護	医療	出産	生業	葬祭	実人員
栄区	人	1,458	1,508	100	314	1,493	0	51	5	1,667
	割合	87.5%	90.5%	6.0%	18.8%	89.6%	0％	3.1%	0.3%	
横浜市	人	61,284	62,295	4,216	12,592	62,869	1	2,061	269	68,797
	割合	89.1%	90.5%	6.1%	18.3%	91.4%	0.001%	3.0%	0.39%	

6　生活困窮者自立支援制度

（１）相談者数・利用申込数

	栄　　区			横　浜　市		
	相談者数	利用申込	利用申込率	相談者数	利用申込	利用申込率
27年度	144	51	35.4%	4,238	1,223	28.8%
28年度	118	49	41.5%	4,436	1,430	32.2%
29年度	162	65	40.1%	4,793	1,541	32.1%
30年度	143	70	48.9%	5,492	1,666	30.3%
元年度	157	61	38.8%	6,607	1,997	30.2%

※相談者数は実人数

（２）相談主訴

（令和元年度）

		就労相談	債務整理	収支ﾊﾞﾗﾝｽ	住居	学習支援	健康・医療	他制度利用	金銭給付希望	その他	合計
栄区	人	37	19	26	19	4	4	1	32	15	157
	割合	26.1%	12.1%	16.5%	12.1%	2.5%	2.5%	0.6%	20.3%	9.5%	
横浜市	人	2,039	705	1,217	859	179	173	168	960	607	6,907
	割合	29.5%	10.2%	17.6%	12.4%	2.5%	2.5%	2.9%	13.8%	8.7%	

7　高齢者の福祉と保健

（１）高齢化率

（各年度３月末時点）

	栄　　区			横　浜　市		
	総人口	65歳以上の人口	高齢化率	総人口	65歳以上の人口	高齢化率
27年度	122,673	35,978	29.3%	3,729,102	872,005	23.4%
28年度	122,155	36,516	29.9%	3,732,184	888,548	23.8%
29年度	121,417	36,972	30.5%	3,735,766	901,635	24.1%
30年度	120,809	37,176	30.8%	3,745,377	911,658	24.3%
元年度	120,267	37,300	31.0%	3,757,831	920,962	24.5%

注：人口は、行政区・町丁、年齢〈各歳〉、男女別人口による

（２）日常生活援助実施状況

	援助実績
寝たきり高齢者日常生活用具給付件数（31年４月～２年３月）（単位：件）	1,387
食事サービス利用者数（２年３月末現在）（単位:人）	48
高齢者住環境整備実施件数(31年４月～２年３月）（単位:件）	1
訪問理美容サービス登録者数（２年３月末現在）（単位:人）	63
外出支援サービス登録者数（２年３月末現在）（単位:人）	91
在宅支援ホームヘルプ利用者数（２年３月末現在）（単位:人）	0

（３）養護老人ホーム入所措置状況

（各年度３月末時点、単位：人）

	市内ホーム	県内ホーム	県外ホーム	計	待機者
27年度	24	1	1	26	0
28年度	24	2	1	27	0
29年度	25	2	1	28	0
30年度	21	4	1	26	0
元年度	21	4	1	26	0

（４）権利擁護推進事業

ア　成年後見サポートネット全体会　　２回

事例検討会･･･1 回目：34 名、　２回目：29 名

イ　成年後見サポートネット分科会　０回

事例検討･･･０名

ウ　成年後見区長申立て件数　７件

（５）高齢者虐待防止事業

ア　高齢者虐待防止所内研修　　12月16日　参加者数　13人

イ　ケアマネ向け虐待防止研修　　2月18日　参加者数　40人

（６）高齢者介護予防事業

ア　介護予防普及啓発事業　　12 回　311 人

イ　介護予防活動支援事業　　９回　参加者数 261 人

ウ　元気づくりステーション事業

	27年度	28年度	29年度	30年度	元年度
グループ数	13	15	17	18	18
実施回数(回)	498	579	641	709	652
実参加人数（人）	518	607	631	681	606
延べ参加人数（人）	14,558	16,802	17,735	17,824	16,168

（７）訪問指導実施件数

（単位：件）

	27年度	28年度	29年度	30年度	元年度
保健師訪問件数	360	250	144	176	178
訪問看護師訪問件数	149	148	184	195	167
栄養士訪問件数	3	2	1	3	3
歯科衛生士訪問件数	45	39	52	47	66

（８）中途障害者支援事業

		27年度	28年度	29年度	30年度	元年度
中途障害者活動センター支援回数（回）		11	18	26	16	19
講演会	開催数（回）	2	1	3	1	1
	参加人数（人）	62	31	72	24	14

（９）敬老特別乗車証

（単位：人）

	27年度	28年度	29年度	30年度	元年度
申請者数	18,258	18,840	19,845	20,027	20,464

※対象年齢：70 歳以上

（10）敬老月間事業

（単位：人）

	27年度	28年度	29年度	30年度	元年度
祝品贈与 対象者数	34	29	18	17	25

※他に区内最高齢者及び介護保険施設への区長訪問あり

（11）シニアクラブ

（各年度４月１日時点）

	27年度	28年度	29年度	30年度	元年度
単位シニアクラブ数 (団体)	59	58	56	57	58
会員数(人)	5,577	5,717	5,277	5,273	5,362
シニアクラブ 組織率(%)	13.1	13.3	12.2	12.2	14.4

※シニアクラブ組織率＝シニアクラブ会員数／60歳以上人口×100

８　介護保険

（令和２年３月 31 日時点、単位：人）

（１）要介護認定者の状況

	要支援1	要支援2	要介護1	要介護2	要介護3	要介護4	要介護5	合計
栄区	1,147	1,060	941	1,166	745	650	503	6,212
横浜市	21,119	27,833	25,954	36,342	23,320	20,985	15,448	171,001

９　障害者の福祉と保健・医療

（１）身体障害者手帳

（各年度３月 31 日時点、単位：人）

	27年度	28年度	29年度	30年度	元年度
所持者数	3,386	3,386	3,390	3,391	3,445

（２）愛の手帳（療育手帳）

（各年度３月 31 日時点、単位：人）

	27年度	28年度	29年度	30年度	元年度
所持者数	957	982	1,038	1,098	1,154

（３）精神障害者保健福祉手帳

（各年度３月 31 日時点、単位：人）

	27年度	28年度	29年度	30年度	元年度
所持者数	1,047	1,094	1,172	1,229	1,315

（４）補装具費の支給及び日常生活用具の給付

（単位：件）

	27年度	28年度	29年度	30年度	元年度
件数	715	696	712	725	782

（５）住環境整備費助成

（単位：件）

	27年度	28年度	29年度	30年度	元年度
件数	10	5	7	3	6

（６）障害者総合支援法サービス利用者数

（各年度３月 31 日時点、単位：人）

	27年度	28年度	29年度	30年度	元年度
居宅介護	177	181	183	199	210
重度訪問介護	4	3	5	4	5
移動支援	266	277	285	293	302
生活介護	338	379	247	255	271
地域活動支援センター			43	40	36
日中一時支援			90	95	94
就労継続支援	173	196	200	205	211
短期入所	183	237	186	193	200
グループホーム	105	107	109	113	132
施設入所支援等	51	50	52	52	51

（７）手　当

（各年度３月 31 日時点、単位：人）

	27年度	28年度	29年度	30年度	元年度
神奈川県在宅重度障害者等手当受給者数	165	182	172	195	173
特別障害者手当受給者数	99	104	108	104	99

※平成22年４月１日で横浜市在宅心身障害者手当が制度廃止となったため、神奈川県手当のみの受給者数

（８）精神保健福祉相談

（単位：件）

	27年度	28年度	29年度	30年度	元年度
延相談数	1,861	1,450	1,635	5,731	4,596

（９）自立支援医療

（各年度３月 31 日時点、単位：人）

	27年度	28年度	29年度	30年度	元年度
適用者数	1,876	1,967	2,033	2,107	2,111

（10）生活教室

	27年度	28年度	29年度	30年度	元年度
開 催 数(回)	44	44	42	43	40
参加者数(人)	392	500	405	364	295

（11）難病相談事業（交流会及び講演会）

	27年度	28年度	29年度	30年度	元年度
開 催 数(回)	21	23	20	22	20
参加者数(人)	169	140	151	134	152

（12）「さかえ・ふれあい運動会」参加人数（障害者ふれあい交流事業）

（単位：人）

	27年度	28年度	29年度	30年度	元年度
障害児・者等(付添等含む)	335	317	261	284	147
ボランティア等(中学生含む)	246	304	280	230	77
その他	86	74	46	33	129
合計	667	695	587	547	353

10　子どもと家庭の福祉と保健

（１）保育所入所状況（栄区内保育所）

（各年度４月１日時点、単位:人）

	27年度	28年度	29年度	30年度	元年度
定員	1,454	1,530	1,590	1,582	1,593
入所人員	1,390	1,416	1,613	1,654	1,639
保留児童数	52	63	73	67	85
待機児童数	0	0	0	0	0

（２）母子生活支援施設入所状況

（単位：件）

	27年度	28年度	29年度	30年度	元年度
入所件数	1	1	0	1	3

（３）助産施設入所状況

（単位：人）

	27年度	28年度	29年度	30年度	元年度
入 所 者	4	1	0	2	1

（４）母子寡婦福祉資金貸付状況

（単位：件）

	27年度	28年度	29年度	30年度	元年度
貸付件数	12	18	15	12	11

（５）女性福祉相談

（単位：件）

	27年度	28年度	29年度	30年度	元年度
相談件数	246	240	215	263	265

（６）児童手当受給者数

（各年度３月 31 日時点、単位：人）

	27年度	28年度	29年度	30年度	元年度
児童手当	9,435 (15,127)	9,176 (14,716)	8,899 (14,304)	8,610 (13,763)	8,354 (13,307)

※（　）支給対象児童数

（７）児童扶養手当・特別児童扶養手当受給者数

（各年度４月１日時点、単位：人）

	27年度	28年度	29年度	30年度	元年度
児童扶養手当	764	747	744	719	637
特別児童扶養手当	227	231	228	259	254

（８）母子健康手帳交付状況

（単位：冊）

	27年度	28年度	29年度	30年度	元年度
交付総数	921	885	846	834	789

（９）女性の健康相談

	妊　婦		産　婦		その他 （人）	計 （人）
	実数（人）	延べ数 （人）	実数（人）	延べ数 （人）		
27年度	0	0	0	0	1	1
28年度	0	0	0	0	1	1
29年度	0	0	0	0	2	2
30年度	0	0	0	0	0	0
元年度	0	0	0	0	0	0

（10）母親教室実施状況

	一般コース				両親教室（土曜日開催）	
	開設回数 （回）	開設延べ数 （回）	受講者実数 （人）	受講者延べ数 （人）	開設数 （回）	受講者延べ数 （人）
27年度	11	44	124	370	3	234
28年度	11	44	131	409	3	256
29年度	11	44	102	240	3	250
30年度	11	35	78	176	3	188
元年度	11	33	56	139	3	181

(11) 母子訪問・低体重児訪問実施状況

（単位：件）

	27年度	28年度	29年度	30年度	元年度
母子訪問件数	634(463)	497(400)	387(285)	393(276)	399 (233)
低体重児訪問件数	40	46	57	74	42

※（　）委嘱助産師による訪問件数

(12) 乳幼児健康診査実施状況

ア　４か月児健康診査

	開設回数（回）	対象者数（人）	受診者数（人）	受診率（%）	正常（人）	診査結果		
						要支援（人）	要精密（人）	要医療（人）
27年度	24	886	853	96.3	649	96	22	29
28年度	24	824	811	98.4	570	97	29	31
29年度	24	826	802	97.1	604	81	13	34
30年度	20	785	785	100	627	77	15	18
元年度	19	719	719	100	567	90	14	14

イ　１歳６か月児健康診査

(ｱ) 健康診査

	開設回数（回）	対象者数（人）	受診者数（人）	受診率（%）	正常（人）	診査結果		
						要支援（人）	要精密（人）	要医療（人）
27年度	24	927	873	94.2	602	203	8	9
28年度	24	857	816	95.2	552	167	11	15
29年度	24	868	838	96.5	552	182	11	15
30年度	21	772	765	99.1	526	174	15	5
元年度	19 ＊外１回中止	753	712	94.6	473	181	14	9

＊新型コロナウイルス感染症拡大防止対策のため、実施を中止した。

(ｲ) 歯科健診

	開設回数（回）	受診者数（人）	むし歯なし		むし歯あり					その他の異常		
			実人数（人）	率（%）	実人数（人）	率（%）	むし歯のり患型※			不正咬合（人）	軟組織要観察（人）	その他の所見（人）
							A型（人）	B型（人）	C型（人）			
27年度	24	873	863	98.9	10	1.1	8	0	2	55	106	60
28年度	24	816	805	98.7	11	1.3	11	0	0	51	95	63
29年度	24	842	833	98.9	9	1.1	7	1	1	44	129	53
30年度	21	762	754	99.0	8	1.0	7	1	0	47	105	63
元年度	19 ＊外1回中止	712	701	98.4	11	1.5	11	0	0	50	93	60

＊新型コロナウイルス感染症拡大防止対策のため、実施を中止した。

※むし歯のり患型

Ａ型＝上顎前歯部のみ、または臼歯部のみに虫歯のあるもの。

Ｂ型＝上顎前歯部及び臼歯部に虫歯のあるもの。

Ｃ型＝下顎前歯部のみ、または下顎前歯部を含む他の部位に虫歯のあるもの。

ウ　３歳児健康診査

(ｱ) 健康診査

	開設回数（回）	対象者数（人）	受診者数（人）	受診率（%）	正常（人）	診査結果		
						要支援（人）	要精密（人）	要医療（人）
27年度	24	949	892	94.0	586	157	17	24
28年度	24	918	891	97.1	668	108	9	21
29年度	24	857	844	98.5	605	106	25	5
30年度	22	815	793	97.3	585	115	24	4
元年度	20 ＊外１回中止	774	751	97.0	568	97	13	0

＊新型コロナウイルス感染症拡大防止対策のため、実施を中止した。

（ｲ）歯科健診

	開設回数(回)	受診者数（人）	むし歯なし		むし歯あり					その他の異常		
			実人数（人）	率（%）	実人数（人）	率（%）	むし歯のり患型※			不正咬合(人)	軟組織要観察(人)	その他の所見(人)
							A型(人)	B型(人)	C型(人)			
27年度	24	891	785	88.1	106	11.9	82	19	1	137	205	155
28年度	24	888	788	88.8	100	11.2	81	14	5	150	109	158
29年度	24	843	753	89.3	90	10.7	78	10	2	157	82	161
30年度	22	791	735	92.9	56	7.1	48	7	1	120	82	112
元年度	20 ＊外１回中止	750	702	93.6	48	6.4	36	10	2	100	52	72

＊新型コロナウイルス感染症拡大防止対策のため、実施を中止した。

※むし歯のり患型

Ａ型＝上顎前歯部のみ、または臼歯部のみに虫歯のあるもの。

Ｂ型＝上顎前歯部及び臼歯部に虫歯のあるもの。

Ｃ型＝下顎前歯部のみ、または下顎前歯部を含む他の部位に虫歯のあるもの。

（13）乳幼児健康診査経過健診実施状況

ア　経過健診

（単位：人）

	利用者	結果	
		継続相談	終了
27 年度	53	7	46
28 年度	66	16	50
29年度	49	15	34
30年度	48	11	37
元年度	62	13	49

イ　心理個別相談

（単位：人）

	利用者総　数	結　　果	
		継続相談	終　　了
27年度	193	82	63
28年度	201	106	53
29年度	188	75	74
30年度	205	71	83
元年度	195	73	76

ウ　心理集団指導

（単位：人）

	母	子
27年度	21	21
28年度	21	21
29年度	19	19
30年度	15	15
元年度	14	14

年間上半期下半期に6回ずつ12回開催（平成23年度までは年間上半期下半期に10回ずつ20回開催）

エ　療育相談

(ｱ) ４か月児

	開設回数（回）	利用者総数（件）	結果（件）	
			相談継続	終了
27年度	12	39	14	25
28年度	11	36	18	18
29年度	12	26	11	15
30年度	11	31	20	11
元年度	8	14	3	11

(ｲ) １歳６か月児

	開設回数（回）	実　数（件）	結果（件）	
			継続相談	終了
27年度	1	1	0	1
28年度	5	7	0	7
29年度	1	1	0	1
30年度	3	4	0	4
元年度	3	4	0	4

（14）乳幼児・妊産婦歯科相談実施状況

（単位：件）

	27年度	28年度	29年度	30年度	元年度
歯科健診件数	98	99	96	59	66

（15）子ども・家庭支援相談状況

ア　相談件数

（単位：件）

	27 年度	28 年度	29 年度	30 年度	元年度
電　話	686	617	269	299	256
面　接	264	339	445	520	509
合　計	950	956	714	819	765

イ　相談内容（令和元年度）　（単位：件）

内容	0～6歳	7～12歳	13～15歳	16～19歳	20歳～	不明	合計	割合(%)
基本的生活習慣	38	2	1	0	0	0	41	3.6
育児・環境	17	32	28	20	2	2	101	8.8
発育・発達	62	7	3	2	0	0	74	6.4
性格・行動	6	242	202	129	6	0	585	50.9
学習	5	27	41	15	0	0	88	7.7
医学的問題	21	10	75	17	0	2	125	10.9
情報提供	52	11	9	13	5	9	99	8.6
その他	20	9	5	0	0	3	37	3.2
合計	221	340	364	196	13	16	1150	100

＊相談内容により項目の重複あり。虐待は育児・環境に含む。

ウ　性格行動の内訳　（単位：件）

	27年度			28年度			29年度			30年度			元年度		
	電話	面談	合計	電話	面談	合計	電話	面談	合計	電話	面談	合計	電話	面談	合計
不登校園	134	58	192	97	71	168	46	148	194	59	215	274	32	191	223
情緒的	31	28	59	32	61	93	22	127	149	26	127	153	20	122	142
対人関係	44	26	70	63	68	131	15	98	113	37	119	156	26	128	154
いじめ	9	13	22	15	4	19	5	8	13	2	4	6	2	3	5
非行	5	10	15	5	9	14	1	3	4	2	9	11	3	4	7
暴力的	13	6	19	26	18	44	5	20	25	3	10	13	4	12	16
その他	4	5	9	13	9	22	6	18	24	9	25	34	7	31	38
合計	240	146	386	251	240	491	100	422	522	138	509	647	94	491	585

（16）養育ネットワーク事業

地域育児教室（令和元年度）

	会場	豊田地域ケアプラザ	リエゾン笠間	笠間地域ケアプラザ	栄区役所	小菅ヶ谷地域ケアプラザ	中野地域ケアプラザ	上郷地区センター	計
育児教室	開催回数(回)	11	11	11	11	11	11	11	77
	参加実数(人)	54	76	105	104	100	97	52	588
	参加延べ数(人)	140	334	328	381	381	286	162	2012
お誕生学習会	開催回数(回)	2	0	2	2	2	0	2	10
	参加実数(人)	18	0	76	28	14	0	46	182

（17）子育て支援者事業

ア　子育て支援者相談

	27年度	28年度	29年度	30 年度	元年度
延べ回数（回）	293	292	290	297	270
延べ来所者（人）	5,920	6,252	5,426	5,265	5,327

イ　グループ活動支援　（単位：回）

	27年度	28年度	29年度	30年度	元年度
回　　数	37	48	56	36	11

（18）家庭訪問件数（母子関係）

（単位：件）

	27年度	28年度	29年度	30年度	元年度
件　　数	503	380	971	830	915

（19）ダイヤモンドキッズ（ダウン症児をもつ親の会）支援

	27 年度	28 年度	29 年度	30 年度	元年度
回　　数(回)	11	11	10	10	6
延べ参加者数（親）	87	75	75	86	39
延べ参加者数（子）	76	68	76	82	35
参加者数合計(人)	143	163	151	168	74

（20）放課後児童育成事業　　（各年度４月末日現在）

		27 年度	28 年度	29 年度	30 年度	元年度
放課後キッズクラブ	施設数（か所）	5	8	11	12	13
	登録児童数（人）	1,387	1,830	2,512	2,728	2,908
はまっ子ふれあいスクール	施設数（か所）	10	7	4	3	2
	登録児童数（人）	2,046	1,515	836	564	298
放課後児童クラブ	施設数（か所）	7	7	7	7	7
	登録児童数（人）	273	270	269	222	211

※　放課後キッズクラブ及びはまっ子ふれあいスクールは小学校施設を活用した施設です。
（はまっ子ふれあいスクールには特別支援学校も含みます。）

※　放課後児童クラブには、市の補助金交付を受けてはいないが、放課後児童健全育成事業の届出があった事業所（１施設）を含みます。

11　医務・薬務

（１）医療施設・薬事施設数

		27年度	28年度	29年度	30年度	元年度
病　院		2	2	2	2	2
一般診療所		70	69	69	69	69
歯科診療所		51	50	49	49	48
助産所		0	0	2	3	3
歯科技工所		14	14	10	13	12
施術所	あん摩※・はり・きゅう	53	57	57	58	52
	柔道整復	29	29	28	27	26
薬　局		36	36	36	37	37
店舗販売業		9	10	10	12	12
卸売販売業		1	1	1	1	1
薬局医薬品製造業		2	2	2	1	2
高度管理医療機器販売業・賃貸業		16	16	17	20	19
管理医療機器販売業・賃貸業		163	163	164	165	164
毒物劇物販売業		12	12	11	10	10

※あん摩：あん摩マッサージ指圧

（２）医師免許等申請件数　　（単位：件）

	27年度	28年度	29年度	30年度	元年度
医療法	97	128	88	111	105
医師法	11	16	9	10	10
歯科医師法	0	2	2	2	2
保健師助産師看護師法	127	108	148	153	148
臨床検査技師・衛生検査技師法	4	5	10	12	3
理学療法士・作業療法士法	15	16	15	12	16
視能訓練士法	2	0	1	0	1
診療放射線技師法	6	2	5	0	2
あん摩マッサージ指圧師・はり師・きゅう師法	5	11	6	18	21
柔道整復師法	11	16	7	7	8
歯科技工士法	1	0	2	4	1
栄養士法	37	47	33	28	45
調理師法	29	25	29	27	40
医薬品・医療機器等法	198	217	202	202	225
毒物劇物取締法	3	4	4	4	6
麻薬及び向精神薬取締法	403	286	251	157	401
薬剤師法	30	28	22	16	16
死体解剖資格認定	0	0	0	0	0
諸証明発行	64	69	56	43	40

12　成人保健

（１）がん検診

ア　胃がん　※平成30年度を以って胃がん検診（集団検診のみ）終了

	26年度	27年度	28年度	29年度	30年度
実施回数（回）	18	18	17	17	11
受診者数（人）	534	474	326	267	236

イ　乳がん　※新型コロナウイルス感染症拡大防止のため２～３月（３回）中止

	27年度	28年度	29年度	30年度	元年度
実施回数（回）	17	14	14	14	11
受診者数（人）	469	375	371	409	372

ウ　肺がん　※新型コロナウイルス感染症拡大防止のため３月（１回）中止

	27年度	28年度	29年度	30年度	元年度
実施回数（回）	11	11	11	10	9
受診者数（人）	442	400	435	409	385

（２）健康手帳の交付

	27年度	28年度	29年度	30年度	元年度
交付数	18	168	116	143	120

（３）健康相談

（単位：件）

	27年度	28年度	29年度	30年度	元年度
生活習慣病予防相談	107	123	106	135	203
卒煙（禁煙）相談	8	12	9	6	8

13　感染症予防

（１）感染症発生届出件数（全数把握疾患）

（単位：件）

暦年（１月～12月）			27年	28年	29年	30年	元年
一類感染症			0	0	0	0	0
二類感染症	結核	(潜在性結核感染症を除く)	13	14	15	12	11
		潜在性結核感染症	4	6	11	4	7
三類感染症	細菌性赤痢		0	0	0	0	0
	腸管出血性大腸菌感染症		6	2	0	2	4
四類感染症	レジオネラ症		1	4	4	5	3
五類感染症	アメーバ赤痢		0	1	0	0	1
	ウイルス肝炎(E型、A型を除く)		0	0	0	1	2
	劇症型溶血性レンサ球菌感染症		0	2	0	1	0
	後天性免疫不全症候群		0	1	0	2	1
	梅毒		0	0	0	3	2
	破傷風		0	0	0	1	0
	風しん		0	0	0	8	6
	麻しん		－	0	0	0	1

（２）ＨＩＶ検査数

（単位：人）

	27年度	28年度	29年度	30年度	元年度
男	13	17	12	11	10
女	9	6	0	9	6
計	22	23	12	20	16

（３）感染症研修会

高齢者施設 1 回　参加者　43 人

養護教諭連絡会、小中学校校長会、幼稚園・保育園園長会

（４）結核業務

ア　結核予防（相談等）　電話相談 延人数　883人、来所 延人数　84人

イ　訪問指導　延人数　127 人

ウ　予防教育（接触者健診説明会を含む）　５か所、参加者数　108 人

エ　接触者健診人数　164 人

14　栄養改善事業

（１）食生活健康相談

（単位：人）

	27年度	28年度	29年度	30年度	元年度
延参加者数	170	194	96	102	105

（２）子どもの食生活支援

ア　離乳食教室

（単位：組）

	27年度	28年度	29年度	30年度	元年度
延参加者数	203	131	144	137	100

イ　乳幼児食生活相談

（単位：人）

	27年度	28年度	29年度	30年度	元年度
延参加者数	37	29	25	26	28

（３）市民の健康づくり推進事業

ア　食生活等改善推進員セミナー(全８回)

（単位：人）

	27年度	28年度	29年度	30年度	元年度
延参加者数	176	174	137	193	125

イ　食生活等改善推進員（ヘルスメイト）組織育成事業

22 福祉保健団体（３）食生活等改善推進員の項（Ｐ.29）参照

（４）さかえの野菜めしあがれ！事業

ア　食育リーフレット「さかえの野菜を知って・食べて・元気に！」による啓発

区内全小学校14校　小学3年生に配布、授業等で活用　1,240部

イ　食育情報誌「『さかえの野菜』めしあがれ！２」啓発

各種講座・イベント等にて配布、野菜摂取の啓発　3,000部

ウ　栄区産野菜を使った給食の実施

令和元年 12 月６日　区内全小学校 14 校

エ　栄区産野菜を使った給食の周知活動（栄区ツイッター・だいこん日記）

だいこん日記（ポスター）３回、栄区ツイッター６回

オ　「さかえの野菜を使ったレシピ」を使用した給食の実施

令和元年 12 月 10 日　栄養士配置の小学校７校

カ　栄図書館企画展示　６月１日～６月28日

（５）給食施設指導

（単位：件）

		27年度	28年度	29年度	30年度	元年度
特定給食施設	栄養士のいる施設	72	48	50	45	32
	栄養士のいない施設	8	8	6	9	10
その他の給食施設	栄養士のいる施設	50	32	23	18	26
	栄養士のいない施設	31	20	14	10	12

15　健康づくり関連事業

（１）ウオーキングの推進

・区民まつり（11月２日）におけるパネル展示啓発

・区役所パネル展示　11月11日～26日

・栄図書館企画展示　11月１日～15日

（２）シニアのための食育講座（２回１コース、３団体）

・４回延べ112人　　※新型コロナウイルス感染拡大防止のため、後半２回は中止

（３）がん対策推進事業

・３歳児健診会場での啓発　18回、参加者数：延べ678人

・乳がん検診会場での啓発　11回、参加者数: 376人

・区民まつり（11月２日）での啓発

・栄図書館企画展示　９月３日～９月27日

・区役所パネル展示

がん征圧月間　　９月２日～９月18日

ピンクリボン月間　　９月30日～10月15日

女性の健康週間　　２月27日～３月９日

16　歯科保健

（１）歯周病予防教室

（単位：人）

	27年度	28年度	29年度	30年度	元年度
延参加者数	251	329	438	279	253

17　国民年金

（１）国民年金被保険者数

（各年度末時点）

	27年度	28年度	29年度	30年度	元年度
１号被保険者（人）	13,731	13,148	12,655	12,561	12,507

注：１号被保険者＝自営業者、農林漁業者、学生など

18　国民健康保険、介護保険、後期高齢者医療、医療費助成

（１）国民健康保険加入状況

（各年度末時点）

		27年度	28年度	29年度	30年度	元年度
人　口（人）	A	122,673	122,155	121,417	120,905	120,260
被保険者（人）	a	28,142	26,591	24,978	23,642	22,303
世帯数（世帯）	B	55,014	55,119	55,255	55,472	55,644
加入世帯数（世帯）	b	17,918	17,193	16,481	15,902	15,247
被保険者加入率(%)	a ／A	22.94	21.76	20.57	19.55	18.55
世帯加入率(%)	b ／B	32.56	31.19	29.82	28.66	27.40

（２）介護保険加入状況

（各年度末時点）

		27年度	28年度	29年度	30年度	元年度
人　口（人）	A	122,673	122,155	121,417	120,905	120,260
１号被保険者（人）	a	36,177	36,743	37,176	37,288	37,512
被保険者加入率(%)	a／A	29.49	30.07	30.61	30.84	31.19

注：１号被保険者＝65歳以上の方

（３）後期高齢者医療制度被保険者数

（各年度末時点）

		27年度	28年度	29年度	30年度	元年度
人　口（人）	A	122,673	122,155	120,905	121,417	120,260
被保険者（人）	a	16,384	17,447	19,489	18,444	20,192
被保険者加入率(%)	a／A	13.35	14.28	16.11	15.19	16.79

（４）重度障害医療費助成制度受給者数

（各年度末時点）

	27年度	28年度	29年度	30年度	元年度
受給者（人）	1,984	2,001	1,870	1,866	1,885

（５）ひとり親家庭等医療費助成制度受給数

（各年度末時点）

	27年度	28年度	29年度	30年度	元年度
受給世帯（世帯）	636	567	533	544	516
受給者（人）	1,467	1,375	1,294	1,310	1,266

（６）小児医療費助成制度受給者数

（各年度末時点）

	27年度※1	28年度	29年度※2	30年度	元年度※3
受給者（人）	7,629	7,477	9,105	9,821	10,117

※１…平成27年10月から、通院の助成対象を「０歳～小学１年生」から「小学３年生」まで拡大
※２…平成29年４月から、通院の助成対象を「０歳～小学３年生」から「小学６年生」まで拡大
※３…平成31年４月から、通院の助成対象を「０歳～小学６年生」から「中学３年生」まで拡大

19　食品衛生

（１）許可を要する施設数及び監視指導状況

営業の種類＼年度	営業施設数（施設）			監視指導延件数（件）		
	29年度	30年度	元年度	29年度	30年度	元年度
飲　食　店	321	330	330	177	153	103
菓子製造業	35	38	40	27	17	18
魚介類販売業 ※	58	62	63	38	38	22
食品の冷凍又は冷蔵業	1	1	1	1	1	1
喫　茶　店	76	77	73	21	11	8
乳類販売業	108	109	105	65	48	23
食肉処理業	1	2	2	3	3	1
食肉販売業	59	61	61	48	36	24
みそ製造業	0	0	0	0	0	0
豆腐製造業	3	3	3	2	1	1
納豆製造業	1	1	1	1	0	0
めん類製造業	2	1	1	1	1	1
そうざい製造業	1	1	1	1	1	1
氷雪販売業	3	3	3	0	0	1
はっ酵乳等販売業	1	2	2	1	2	0
総　　数	670	691	686	386	312	204

※　魚介類行商・魚介類加工を含む

（２）許可を要しない施設数及び監視指導状況

営業の種類＼年度	営業施設数（施設）			監視指導延件数（件）		
	29年度	30年度	元年度	29年度	30年度	元年度
給食施設	102	112	122	81	54	54
食品製造業	21	22	23	10	3	2
野菜・果物販売業	64	72	76	33	26	15
そうざい販売業	66	72	72	34	26	14
菓子販売業	90	100	100	40	28	18
弁当類販売業	66	74	76	33	24	13
酒類販売業	63	67	67	24	22	11
上記以外の食品販売業	105	116	115	50	31	22
器具容器包装・おもちゃ製造販売業	62	68	69	34	24	14
添加物販売業	1	2	3	0	0	1
総　　数	640	705	723	339	238	164

（３）食中毒関係調査状況

暦年（１月～12月）		27年	28年	29年	30年	元年
栄区内	件数(件)	0	0	1	1	0
	患者人数(人)	0	0	12	1	0
横浜市内	件数(件)	48	43	39	52	50
	患者人数(人)	403	695	296	381	258

20　狂犬病予防及び動物保護管理

飼い犬の登録・犬の捕獲収容及び返還状況　（単位：頭）

項目／年度	年度末登録頭数	飼い主不明犬収容数	犬返還頭数※1	飼えなくなった犬引取頭数	
				成犬※２	子犬※３
27年度	5,927	3	1	3	0
28年度	5,879	8	0	1	0
29年度	5,806	6	0	5	0
30年度	5,823	4	0	2	0
元年度	5,747	2	1	6	0

※１　保健所（福祉保健センター）直接返還数

※２　生後91日以上の犬

※３　生後91日未満の犬

21　環境衛生

（１）環境衛生関係営業施設指導

環境衛生営業関係業務監視指導件数等　（単位：件）

年度	施設数			監視及びその他調査件数			許可申請等件数			廃止届件数			その他の届出件数		
	H29	H30	R1	H29	H30	R1	H29	H30	R1	H29	H30	R1	H29	H30	R1
旅館	4	3	4	4	3	3	0	0	1	0	1	0	1	1	1
興行場	2	2	2	2	2	0	0	0	0	0	0	0	1	1	0
公衆浴場	5	4	5	5	4	12	0	0	1	0	1	0	9	6	5
理容所	50	51	52	48	35	52	0	1	1	1	0	0	4	2	5
美容所	63	65	65	48	31	63	1	3	0	6	1	0	21	6	4
クリーニング所	64	63	56	19	35	23	2	1	3	2	2	10	4	10	2
プール	5	5	5	6	5	6	0	0	0	0	0	0	0	0	0
墓地・納骨堂	344	344	345	0	0	1	0	0	1	0	0	0	0	1	2
温泉	3	3	3	4	3	5	0	0	0	0	0	0	1	0	0
畜舎	1	1	3	1	1	1	0	0	2	0	0	0	1	1	0
計	541	541	540	137	119	166	3	5	9	9	5	10	42	28	19

（２）受水槽等給水施設指導業務

受水槽施設等監視指導件数　（単位：件）

年度		施設数			監視及び その他調査件数			開始届件数			廃止届件数			その他の届出 及び報告件数		
		H29	H30	R1	H29	H30	R1	H29	H30	R1	H29	H30	R1	H29	H30	R1
専用水道		6	6	6	4	5	6	0	0	0	0	0	0	54	93	77
簡易専用水道		128	128	122	19	9	16	0	0	0	8	0	6	52	42	30
小規模受水槽水道	14	14	14	14	1	0	2	0	0	1	2	0	1	14	4	4
	88	88	81	81	4	4	2	0	3	0	4	2	0	18	32	9
簡易給水水道		2	2	2	3	2	2	0	0	0	0	0	0	2	1	1
合　　計		238	231	225	31	20	28	0	3	1	14	2	7	140	172	121

（３）特定建築物指導業務

特定建築物監視指導等件数　（単位：件）

用途	施設数			監視等調査件数			届出等		
年度	H29	H30	R1	H29	H30	R1	H29	H30	R1
興行場	0	0	0	0	0	0	0	0	0
店舗	3	3	3	3	3	3	3	3	4
事務所	11	11	12	10	11	10	23	19	17
学校	5	6	6	0	0	0	10	12	7
旅館	1	0	1	1	1	0	1	2	1
その他	2	2	2	2	1	2	2	2	3
計	22	22	24	16	16	15	39	38	32

（４）ネズミ、衛生害虫等相談指導

ア　種類別相談件数　（単位：件）

年度	相談件数			調査件数		
	H29	H30	R1	H29	H30	R1
ネズミ	21	18	10	1	0	0
ハチ	273	319	192	58	41	32
その他の衛生害虫	75	49	50	3	2	3
計	369	386	252	62	43	35

22　福祉保健団体

（１）民生委員・児童委員、主任児童委員

ア　定数　　163人（民生委員・児童委員 149人、主任児童委員 14人）

イ　活動状況

（ア）問題別相談件数

	在宅福祉	介護保険	健康・保健医療	子育て・母子保健	子どもの地域生活	子どもの教育・学校生活	生活費	年金・保険	仕事	家族関係	住居	生活環境	日常的な支援	その他	合計
27年度	457	215	1,147	258	299	263	126	25	47	267	86	277	2,115	2,754	8,336
28年度	283	172	903	218	250	258	89	26	42	169	86	235	2,227	2,519	7,477
29年度	178	201	612	235	268	212	54	14	32	131	124	318	1,937	2,066	6,382
30年度	143	213	583	248	260	484	64	11	14	141	65	259	1,691	1,872	6,048
元年度	121	140	435	192	215	373	71	17	3	61	73	258	1,069	1,766	4,794

（イ）分野別相談件数　　（単位：件）

	高齢者	障害者	子ども	その他	計
27年度	5,548	204	1,048	1,536	8,336
28年度	5,323	189	830	1,135	7,477
29年度	4,649	226	901	606	6,382
30年度	3,984	195	1,228	641	6,048
元年度	3,260	210	845	479	4,794

（２）保健活動推進員

ア　総数　　118人

イ　主な活動状況（延人数）　　（単位：人）

	研修	施設見学会	健康づくり関係	健診等への協力	参加協力	その他	合計
27年度	364	58	71	311	2,387	743	3,934
28年度	215	49	23	32	2,907	723	3,949
29年度	232	－	63	39	2,799	677	3,810
30年度	229	―	90	26	1,439	762	2,546
元年度	300	―	21	16	1,402	619	2,358

（３）食生活等改善推進員

ア　現員数　　62人

イ　主な団体活動状況

	定例研修		役員会		その他の研修		市民の健康づくり推進事業		その他の事業		自主活動事業	
	回数（回）	参加者数（人）	回数（回）	参加者数（人）	回数（回）	参加者数（人）	回数（回）	参加者数（人）	回数（回）	参加者数（人）	回数（回）	参加者数（人）
27年度	11	597	14	192	6	227	12	1,132	7	1,489	3	256
28年度	11	606	13	184	4	192	12	1,283	9	1,169	2	224
29年度	11	553	13	153	5	150	12	869	8	1,029	4	71
30年度	11	427	14	192	5	127	12	760	8	574	2	56
元年度	10	447	13	157	4	103	12	885	6	475	5	186

（４）社会福祉協議会

ア　賛助会員数

	法人会員数	個人会員数
27年度	47（76口）	376（587口）
28年度	45（74口）	353（498口）
29年度	45（72口）	330（489口）
30年度	39（64口）	346（525口）
元年度	38（60口）	334（518口）

（単位：件）

イ　福祉援護事業（新規貸付件数）

	生活福祉資金	総合支援資金	合計
27年度	13	0	13
28年度	10	0	10
29年度	11	0	11
30年度	8	0	8
元年度	23	0	23

ウ　ボランティア活動（送迎サービス事業を除く）

（ア）新規登録者数

	個人（人）	グループ（団体）
27年度	60	14
28年度	76	71
29年度	55	20
30年度	69	43
元年度	57	19

（イ）依頼・派遣数

	依頼件数（件）	派遣人数（人）
27年度	110	426
28年度	137	309
29年度	131	312
30年度	195	218
元年度	181	595

エ　送迎サービス事業

	送迎件数（件）	ボランティア登録者数（人）	利用登録者数（人）
27年度	1.737	30	381
28年度	1,389	20	336
29年度	1,549	19	278
30年度	1,301	14	253
元年度	875	10	198

オ　権利擁護事業　（単位：件）

	契約件数	延べ対応件数
27年度	17（うち新規契約　7件）	1,442
28年度	20（うち新規契約　9件）	1,672
29年度	30（うち新規契約 15件）	1,642
30年度	38（うち新規契約 16件）	2,537
元年度	42（うち新規契約 16件）	3,169

カ　福祉保健活動拠点

（ア）　利用登録団体：73 団体

（イ）　利用状況

部屋別利用実績												団体別利用実績	
部屋の区分等	団体交流室		多目的研修室		点字製作室		録音室		対面朗読室		部屋別延べ利用件数		
	利用日数	延べ件数	利用日数	延べ件数	利用日数	延べ件数	利用日数	延べ件数	利用日数	延べ件数			
午前	226	280	205	205	99	99	314	314	176	176		ボランティア団体	1,936
午後	198	236	209	217	130	133	309	309	196	197		当事者団体	189
夜間	40	40	90	90	29	29	126	126	55	55		その他	381
計	464	556	504	512	258	261	749	749	427	428	2,506	団体別延べ件数	2,506

キ　移動情報センター

	相談受付 件数（件）	調整数 （件）	ｶﾞｲﾄﾞﾎﾞﾗﾝﾃｨｱ 登録数（人）	支援対象者 登録数（人）
27年度※	20	229	19	4
28年度	79	778	36	20
29年度	86	2,503	48	45
30年度	179	2,000	53	34
元年度	101	1,948	52	38

※平成 28 年 1 月開所

23　福祉保健関係施設

（１）地域ケアプラザ

ア　地域ケアプラザ事業活動状況

※新型コロナウイルス感染症拡大防止対策のため、３月の施設利用休止　　（単位：回）

（ア）自主事業開催回数

施設名 年度	豊　田	中　野	桂　台	小菅ケ谷	笠　間	野七里	計
27年度	124	128	317	214	109	464	1,356
28年度	203	186	320	316	93	314	1,428
29年度	229	107	451	248	92	292	1,419
30年度	277	83	546	245	108	331	1,590
元年度	186	79	681	17	92	534	1,749

（イ）自主事業参加延人数　　（単位：人）

施設名 年度	豊　田	中　野	桂　台	小菅ケ谷	笠　間	野七里	計
27年度	4,422	4,339	5,331	7,138	3,571	6,406	31,207
28年度	6,222	5,689	4,605	7,655	2,351	6,609	33,131
29年度	5,536	2,793	6,790	3,146	2,338	5,190	25,793
30年度	7,417	3,440	8,820	2,488	2,524	5,076	29,765
元年度	6,084	1,969	8,978	2,634	3,426	6,763	29,854

（ウ）貸館利用人数　　（単位：人）

施設名 年度	豊　田	中　野	桂　台	小菅ケ谷	笠　間	野七里	計
27年度	29,957	25,084	22,739	22,004	24,184	21,001	144,969
28年度	26,708	22,898	18,500	20,691	22,376	20,972	132,145
29年度	26,814	24,935	19,057	23,431	14,716	20,996	129,949
30年度	25,762	23,000	22,096	24,557	15,404	20,564	131,383
元年度	21,707	20,182	17,187	21,555	15,331	21,385	117,347

イ　居宅介護支援事業

（ア）居宅介護支援契約者数

（各年度末時点、単位：人）

施設名／年度	豊　田	中　野	桂　台	小菅ケ谷	笠　間	野七里	計
27年度	133	136	124	133	138	83	747
28年度	128	144	132	123	135	69	731
29年度	121	163	135	127	126	59	731
30年度	116	169	131	142	136	57	751
元年度	75	171	121	147	123	72	709

（イ）介護度別居宅介護支援契約者数

（令和元年度末時点、単位：人）

施設名／介護度	豊　田	中　野	桂　台	小菅ケ谷	笠　間	野七里	計
要介護１・２	59	116	74	93	78	45	465
要介護３～５	16	55	47	54	45	27	244
計	75	171	121	147	123	72	709

ウ　通所介護事業

（ア）通所介護利用契約者数

（各年度末時点、単位：人）

施設名	豊　田	中　野	桂　台	小菅ケ谷	笠　間	野七里	計
27年度	95	115	86	114	97	－	507
28年度	87	93	100	91	122	－	493
29年度	84	101	102	102	134	－	523
30年度	99	123	83	121	128	－	554
元年度	107	120	93	122	114	－	556

※要支援･要介護の合計数

（イ）介護度別通所介護利用延件数

（令和元年度末時点、単位：件）

施設名／介護度	豊　田	中　野	桂　台	小菅ケ谷	笠　間	野七里	計
事業対象者	0	0	118	0	93	－	211
要支援１・２	1,839	1,090	1,591	1,595	1,427	－	7,542
要介護１・２	6,204	7,086	6,319	6,728	8,133	－	34,470
要介護３～５	1,339	3,386	2,303	4,003	4,049	－	15,080
保険外	0	0	78	0	0	－	78
計	9,382	11,562	10,409	12,326	13,702	－	57,381

エ　地域包括支援センター業務実績

（ア）相談延件数

（単位：件）

施設名／年度	豊　田	中　野	桂　台	小菅ケ谷	笠　間	野七里	計
27年度	1,256	717	578	1,451	613	455	5,070
28年度	1,811	627	1,040	1,407	647	427	5,959
29年度	1,743	811	1,201	1,437	630	360	6,182
30年度	2,029	977	1,589	1,713	673	550	7,531
元年度	1,856	1,195	1,684	1,719	564	938	7,956

（イ）訪問延件数

（単位：件）

施設名／年度	豊　田	中　野	桂　台	小菅ケ谷	笠　間	野七里	計
27年度	223	948	218	324	219	346	2,278
28年度	277	875	225	244	253	458	2,332
29年度	228	586	286	192	199	491	1,982
30年度	174	547	378	173	193	540	2,005
元年度	191	560	395	240	141	565	2,092

（２）精神障害者生活支援センター

ア　登録者数

（各年度３月末時点、単位:人）

	27年度	28年度	29年度	30年度	元年度
男性	621	654	683	702	731
女性	414	426	448	470	487
合計	1,035	1,080	1,131	1,172	1,218

イ　利用者数

（単位：人）

	本人（男性）	本人（女性）	家　族	ボランティア等	関係機関	見　学	電　話	訪　問	合　計
27 年度	7,665	2,372	532	133	139	59	3,075	89	14,064
28 年度	7,601	2,701	486	88	168	109	4,335	204	15,692
29 年度	7,100	1,928	476	108	213	140	5,146	276	15,387
30 年度	7,454	1,976	336	86	239	78	5,271	383	16,823
元年度	6,141	1,781	458	60	342	56	5,350	349	14,537

＊令和元年７月より休館日増（月１日→毎週１日＋年末年始 12/29～1/3）

栄福祉保健センター 統計資料集 令和元年度実績

令和３年１月発行

発　行　　栄福祉保健センター

編　集　　福祉保健課