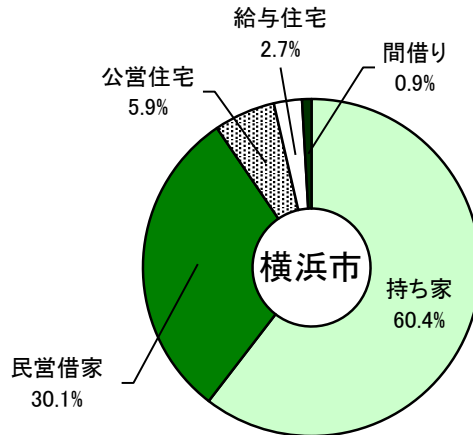
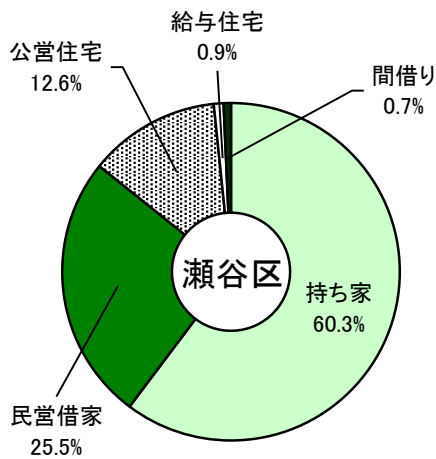
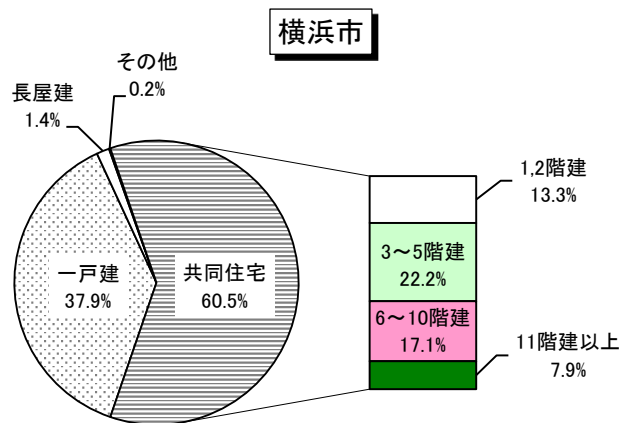
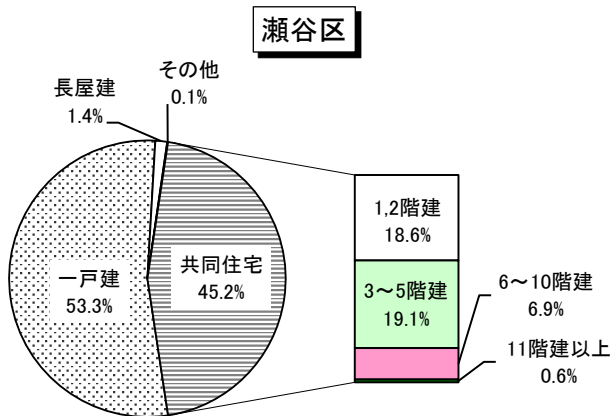


住宅・建築

●住宅の所有形態別世帯数の割合 (平成27年国勢調査)



●住宅の建て方別世帯数の割合 (平成27年国勢調査)



●瀬谷区建築確認申請受理件数の推移 (単位:件)

年度	一戸建ての住宅	併用住宅	共同住宅	事務所	その他	合計
平成27年度	408	7	53	5	17	490
28年度	403	2	52	1	16	474
29年度	462	3	40	1	13	519
30年度	509	1	26	3	23	562
令和元年度	451	2	15	2	34	504

資料：建築局

