

# 戸籍・市税

## 戸籍

### ●戸籍事務取扱件数（令和4年度）

|        |                     |         |      |
|--------|---------------------|---------|------|
| 本籍数    | 45,884（R5.3.31現在）   |         |      |
| 本籍人口   | 112,216人（R5.3.31現在） |         |      |
| 届出件数   | 5,749件              | 1日あたり件数 |      |
| 内<br>訳 | 出生                  | 989件    | 2.7件 |
|        | 婚姻                  | 1,132件  | 3.1件 |
|        | 死亡                  | 1,822件  | 5.0件 |
|        | 離婚                  | 330件    | 0.9件 |
|        | その他                 | 1,476件  | 4.0件 |

資料：瀬谷区戸籍課

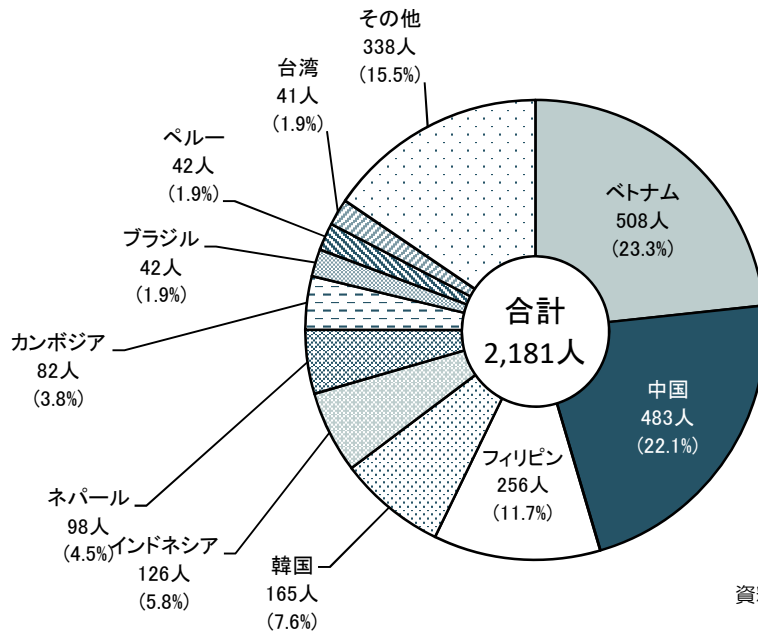
### ●住民基本台帳事務取扱件数（令和4年度）

|         |                     |         |        |      |
|---------|---------------------|---------|--------|------|
| 住民登録世帯数 | 57,986世帯（R5.3.31現在） |         |        |      |
| 住民登録人口  | 122,132人（R5.3.31現在） |         |        |      |
| 届出件数    | 10,103件             | 1日あたり件数 |        |      |
| 内<br>訳  | 転入                  | 市外      | 2,409件 | 6.6件 |
|         |                     | 市内      | 1,606件 | 4.4件 |
|         | 転出                  | 市外      | 2,387件 | 6.5件 |
|         |                     | 市内      | 1,225件 | 3.4件 |
|         | 転居                  | 1,221件  | 3.3件   |      |
|         | その他                 | 1,255件  | 3.4件   |      |

資料：瀬谷区戸籍課

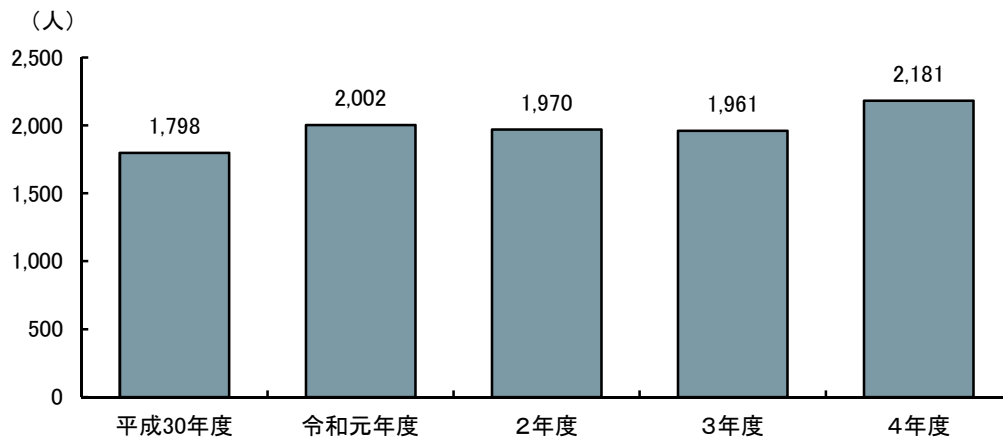
※1日あたり件数は、1年間の届出件数を実業務日ではなく、365日で割り返した数値です。

### ●瀬谷区地域・国籍別外国人人口（令和4年度末）



資料：横浜市統計書

### ●瀬谷区外国人人口の推移（各年度末）



資料：横浜市統計書

# 戸籍・市税

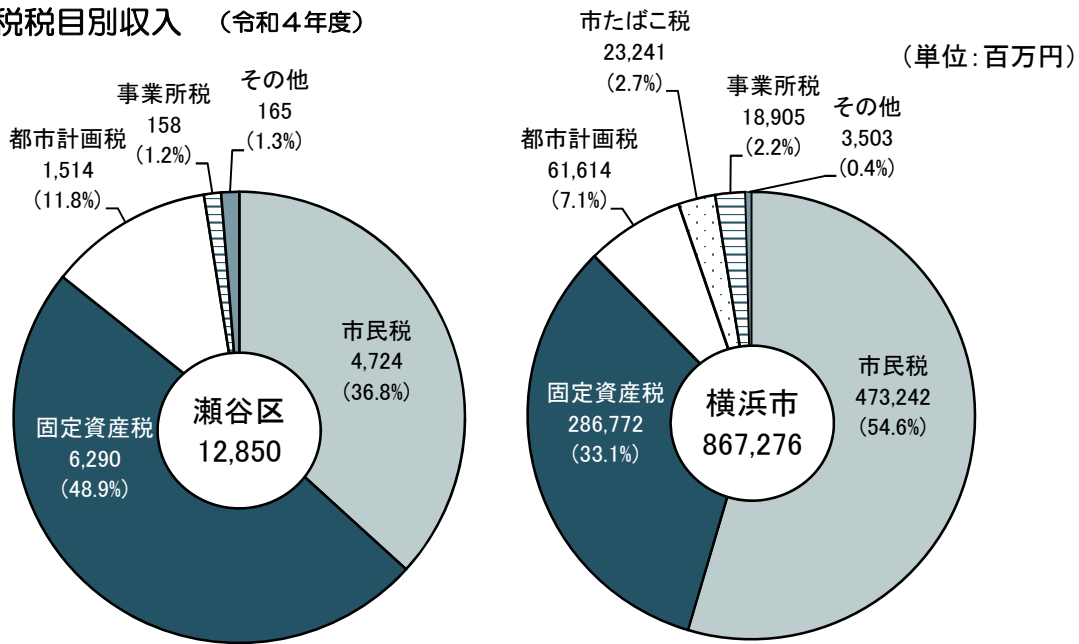
## 市税

### ●市税収入状況 (令和4年度)

| 項目  |    | 瀬谷区       | 横浜市         |
|-----|----|-----------|-------------|
| 調定  | 税額 | 13,033百万円 | 873,139百万円  |
|     | 件数 | 453,402件  | 16,184,827件 |
| 収入  | 税額 | 12,850百万円 | 867,276百万円  |
|     | 件数 | 444,343件  | 15,903,855件 |
| 収納率 | 税額 | 98.59%    | 99.33%      |
|     | 件数 | 98.00%    | 98.26%      |

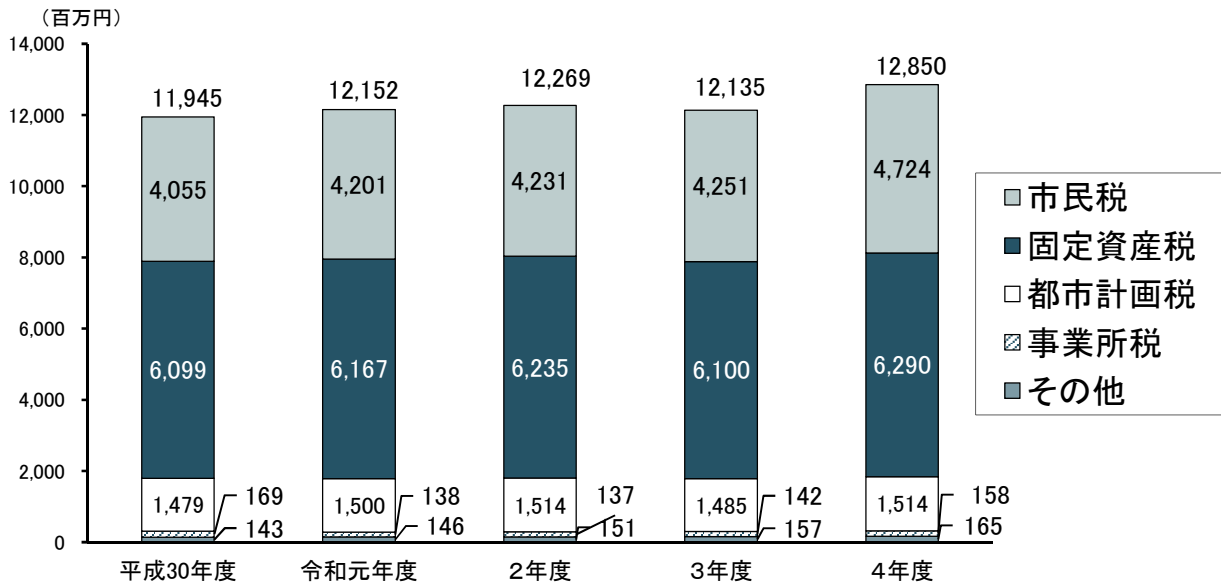
資料：瀬谷区税務課

### ●市税税目別収入 (令和4年度)



資料：瀬谷区税務課

### ●市税税目別収入の推移 (瀬谷区)



資料：瀬谷区税務課